



## ÅRSREGNSKAPET FOR REGNSKAPSÅRET 2023 - GENERELL INFORMASJON

### Enheten

Organisasjonsnummer:	882 258 572
Organisasjonsform:	Stiftelse
Foretaksnavn:	STIFTELSEN SANA
Forretningsadresse:	Markens gate 34 4612 KRISTIANSAND S

### Regnskapsår

Årsregnskapets periode:	01.01.2023 - 31.12.2023
-------------------------	-------------------------

### Konsern

Mørselskap i konsern:	Ja
Konsernregnskap lagt ved:	Ja

### Regnskapsregler

Regler for små foretak benyttet:	Nei
Benyttet ved utarbeidelsen av årsregnskapet til selskapet:	Regnskapslovens alminnelige regler
Benyttet ved utarbeidelsen av årsregnskapet til konsernet:	Regnskapslovens alminnelige regler

### Årsregnskapet fastsatt av kompetent organ

Bekreftet av representant for selskapet:	Per Jørn Brynjulfsen
Dato for fastsettelse av årsregnskapet:	26.06.2024

### Grunnlag for avgivelse

År 2023: Årsregnskapet er elektronisk innlevert
År 2022: Tall er hentet fra elektronisk innlevert årsregnskap fra 2023

*Det er ikke krav til at årsregnskapet m.v. som sendes til Regnskapsregisteret er undertegnet. Kontrollen på at dette er utført ligger hos revisor/enhetens øverste organ. Sikkerheten ivaretas ved at innsender har rolle/rettighet for innsending av årsregnskapet via Altinn, og ved at det bekreftes at årsregnskapet er fastsatt av kompetent organ.*

Brønnøysundregistrene, 28.12.2025



## Resultatregnskap

Beløp i: NOK	Note	2023	2022
<b>RESULTATREGNSKAP</b>			
<b>Inntekter</b>			
Salgsinntekt	1	103 048 836	91 679 182
Annen driftsinntekt	2	144 297	1 633 820
<b>Sum inntekter</b>		<b>103 193 133</b>	<b>93 313 002</b>
<b>Kostnader</b>			
Varekostnad		0	5 774 887
Lønnskostnad	1,3,4	52 839 422	37 487 093
Avskrivning på varige driftsmidler og immaterielle eiendeler	5	765 152	359 767
Annen driftskostnad	1,3,6	53 405 174	48 396 332
<b>Sum kostnader</b>		<b>107 009 748</b>	<b>92 018 079</b>
<b>Driftsresultat</b>		<b>-3 816 615</b>	<b>1 294 923</b>
<b>Finansinntekter og finanskostnader</b>			
Inntekt på investering i datterselskap og tilknyttet selskap	7,8	11 396 914	28 296 187
Annen renteinntekt	7	1 725 827	498 849
<b>Sum finansinntekter</b>		<b>13 122 741</b>	<b>28 795 036</b>
Annen rentekostnad	7	1 973 589	471 659
<b>Sum finanskostnader</b>		<b>1 973 589</b>	<b>471 659</b>
<b>Netto finans</b>		<b>11 149 152</b>	<b>28 323 377</b>
<b>Ordinært resultat før skattekostnad</b>		<b>7 332 537</b>	<b>29 618 300</b>
<b>Ordinært resultat etter skattekostnad</b>		<b>7 332 537</b>	<b>29 618 300</b>
<b>Årsresultat</b>	10	<b>7 332 537</b>	<b>29 618 300</b>
<b>Overføringer og disponeringer</b>			
Avsatt til fond for vurderingsforskjeller		11 396 914	28 296 187
Udekket tap		-6 247 205	-177 887
Utdelt til vedtektsbestemte formål		2 182 828	1 500 000
<b>Sum overføringer og disponeringer</b>		<b>7 332 537</b>	<b>29 618 300</b>



## Balanse

Beløp i: NOK	Note	2023	2022
<b>BALANSE - EIENDELER</b>			
<b>Anleggsmidler</b>			
<b>Immaterielle eiendeler</b>			
<b>Varige driftsmidler</b>			
Driftsløsøre, inventar o.a. utstyr	5	3 263 029	1 477 894
<b>Sum varige driftsmidler</b>		<b>3 263 029</b>	<b>1 477 894</b>
<b>Finansielle anleggsmidler</b>			
Investering i datterselskap	1,8	43 120 229	29 663 315
Andre langsiktige fordringer	4,11	2 574 045	2 114 082
<b>Sum finansielle anleggsmidler</b>		<b>45 694 274</b>	<b>31 777 397</b>
<b>Sum anleggsmidler</b>		<b>48 957 303</b>	<b>33 255 291</b>
<b>Omløpsmidler</b>			
<b>Varer</b>			
<b>Fordringer</b>			
Kundefordringer	1,6	15 468 369	7 985 399
Andre kortsiktige fordringer	6,11,1 2	10 784 072	4 976 964
Konsernfordringer	13	9 102 923	202 237
<b>Sum fordringer</b>	11	<b>35 355 364</b>	<b>13 164 600</b>
<b>Bankinnskudd, kontanter og lignende</b>			
Bankinnskudd, kontanter og lignende	14	1 737 505	1 660 098
<b>Sum bankinnskudd, kontanter og lignende</b>		<b>1 737 505</b>	<b>1 660 098</b>
<b>Sum omløpsmidler</b>		<b>37 092 869</b>	<b>14 824 698</b>
<b>SUM EIENDELER</b>		<b>86 050 172</b>	<b>48 079 989</b>

## BALANSE - EGENKAPITAL OG GJELD



### Balanse

Beløp i: NOK	Note	2023	2022
<b>Egenkapital</b>			
<b>Innskutt egenkapital</b>			
Grunnkapital		200 000	200 000
<b>Sum innskutt egenkapital</b>		<b>200 000</b>	<b>200 000</b>
<b>Opptjent egenkapital</b>			
Fond for vurderingsforskjeller		40 534 227	29 137 313
Udekket tap		11 618 919	7 421 714
<b>Sum opptjent egenkapital</b>		<b>28 915 308</b>	<b>21 715 599</b>
<b>Sum egenkapital</b>	10	<b>29 115 308</b>	<b>21 915 599</b>
<b>Gjeld</b>			
<b>Langsiktig gjeld</b>			
<b>Annen langsiktig gjeld</b>			
Gjeld til kredittinstitusjoner	11	732 123	0
<b>Sum annen langsiktig gjeld</b>		<b>732 123</b>	<b>0</b>
<b>Sum langsiktig gjeld</b>		<b>732 123</b>	<b>0</b>
<b>Kortsiktig gjeld</b>			
Gjeld til kredittinstitusjoner	11	8 371 686	
Leverandørgjeld	1	7 916 439	6 016 639
Skyldige offentlige avgifter		3 719 274	2 464 310
Kortsiktig konserngjeld	13	20 842 442	6 775 830
Annen kortsiktig gjeld	15,16	15 352 900	10 907 611
<b>Sum kortsiktig gjeld</b>		<b>56 202 741</b>	<b>26 164 390</b>
<b>Sum gjeld</b>		<b>56 934 864</b>	<b>26 164 390</b>
<b>SUM EGENKAPITAL OG GJELD</b>		<b>86 050 172</b>	<b>48 079 989</b>



### Konsernets resultatregnskap

Beløp i: NOK	Note	2023	2022
<b>RESULTATREGNSKAP</b>			
<b>Inntekter</b>			
Salgsinntekt	2	301 161 416	188 458 049
Annen driftsinntekt	2	144 297	1 636 820
<b>Sum inntekter</b>		<b>301 305 713</b>	<b>190 094 869</b>
<b>Kostnader</b>			
Innleide tjenester		7 713 946	0
Lønnskostnad	3,14	118 386 327	67 594 253
Avskrivning på varige driftsmidler og immaterielle eiendeler	6	7 598 031	697 557
Annen driftskostnad	3,9,16	159 166 151	95 750 090
<b>Sum kostnader</b>		<b>292 864 455</b>	<b>164 041 900</b>
<b>Driftsresultat</b>		<b>8 441 258</b>	<b>26 052 969</b>
<b>Finansinntekter og finanskostnader</b>			
Annen renteinntekt	4	1 475 276	668 044
<b>Sum finansinntekter</b>		<b>1 475 276</b>	<b>668 044</b>
Annen rentekostnad	4	3 053 691	488 795
<b>Sum finanskostnader</b>		<b>3 053 691</b>	<b>488 795</b>
<b>Netto finans</b>		<b>-1 578 415</b>	<b>179 249</b>
<b>Ordinært resultat før skattekostnad</b>		<b>6 862 843</b>	<b>26 232 218</b>
Skattekostnad på ordinært resultat	5	-3 226 270	-3 374 832
<b>Ordinært resultat etter skattekostnad</b>		<b>10 089 113</b>	<b>29 607 050</b>
<b>Årsresultat</b>		<b>10 089 113</b>	<b>29 607 050</b>
<b>Overføringer og disponeringer</b>			
Overført til annen egenkapital	13	7 906 285	28 107 050
Utdelt til vedtektsfestet formål	13	2 182 828	1 500 000
<b>Sum overføringer og disponeringer</b>		<b>10 089 113</b>	<b>29 607 050</b>



## Konsernets balanse

Beløp i: NOK	Note	2023	2022
<b>BALANSE - EIENDELER</b>			
<b>Anleggsmidler</b>			
<b>Immaterielle eiendeler</b>			
Utsatt skattefordel	5	6 601 103	3 374 833
<b>Sum immaterielle eiendeler</b>		<b>6 601 103</b>	<b>3 374 833</b>
<b>Varige driftsmidler</b>			
Tomter, bygninger o.a. fast eiendom	6,10	26 078 294	6 161 852
Transportmidler, inventar o.a. utstyr	6,10	8 356 327	1 974 183
<b>Sum varige driftsmidler</b>		<b>34 434 621</b>	<b>8 136 035</b>
<b>Finansielle anleggsmidler</b>			
Investering i aksjer og andeler		5 000	5 000
Andre langsiktige fordringer	10,15	3 010 533	2 441 832
<b>Sum finansielle anleggsmidler</b>		<b>3 015 533</b>	<b>2 446 832</b>
<b>Sum anleggsmidler</b>		<b>44 051 257</b>	<b>13 957 700</b>
<b>Omløpsmidler</b>			
<b>Varer</b>			
<b>Fordringer</b>			
Kundefordringer	10	35 369 776	17 950 669
Andre kortsiktige fordringer	3,10,1 6	44 395 321	13 279 276
<b>Sum fordringer</b>		<b>79 765 097</b>	<b>31 229 945</b>
<b>Bankinnskudd, kontanter og lignende</b>			
Bankinnskudd, kontanter og lignende	11	5 235 216	13 892 057
<b>Sum bankinnskudd, kontanter og lignende</b>		<b>5 235 216</b>	<b>13 892 057</b>
<b>Sum omløpsmidler</b>		<b>85 000 313</b>	<b>45 122 002</b>
<b>SUM EIENDELER</b>		<b>129 051 570</b>	<b>59 079 702</b>



## Konsernets balanse

Beløp i: NOK	Note	2023	2022
<b>BALANSE - EGENKAPITAL OG GJELD</b>			
<b>Egenkapital</b>			
<b>Innskutt egenkapital</b>			
Grunnkapital	12,13	200 000	200 000
<b>Sum innskutt egenkapital</b>		<b>200 000</b>	<b>200 000</b>
<b>Opptjent egenkapital</b>			
Annen egenkapital	13	31 676 387	23 775 671
<b>Sum opptjent egenkapital</b>		<b>31 676 387</b>	<b>23 775 671</b>
<b>Sum egenkapital</b>		<b>31 876 387</b>	<b>23 975 671</b>
<b>Gjeld</b>			
<b>Langsiktig gjeld</b>			
<b>Annen langsiktig gjeld</b>			
Gjeld til kredittinstitusjoner	10	11 864 685	0
Annen langsiktig gjeld	10	605 925	1 609 821
<b>Sum annen langsiktig gjeld</b>		<b>12 470 610</b>	<b>1 609 821</b>
<b>Sum langsiktig gjeld</b>		<b>12 470 610</b>	<b>1 609 821</b>
<b>Kortsiktig gjeld</b>			
Gjeld til kredittinstitusjoner	10	10 529 413	0
Leverandørgjeld		30 300 865	13 116 073
Betalbar skatt	5	0	0
Skyldige offentlige avgifter		7 465 479	3 497 305
Annen kortsiktig gjeld	15	36 408 816	16 880 832
<b>Sum kortsiktig gjeld</b>		<b>84 704 573</b>	<b>33 494 210</b>
<b>Sum gjeld</b>		<b>97 175 183</b>	<b>35 104 031</b>
<b>SUM EGENKAPITAL OG GJELD</b>		<b>129 051 570</b>	<b>59 079 702</b>



## Brønnøysundregistrene

### ÅRSREGNSKAP FOR REGNSKAPSÅRET 2023 - GENERELL INFORMASJON

Journalnummer: 2024 562004

#### Enheten

Organisasjonsnummer: 882 258 572  
Organisasjonsform: Stiftelse  
Foretaksnavn: STIFTELSEN SANA  
Forretningsadresse: Markens gate 34  
4612 KRISTIANSAND S

#### Regnskapsår

Årsregnskapets periode: 01.01.2023 - 31.12.2023

#### Konsern

Morselskap i konsern: Ja  
Konsernregnskap lagt ved: Ja

#### Regnskapsregler

Regler for små foretak benyttet: Nei  
Benyttet ved utarbeidelsen av  
årsregnskapet til selskapet: Regnskapslovens alminnelige regler  
Benyttet ved utarbeidelsen av  
årsregnskapet til konsernet: Regnskapslovens alminnelige regler

#### Årsregnskapet fastsatt av kompetent organ

Bekreftet av representant for selskapet: Per Jørn Brynjulfsen  
Dato for fastsettelse av årsregnskapet: 26.06.2024

#### Grunnlag for avgivelse

År 2023: Årsregnskap er elektronisk innlevert.  
År 2022: Tall er hentet fra elektronisk innlevert årsregnskap fra 2023.

*Det er ikke krav til at årsregnskapet m.v. som sendes til Regnskapsregisteret er undertegnet. Kontrollen på at dette er utført ligger hos revisor/enhetens øverste organ. Sikkerheten ivaretas ved at innsender har rolle/rettighet for innsending av årsregnskapet via Altinn, og ved at det bekreftes at årsregnskapet er fastsatt av kompetent organ.*

Brønnøysundregistrene, 16.07.2024



Organisasjonsnr: 882 258 572  
STIFTELSEN SANA

## RESULTATREGNSKAP

Beløp i: NOK	Note	2023	2022
<b>RESULTATREGNSKAP</b>			
<b>Inntekter</b>			
Salgsinntekt	1	103 048 836	91 679 182
Annen driftsinntekt	2	144 297	1 633 820
<b>Sum inntekter</b>		<b>103 193 133</b>	<b>93 313 002</b>
<b>Kostnader</b>			
Varekostnad		0	5 774 887
Lønnskostnad	1, 3, 4	52 839 422	37 487 093
Avskrivning på varige driftsmidler og immaterielle eiendeler	5	765 152	359 767
Annen driftskostnad	1, 3, 6	53 405 174	48 396 332
<b>Sum kostnader</b>		<b>107 009 748</b>	<b>92 018 079</b>
<b>Driftsresultat</b>		<b>-3 816 615</b>	<b>1 294 923</b>
<b>Finansinntekter og finanskostnader</b>			
Inntekt på investering i datterselskap og tilknyttet selskap	7, 8	11 396 914	28 296 187
Annen renteinntekt	7	1 725 827	498 849
<b>Sum finansinntekter</b>		<b>13 122 741</b>	<b>28 795 036</b>
Annen rentekostnad	7	1 973 589	471 659
<b>Sum finanskostnader</b>		<b>1 973 589</b>	<b>471 659</b>
<b>Netto finans</b>		<b>11 149 152</b>	<b>28 323 377</b>
<b>Ordinært resultat før skattekostnad</b>		<b>7 332 537</b>	<b>29 618 300</b>
<b>Ordinært resultat etter skattekostnad</b>		<b>7 332 537</b>	<b>29 618 300</b>
<b>Årsresultat</b>	10	<b>7 332 537</b>	<b>29 618 300</b>
<b>Overføringer og disponeringer</b>			
Avsatt til fond for vurderingsforskjeller		11 396 914	28 296 187
Udekket tap		-6 247 205	-177 887
Utdelt til vedtektsbestemte formål		2 182 828	1 500 000
<b>Sum overføringer og disponeringer</b>		<b>7 332 537</b>	<b>29 618 300</b>



Organisasjonsnr: 882 258 572  
STIFTELSEN SANA

## BALANSE

**Beløp i: NOK** **Note** **2023** **2022**

### BALANSE - EIENDELER

#### Anleggsmidler

##### Immaterielle eiendeler

##### Varige driftsmidler

Driftsløsøre, inventar o.

a. utstyr

5

3 263 029

1 477 894

**Sum varige driftsmidler**

**3 263 029**

**1 477 894**

##### Finansielle anleggsmidler

Investering i datterselskap

1,8

43 120 229

29 663 315

Andre langsiktige

fordringer

4,11

2 574 045

2 114 082

**Sum finansielle**

**anleggsmidler**

**45 694 274**

**31 777 397**

**Sum anleggsmidler**

**48 957 303**

**33 255 291**

#### Omløpsmidler

##### Varer

##### Fordringer

Kundefordringer

1,6

15 468 369

7 985 399

Andre kortsiktige

fordringer

6,11,12

10 784 072

4 976 964

Konsernfordringer

13

9 102 923

202 237

**Sum fordringer**

**11**

**35 355 364**

**13 164 600**

##### Bankinnskudd, kontanter

##### og lignende

Bankinnskudd, kontanter

og lignende

14

1 737 505

1 660 098

**Sum bankinnskudd,**

**kontanter og lignende**

**1 737 505**

**1 660 098**

**Sum omløpsmidler**

**37 092 869**

**14 824 698**

**SUM EIENDELER**

**86 050 172**

**48 079 989**

### BALANSE - EGENKAPITAL OG

### GJELD

#### Egenkapital

Innskutt egenkapital

Grunnkapital

200 000

200 000

**Sum innskutt egenkapital**

**200 000**

**200 000**

**Opptjent egenkapital**



Fond for vurderingsforskjeller		40 534 227	29 137 313
Udekket tap		11 618 919	7 421 714
<b>Sum opptjent egenkapital</b>		<b>28 915 308</b>	<b>21 715 599</b>
<b>Sum egenkapital</b>	<b>10</b>	<b>29 115 308</b>	<b>21 915 599</b>
<b>Gjeld</b>			
<b>Langsiktig gjeld</b>			
<b>Annen langsiktig gjeld</b>			
Gjeld til kredittinstitusjoner	11	732 123	0
<b>Sum annen langsiktig gjeld</b>		<b>732 123</b>	<b>0</b>
<b>Sum langsiktig gjeld</b>		<b>732 123</b>	<b>0</b>
<b>Kortsiktig gjeld</b>			
Gjeld til kredittinstitusjoner	11	8 371 686	
Leverandørgjeld	1	7 916 439	6 016 639
Skyldige offentlige avgifter		3 719 274	2 464 310
Kortsiktig konserngjeld	13	20 842 442	6 775 830
Annen kortsiktig gjeld	15,16	15 352 900	10 907 611
<b>Sum kortsiktig gjeld</b>		<b>56 202 741</b>	<b>26 164 390</b>
<b>Sum gjeld</b>		<b>56 934 864</b>	<b>26 164 390</b>
<b>SUM EGENKAPITAL OG GJELD</b>		<b>86 050 172</b>	<b>48 079 989</b>



Organisasjonsnr: 882 258 572  
STIFTELSEN SANA

## KONSERNRESULTATREGNSKAP

<b>Beløp i: NOK</b>	<b>Note</b>	<b>2023</b>	<b>2022</b>
<b>RESULTATREGNSKAP</b>			
<b>Inntekter</b>			
Salgsinntekt	2	301 161 416	188 458 049
Annen driftsinntekt	2	144 297	1 636 820
<b>Sum inntekter</b>		<b>301 305 713</b>	<b>190 094 869</b>
<b>Kostnader</b>			
Innleide tjenester		7 713 946	0
Lønnskostnad	3,14	118 386 327	67 594 253
Avskrivning på varige driftsmidler og immaterielle eiendeler	6	7 598 031	697 557
Annen driftskostnad	3,9,16	159 166 151	95 750 090
<b>Sum kostnader</b>		<b>292 864 455</b>	<b>164 041 900</b>
<b>Driftsresultat</b>		<b>8 441 258</b>	<b>26 052 969</b>
<b>Finansinntekter og finanskostnader</b>			
Annen renteinntekt	4	1 475 276	668 044
<b>Sum finansinntekter</b>		<b>1 475 276</b>	<b>668 044</b>
Annen rentekostnad	4	3 053 691	488 795
<b>Sum finanskostnader</b>		<b>3 053 691</b>	<b>488 795</b>
<b>Netto finans</b>		<b>-1 578 415</b>	<b>179 249</b>
<b>Ordinært resultat før skattekostnad</b>			
Skattekostnad på ordinært resultat	5	-3 226 270	-3 374 832
<b>Ordinært resultat etter skattekostnad</b>		<b>10 089 113</b>	<b>29 607 050</b>
<b>Årsresultat</b>		<b>10 089 113</b>	<b>29 607 050</b>
<b>Overføringer og disponeringer</b>			
Overført til annen egenkapital	13	7 906 285	28 107 050
Utdelt til vedtektsfestet formål	13	2 182 828	1 500 000
<b>Sum overføringer og disponeringer</b>		<b>10 089 113</b>	<b>29 607 050</b>



Organisasjonsnr: 882 258 572  
STIFTELSEN SANA

## KONSERNBALANSE

Beløp i: NOK	Note	2023	2022
<b>BALANSE - EIENDELER</b>			
<b>Anleggsmidler</b>			
<b>Immaterielle eiendeler</b>			
Utsatt skattefordel	5	6 601 103	3 374 833
<b>Sum immaterielle eiendeler</b>		<b>6 601 103</b>	<b>3 374 833</b>
<b>Varige driftsmidler</b>			
Tomter, bygninger o.a. fast eiendom	6,10	26 078 294	6 161 852
Transportmidler, inventar o.a. utstyr	6,10	8 356 327	1 974 183
<b>Sum varige driftsmidler</b>		<b>34 434 621</b>	<b>8 136 035</b>
<b>Finansielle anleggsmidler</b>			
Investering i aksjer og andeler		5 000	5 000
Andre langsiktige fordringer	10,15	3 010 533	2 441 832
<b>Sum finansielle anleggsmidler</b>		<b>3 015 533</b>	<b>2 446 832</b>
<b>Sum anleggsmidler</b>		<b>44 051 257</b>	<b>13 957 700</b>
<b>Omløpsmidler</b>			
<b>Varer</b>			
<b>Fordringer</b>			
Kundefordringer	10	35 369 776	17 950 669
Andre kortsiktige fordringer	3,10,16	44 395 321	13 279 276
<b>Sum fordringer</b>		<b>79 765 097</b>	<b>31 229 945</b>
<b>Bankinnskudd, kontanter og lignende</b>			
Bankinnskudd, kontanter og lignende	11	5 235 216	13 892 057
<b>Sum bankinnskudd, kontanter og lignende</b>		<b>5 235 216</b>	<b>13 892 057</b>
<b>Sum omløpsmidler</b>		<b>85 000 313</b>	<b>45 122 002</b>
<b>SUM EIENDELER</b>		<b>129 051 570</b>	<b>59 079 702</b>

## BALANSE - EGENKAPITAL OG GJELD

Egenkapital  
Innskutt egenkapital



Grunnkapital	12,13	200 000	200 000
<b>Sum innskutt egenkapital</b>		<b>200 000</b>	<b>200 000</b>
<b>Opptjent egenkapital</b>			
Annen egenkapital	13	31 676 387	23 775 671
<b>Sum opptjent egenkapital</b>		<b>31 676 387</b>	<b>23 775 671</b>
<b>Sum egenkapital</b>		<b>31 876 387</b>	<b>23 975 671</b>
<b>Gjeld</b>			
<b>Langsiktig gjeld</b>			
<b>Annen langsiktig gjeld</b>			
Gjeld til			
kredittinstitusjoner	10	11 864 685	0
Annen langsiktig gjeld	10	605 925	1 609 821
<b>Sum annen langsiktig gjeld</b>		<b>12 470 610</b>	<b>1 609 821</b>
<b>Sum langsiktig gjeld</b>		<b>12 470 610</b>	<b>1 609 821</b>
<b>Kortsiktig gjeld</b>			
Gjeld til			
kredittinstitusjoner	10	10 529 413	0
Leverandørgjeld		30 300 865	13 116 073
Betalbar skatt	5	0	0
Skyldige offentlige			
avgifter		7 465 479	3 497 305
Annen kortsiktig gjeld	15	36 408 816	16 880 832
<b>Sum kortsiktig gjeld</b>		<b>84 704 573</b>	<b>33 494 210</b>
<b>Sum gjeld</b>		<b>97 175 183</b>	<b>35 104 031</b>
<b>SUM EGENKAPITAL OG GJELD</b>		<b>129 051 570</b>	<b>59 079 702</b>



Organisasjonsnr: 882 258 572  
STIFTELSEN SANA

NOTEOPPLYSNINGER - SELSKAP - alle poster oppgitt i hele tall

Note  
3

Antall årsverk i regnskapsåret  
59.00

Sum Beløp

Balanseført verdi 31.12. Varige driftsmidler Immaterielle eiend.

Note  
8

Konsern, tilknyttet selskap m.v.

Investering som regnskapsføres etter egenkapitalmetoden

<u>Investering</u>	<u>Inng.balanse</u>	<u>Inntektsf.res</u>	<u>Andre endr.</u>	<u>Utg. balanse</u>
Sana Utvikling AS	1.00	0.00	0.00	1.00
Sana Mottaksdrift AS	25946311.00	13030655.00	0.00	38976966.00
Sana Mottaksdrift 2 AS	2030000.00	-1587846.00	0.00	442154.00
Sana Mottaksdrift 3 AS	30000.00	0.00	0.00	30000.00
Sana Velverd AS	3687003.00	-45895.00	0.00	3641108.00
<u>Sum</u>	<u>Merverdier</u>	<u>Avs.merverdi</u>	<u>Goodwill</u>	<u>Avs.goodwill</u>
	0.00	0.00	0.00	0.00

Anskaffelseskost på anskaffelsestidspunktet Totalt beløp  
8977162.00

Balanseført egenkapital på anskaffelsestidspunktet Totalt beløp  
0.00

Konsernregnskap

Morselskapet sitt navn

Forretningskontor for morselskapet



Begrunnelse for at datterselskap er utelatt fra konsolideringen

Konsern, tilknyttet selskap m.v. - fordringer og gjeld

**Fordringer**

<u>Samlet beløp - foretak i samme konsern</u>	<u>Årets</u>	<u>Fjorårets</u>
	9102923.00	4976964.00
<u>Samlet beløp - tilknyttet selskap</u>	<u>Årets</u>	<u>Fjorårets</u>
	0.00	0.00
<u>Samlet beløp - felles kontrollert virksomhet</u>	<u>Årets</u>	<u>Fjorårets</u>
	0.00	0.00

**Annen langsiktig gjeld**

<u>Samlet beløp - foretak i samme konsern</u>	<u>Årets</u>	<u>Fjorårets</u>
	0.00	0.00
<u>Samlet beløp - tilknyttet selskap</u>	<u>Årets</u>	<u>Fjorårets</u>
	0.00	0.00
<u>Samlet beløp - felles kontrollert virksomhet</u>	<u>Årets</u>	<u>Fjorårets</u>
	0.00	0.00

**Kortsiktig gjeld**

<u>Samlet beløp - foretak i samme konsern</u>	<u>Årets</u>	<u>Fjorårets</u>
	20842442.00	6775830.00
<u>Samlet beløp - tilknyttet selskap</u>	<u>Årets</u>	<u>Fjorårets</u>
	0.00	0.00
<u>Samlet beløp - felles kontrollert virksomhet</u>	<u>Årets</u>	<u>Fjorårets</u>
	0.00	0.00

**Samlet forpliktelse til fordel for foretak i samme konsern**

<u>Pantstillelse</u>	<u>Beløp</u>
	0.00
<u>Annen sikkerhetsstillelse</u>	<u>Beløp</u>
	0.00
<u>Garantier</u>	<u>Beløp</u>
	10400000.00

**Mer om tilknyttet selskap/datterselskap**

Selskapet er kausjonist for to lån i Sana Mottaksdrift AS.

<u>Beholdning av egne aksjer</u>	<u>Antall</u>	<u>Pålydende</u>	<u>Andel av aksjek.</u>
----------------------------------	---------------	------------------	-------------------------



## Note

3

### Lån og sikkerhetsstillelse til medlemmer

#### Opplysninger om:

#### Medlemmer av:

<u>Samlet lån</u>	<u>Styret</u>	<u>Andre organ</u>
	2050000.00	0.00
<u>Samlet sikkerhetsstillelse</u>	<u>Styret</u>	<u>Andre organ</u>
	0.00	0.00
<u>Rentesats</u>	<u>Styret</u>	<u>Andre organ</u>
	0.00%	0.00%
<u>Hovedvilkår</u>	<u>Styret</u>	<u>Andre organ</u>
	Lån skal motregnes mot fordring som adm. dir. har på Stiftelsen Sana	
<u>Tilbakebetalte beløp</u>	<u>Styret</u>	<u>Andre organ</u>
	0.00	0.00
<u>Avskrevne beløp</u>	<u>Styret</u>	<u>Andre organ</u>
	0.00	0.00
<u>Frafalte beløp</u>	<u>Styret</u>	<u>Andre organ</u>
	0.00	0.00

### Mer om lån og sikkerhetsstillelse



Organisasjonsnr: 882 258 572  
STIFTELSEN SANA

NOTEOPPLYSNINGER - KONSERN - alle poster oppgitt i hele tall

Note  
3

Antall årsverk i regnskapsåret  
132.00

Sum Beløp

Balanseført verdi 31.12. Varige driftsmidler Immaterielle eiend.

**Konsernregnskap**

Morselskapet sitt navn

Forretningskontor for morselskapet

Begrunnelse for at datterselskap er utelatt fra konsolideringen

Konsern, tilknyttet selskap m.v. - fordringer og gjeld

**Fordringer**

Samlet beløp - tilknyttet selskap Årets Fjorårets

Samlet beløp - foretak i samme konsern Årets Fjorårets

Samlet beløp - foretak i samme konsern Årets Fjorårets

Samlet beløp - felles kontrollert virksomhet Årets Fjorårets

Pantstillelse Beløp



Beholdning av egne aksjer                      Antall                      Pålydende                      Andel av aksjek.

**Note**

3

**Lån og sikkerhetsstillelse til medlemmer**

**Opplysninger om:**

**Medlemmer av:**

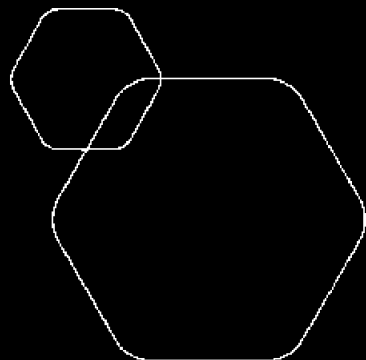
<u>Samlet lån</u>	<u>Styret</u>	<u>Andre organ</u>
	2050000.00	0.00

<u>Samlet sikkerhetsstillelse</u>	<u>Styret</u>	<u>Andre organ</u>
	0.00	0.00

<u>Rentesats</u>	<u>Styret</u>	<u>Andre organ</u>
	0.00%	0.00%

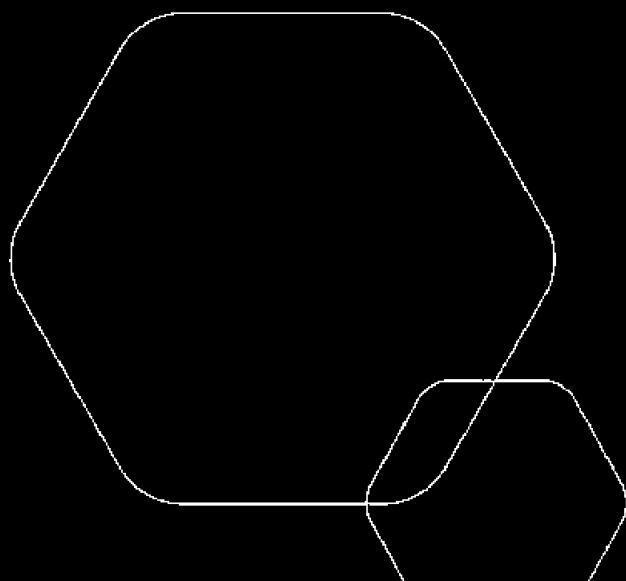
<u>Hovedvilkår</u>	<u>Styret</u>	<u>Andre organ</u>
	Lånet skal motregnes mot fordring som adm. dir. har på Stiftelsen Sana iht. bonu	

**Mer om lån og sikkerhetsstillelse**



**Årsregnskap 2023**  
**Stiftelsen Sana**  
**Konsern**

Styrets årsberetning  
Resultatregnskap  
Balanse  
Kontantstrøm Noter  
til regnskapet





## Årsberetning 2023 – Stiftelsen Sana

### Virksomhetens art og tilholdssted

Sana er en stiftelse der virksomheten omfatter drift av asylmottak, samt ulike utviklingsprosjekter knyttet til mulige nye forretningsområder. Selskapets hovedkontor er lokalisert i Kristiansand kommune.

Selskapets virksomhet foregår i Norge. Konsernet har ulike mottak i ulike deler Norge, med totalt 15 lokasjoner ved utgangen av 2024.

Virksomheten er organisert som et konsern med totalt 5 datterselskaper og hvor Stiftelsen Sana eier 100 % av aksjene.

### Redegjørelse for årsregnskapet

Omsetningen i konsernet økte fra NOK 188 millioner til NOK 301 millioner i 2023. Selskapet har økt sin aktivitet gjennom 2023 på grunn av økende behov for konsernets tjenester. Selskapets årsresultat er redusert fra 29,6 millioner til 10,1 millioner i 2023. Det er gjennomført oppstart av rekke langsiktige kontrakter i 2023 med noe lavere marginer. Konsernet har økt sin aktivitet betydelig gjennom de siste årene, dette har også muliggjort investeringer i ulike forbedringsprosjekter som har påvirket driften. Konsernet har eksempelvis investert i en ISO-sertifisering for tjeneste leveranser i asylbransjen.

Samlet kontantstrøm fra driften i konsernet var på NOK 5,3 millioner mens driftsresultatet for konsernet utgjorde NOK 8,4. De samlede investeringene i konsernet i 2023 var NOK 33,9 millioner. Av årets investeringer gjelder en vesentlig del investeringer ved oppstart av nye mottak.

Konsernets likviditetsbeholdning var NOK 5,2 millioner per 31.12.2023, utover dette har konsernet ubenyttet kredittfasiliteter på NOK 6,8 millioner. Konsernets evne til egenfinansiering av investeringer er vurdert som tilfredsstillende.

Konsernet har gjennom 2023 økt kredittfasiliteten for å kunne møte et økt behov for arbeidskapital. Økt behov for arbeidskapital skyldes hovedsakelig økt utestående til UDI som ved utgangen året var på 60,1 millioner en økning fra 2022 på 32,2 millioner.

Totalkapitalen var ved utgangen av året NOK 129,1 millioner, sammenlignet med NOK 29,1 millioner året før.

Egenkapitalandelen pr. 31.12.2023 var 24,7 %, sammenlignet med 40,1 % pr. 31.12.2022.

Styrets sammensetning har endret seg i løpet av 2024. Det nåværende styret, som undertegner denne årsberetningen, har ikke vært sittende styre gjennom regnskapsåret 2023.



## **Fremtidig utvikling**

Markedsutviklingen de neste årene er noe usikker for asylbransjen. Det er mange forhold som påvirker dette og prognosen for ankomst av asylsøker er fortsatt svært høye i et historisk perspektiv. UDI har i sine prognoser lagt til grunne et noe økende behov for asylmottak i perioden fremover. Vi ser videre at vår virksomhet i asylbransjen preges også av noe økt konkurranse fra nye aktører. Styret mener vi er godt posisjonert for å øke markedsandelen og samtidig opprettholde et tilfredsstillende marginbilde.

Konsernet er gått i gang med å etablere en strategi fram mot år 2026 som skal sikre grunnlag for fortsatt vekst og resultatutvikling. Konsernet vil satse bevisst på nye forretningsmuligheter som sikrer at man er mindre risikoeksponert mot endringer i asylbransjen.

## **Finansiell risiko**

Stiftelsen Sana er eksponert for finansiell risiko på ulike områder. Målsettingen er å avdempe den finansielle risikoen i størst mulig grad. Selskapets nåværende strategi innbefatter ikke bruk av finansielle instrumenter. For øvrig vises til note 8 til årsregnskapet.

Selskapet er etter styrets oppfatning godt forberedt på de eventuelle likviditetsmessige utfordringer som måtte komme.

## **Fortsatt drift**

I samsvar med regnskapsloven § 3-3a bekreftes det at forutsetningene om fortsatt drift er til stede. Til grunn for antagelsen ligger resultatprognoser for 2024 og konsernets langsiktige strategiske prognoser for årene fremover. Konsernet er i en sunn økonomisk og finansiell stilling.

## **Resultatdisponering**

Styret har i tråd med stiftelses vedtekter utdelt totalt NOK 2.182.828 i 2023.

## **Arbeidsmiljø**

Styret anser det som viktig at man kontinuerlig arbeider med å sikre et godt arbeidsmiljø. Planene for 2024 er å gjennomføre en større medarbeiderundersøkelse. Ansatte i virksomheten har ikke vært utsatt for ulykker eller skader i forbindelse med utførelsen av sitt arbeid. Totalt sykefravær siste år har vært på totalt 2 384 dager, som utgjør 12% av total arbeidstid i regnskapsåret.

Stiftelsen Sana har som mål å være en arbeidsplass der det råder full likestilling mellom kvinner og menn, og har innarbeidet en personalpolitikk som anses for å være kjønnsnøytral på alle områder. Det skal sikre at det ikke gjøres forskjeller på ansatte ved ansettelse, på grunn av etnisitet, nasjonal opprinnelse, avstamning, hudfarge, språk, religion eller livssyn. Stiftelsen har i år 2023 sysselsatt 200 årsverk, hvorav 122 årsverk kvinner og 88 årsverk menn. Selskapets styre består av 7 personer, hvorav 3 er kvinner



Samarbeidet med de ansattes organisasjoner og tillitsvalgte har vært konstruktivt og bidratt positivt til driften.

### **Aktivitet- og redegjørelsesplikten**

Stiftelsen har igangsatt kartleggingsarbeidet og er i prosessen med utarbeidelse av redegjørelsen. Aktivitet- og redegjørelsesplikten publiseres på våre hjemmesider.

### **Åpenhetsloven**

Redegjørelsen i en forkortet versjon er publisert på våre hjemmesider. Full rapport kan etterspørres på nettsiden.

### **Ytre miljø**

Stiftelsen har i 2023 arbeidet med større søkelys på miljø og bærekraft både internt for egen virksomhet og for bransjen. Vi forventer innen utgangen av 2024 å bli ISO -sertifisert etter 14001-standarden. Konsernet driver ikke virksomhet som forurensar det ytre miljøet utover hva som er normalt for bransjen.

### **Forsikring for styrets medlemmer**

Det er tegnet forsikring for styrets medlemmer og daglig leder for deres mulige ansvar overfor foretaket og tredjepersoner. Forsikringen har en dekning på 20.mill.

Kristiansand den, 20.06.2024

---

Bjørn Halvorsen  
Styreleder

---

Marianne Rodvelt  
Styremedlem

---

Hans Georg Høgevoll-Garstad  
Styremedlem

---

Kimiya Sajjadi  
Styremedlem

---

Harald Furre  
Styremedlem

---

Arve Danielsen  
Styremedlem

---

Gitte Westlund  
Styremedlem



<b>RESULTATREGNSKAP</b>		<b>2023</b>	<b>2022</b>
<b>Driftsinntekter</b>			
Salgsinntekt	2	301 161 416	188 458 049
Annen driftsinntekt	2	144 297	1 636 820
<b>Sum Driftsinntekter</b>		<b>301 305 713</b>	<b>190 094 869</b>
<b>Driftskostnader</b>			
Innleide tjenester		7 713 946	0
Lønnskostnad	3,14	118 386 327	67 594 253
Avskrivning av driftsmidler og immaterielle eiendeler	6	7 598 031	697 557
Annen driftskostnad	3,9,16	159 166 151	95 750 090
<b>Sum driftskostnader</b>		<b>292 864 454</b>	<b>164 041 900</b>
<b>Driftsresultat</b>		<b>8 441 259</b>	<b>26 052 969</b>
<b>Finansinntekter og finansposter</b>			
Annen renteinntekt	4	1 475 276	668 044
<b>Sum finansinntekter</b>		<b>1 475 276</b>	<b>668 044</b>
Annen rentekostnad	4	3 053 691	488 794
<b>Sum finanskostnader</b>		<b>3 053 691</b>	<b>488 794</b>
<b>Netto finansposter</b>		<b>-1 578 415</b>	<b>179 250</b>
<b>Ordinært resultat før skattekostnad</b>		<b>6 862 843</b>	<b>26 232 218</b>
Skattekostnad på resultat	5	-3 226 270	-3 374 832
<b>ÅRSRESULTAT</b>		<b>10 089 113</b>	<b>29 607 050</b>
<b>Overføringer</b>			
Overført til annen egenkapital	13	7 906 285	28 107 050
Utdelt til vedteksfestet formål	13	2 182 828	1 500 000
<b>Sum</b>		<b>10 089 113</b>	<b>29 607 050</b>



<b>BALANSE</b>		<b>2023</b>	<b>2022</b>
<b>EIENDELER</b>			
<b>Anleggsmidler</b>			
Utsatt skattefordel	5	6 601 103	3 374 833
Tomter, bygninger o.a. fast eiendom	6,10	26 078 294	6 161 852
Transportmidler, inventar o.a. utstyr	6,10	8 356 327	1 974 183
<b>Sum varige driftsmidler</b>		<b>41 035 724</b>	<b>11 510 868</b>
<b>Investeringer i aksjer og andeler</b>			
Andre langsiktige fordringer	10,15	3 010 533	2 441 832
<b>Sum finansielle anleggsmidler</b>		<b>3 015 533</b>	<b>2 446 832</b>
<b>Sum anleggsmidler</b>		<b>44 051 257</b>	<b>13 957 700</b>
<b>Omløpsmidler</b>			
<b>Fordringer</b>			
Kundefordringer	10	35 369 776	17 950 669
Andre kortsiktige fordringer	3,10,16	44 395 321	13 279 276
<b>Sum fordringer</b>		<b>79 765 097</b>	<b>31 229 945</b>
Bankinnskudd, kontanter o.l.	11	5 235 216	13 892 057
<b>Sum omløpsmidler</b>		<b>85 000 312</b>	<b>45 122 002</b>
<b>SUM EIENDELER</b>		<b>129 051 570</b>	<b>59 079 702</b>



<b>BALANSE</b>		<b>2023</b>	<b>2022</b>
<b>EGENKAPITAL OG GJELD</b>			
<b>Egenkapital</b>			
Grunnkapital	12,13	200 000	200 000
<b>Sum innskutt egenkapital</b>		<b>200 000</b>	<b>200 000</b>
<b>Opptjent egenkapital</b>			
Annen egenkapital	13	31 676 387	23 775 671
<b>Sum opptjent egenkapital</b>		<b>31 676 387</b>	<b>23 775 671</b>
<b>Sum egenkapital</b>		<b>31 876 387</b>	<b>23 975 671</b>
<b>GJELD</b>			
<b>Langsiktig gjeld</b>			
Gjeld til kredittinstitusjoner	10	11 864 685	0
Annen langsiktig gjeld	10	605 925	1 609 821
<b>Sum annen langsiktig gjeld</b>		<b>12 470 611</b>	<b>1 609 821</b>
<b>Kortsiktig gjeld</b>			
Gjeld til kredittinstitusjoner	10	10 529 413	0
Leverandørgjeld		30 300 865	13 116 073
Betalbar skatt	5	0	0
Skyldige offentlige avgifter		7 465 479	3 497 305
Annen kortsiktig gjeld	15	36 408 815	16 880 832
<b>Sum kortsiktig gjeld</b>		<b>84 704 573</b>	<b>33 494 209</b>
<b>Sum gjeld</b>		<b>97 175 183</b>	<b>35 104 031</b>
<b>SUM EGENKAPITAL OG GJELD</b>		<b>129 051 570</b>	<b>59 079 702</b>

Kristiansand, 20.06.2024

\_\_\_\_\_  
Bjørn Halvorsen  
styreleder

\_\_\_\_\_  
Arve Danielsen  
styremedlem

\_\_\_\_\_  
Harald Furre  
styremedlem

\_\_\_\_\_  
Hans Georg Høgevoll-Garstad  
styremedlem

\_\_\_\_\_  
Kimiya Sajjadi  
styremedlem

\_\_\_\_\_  
Marianne Rodvelt  
styremedlem

\_\_\_\_\_  
Gitte Westlund  
styremedlem

Konsernregnskap 2023 Stiftelsen Sana



## KONTANTSTRØMOPPSTILLING

### Indirekte modell

#### Stiftelsen Sana - konsern

<b>Kontantstrøm fra operasjonelle aktiviteter</b>	<b>Noter</b>	<b>2023</b>
Resultat før skattekostnad		6 862 844
Periodens betalte skatt	5	-
Ordinære avskrivninger	6	7 598 031
Endring i varelager		-
Endring i kundefordringer	10	- 17 419 107
Endring i leverandørgjeld	10	17 184 793
Endring i andre tidsavgrensningsposter	-	8 876 989
<b>Netto kontantstrøm fra operasjonelle aktiviteter</b>		<b>5 349 572</b>
<b>Kontantstrømmer fra investeringsaktiviteter</b>		
Utbetalinger ved kjøp av varige driftsmidler	6	- 33 896 616
<b>Netto kontantstrøm fra investeringsaktiviteter</b>		<b>- 33 896 616</b>
<b>Kontantstrømmer fra finansieringsaktiviteter</b>		
Innbetalinger ved opptak av ny langsiktig gjeld	10	10 943 636
Utbetalinger ved nedbetaling av langsiktig gjeld	10	- 82 848
Utbetalinger til formål	13	- 1 500 000
Netto endring i kassakreditt	11	10 529 413
<b>Netto kontantstrøm fra finansieringsaktiviteter</b>		<b>19 890 202</b>
<b>Netto endring i kontanter og kontantekvivalenter</b>		<b>- 8 656 842</b>
<b>Beholdning av kontanter og kontantekvivalenter pr 01.01.</b>		<b>13 892 057</b>
<b>Beholdning av kontanter og kontantekvivalenter pr 31.12.</b>		<b>5 235 215</b>



## Note 1 Regnskapsprinsipper

Årsregnskapet er satt opp i samsvar med regnskapslovens bestemmelser og god regnskapsskikk.

### Konsolidering

Konsernregnskapet inkluderer Stiftelsen Sana og selskaper som Stiftelsen Sana har bestemmende innflytelse over. Bestemmende innflytelse oppnås normalt når konsernet eier mer enn 50 % av aksjene i selskapet, og konsernet er i stand til å utøve faktisk kontroll over selskapet. Transaksjoner og mellomværende mellom selskapene i konsernet er eliminert. Konsernregnskapet er utarbeidet etter ensartede prinsipper, ved at datterselskapet følger de samme regnskapsprinsipper som morselskapet. Oppkjøpsmetoden benyttes ved regnskapsføring av virksomhetssammenslutninger. Selskaper som er kjøpt eller solgt i løpet av året inkluderes i konsernregnskapet fra det tidspunktet kontroll oppnås og inntil kontroll opphører. Når konsernets tapsandel overstiger investeringen i et tilknyttet selskap, reduseres konsernets balanseførte verdi til null og ytterligere tap regnskapsføres ikke med mindre konsernet har en forpliktelse til å dekke dette tapet.

### Bruk av estimater

Ledelsen har brukt estimater og forutsetninger som har påvirket resultatregnskapet og verdsettelsen av eiendeler og gjeld, samt usikre eiendeler og forpliktelser på balansedagen under utarbeidelsen av årsregnskapet i henhold til god regnskapsskikk.

### Salgsinntekter

Tjenester inntektsføres etterhvert som de leveres.

### Skatt

I konsernet så er Stiftelsen Sana og Sana Mottaksdrift AS å regne som skattefrie virksomheter. Øvrige selskaper er skattepliktige virksomheter. Skattekostnad består av betalbar skatt og endring i utsatt skatt. Utsatt skatt-/skattefordel er beregnet på alle forskjeller mellom regnskapsmessig og skattemessig verdi på eiendeler og gjeld. Utsatt skatt er beregnet med 22% på grunnlag av de midlertidige forskjeller som eksisterer mellom regnskapsmessige og skattemessige verdier, samt skattemessig underskudd til fremføring ved utgangen av regnskapsåret. Netto utsatt skattefordel balanseføres i den grad det er sannsynlig at denne kan bli utnyttet. Betalbar skatt og utsatt skatt er regnskapsført direkte mot egenkapitalen i den grad skattepostene relaterer seg til poster ført direkte mot egenkapitalen.

### Klassifisering og vurdering av balanseposter

Omløpsmidler og kortsiktig gjeld omfatter poster som forfaller til betaling innen ett år etter anskaffelsestidspunktet, samt poster som knytter seg til varekretsløpet. Øvrige poster er klassifisert som anleggsmiddel/langsiktig gjeld. Omløpsmidler vurderes til laveste av anskaffelseskost og virkelig verdi. Kortsiktig gjeld balanseføres til nominelt beløp på opptakstidspunktet. Anleggsmidler vurderes til anskaffelseskost, fratrukket av- og nedskrivninger. Langsiktig gjeld balanseføres til nominelt beløp på etableringstidspunktet.

### Varige driftsmidler

Varige driftsmidler balanseføres og avskrives lineært over driftsmidlets forventede levetid. Vesentlige driftsmidler som består av betydelige komponenter med ulik levetid er dekomponert med ulik avskrivningstid for de ulike komponentene. Direkte vedlikehold av driftsmidler

## Konsernregnskap 2023 Stiftelsen Sana



kostnadsføres løpende under driftskostnader, mens påkostninger eller forbedringer tillegges driftsmidlets kostpris og avskrives i takt med driftsmidlet. Dersom gjenvinnbart beløp av driftsmiddelet er lavere enn balanseført verdi foretas nedskrivning til gjenvinnbart beløp.

Gjenvinnbart beløp er det høyeste av netto salgsverdi og bruksverdi. Bruksverdi er nåverdien av de fremtidige kontantstrømmene som eiendelen forventes å generere.

### **Fordringer**

Kundefordringer og andre fordringer er oppført i balansen til pålydende etter fradrag for avsetning til forventet tap. Avsetning til tap gjøres på grunnlag av individuelle vurderinger av de enkelte fordringene. I tillegg gjøres det for øvrige kundefordringer en uspesifisert avsetning for å dekke antatt tap på krav.

### **Kortsiktige plasseringer**

Kortsiktige plasseringer (aksjer og andeler vurdert som omløpsmidler) vurderes til laveste av anskaffelseskost og virkelig verdi på balansedagen. Mottatt utbytte og andre utdelinger fra selskapene inntektsføres som annen finansinntekt.

### **Pensjoner**

Ytelsesbaserte pensjonsordninger, vurderes til nåverdien av de fremtidige pensjonsytelser som regnskapsmessig anses opptjent på balansedagen. Pensjonsmidler vurderes til virkelig verdi.

Endring i ytelsesbaserte pensjonsforpliktelser som skyldes endringer i pensjonsplaner, fordeles over antatt gjennomsnittlig gjenværende opptjeningstid. Eventuelle planendringsevinster som oppstår i forbindelse med ubetingede planendringer benyttes til å redusere uinnregnede estimatavvik. Pensjonsopptjening, rentekostnad og forventet avkastning for gjenværende del av regnskapsperioden fastsettes basert på forutsetninger per planendringstidspunkt.

Akkumulert virkning av estimatendringer og endringer i finansielle og aktuarielle forutsetninger (aktuarielle gevinster og tap) under 10 % av det som er størst av pensjonsforpliktelsene og pensjonsmidlene ved begynnelsen av året innregnes ikke. Når den akkumulerte virkningen er over 10 %-grensen ved årets begynnelse, resultatføres det overskytende over antatt gjennomsnittlig gjenværende opptjeningstid. Periodens netto pensjonskostnad klassifiseres som lønns- og personalkostnader.

Gvinster eller tap som oppstår i forbindelse med oppgjør eller vesentlig avkorting av pensjonsordninger resultatføres ved oppgjøret eller avkortingen. Pensjonsopptjening, rentekostnad og forventet avkastning for gjenværende del av regnskapsperioden fastsettes basert på forutsetninger per avkortningstidspunkt.

### **Kontantstrømoppstilling**

Kontantstrømoppstillingen er utarbeidet etter den indirekte metode. Kontanter og kontantekvivalenter omfatter kontanter, bankinnskudd og andre kortsiktige, likvide plasseringer. Sammenligningstall for år 2022 er ikke utarbeidet.



## Note 2 Salgsinntekter

	2023	2022
<b>Virksomhetsområde</b>		
Tjenester	301 161 416	188 458 049
Andre inntekter	144 297	1 636 820
<b>Sum</b>	<b>301 305 713</b>	<b>190 094 869</b>
<b>Geografisk fordeling</b>		
Norge	301 305 713	190 094 869
Andre land	-	-
<b>Sum</b>	<b>301 305 713</b>	<b>190 094 869</b>

## Note 3 Lønnskostnader og andre godtgjørelser

Lønnskostnader	2023	2022
Lønn	85 975 257	43 896 771
Arbeidsgiveravgift	12 201 941	5 369 369
Pensjonskostnader	4 117 420	766 955
Andre ytelser	16 091 708	17 561 157
<b>Sum</b>	<b>118 386 326</b>	<b>67 594 252</b>

Gjennomsnittlig antall årsverk	132	63
--------------------------------	-----	----

### Ytelser til ledende personer mv.

	2023					
	Lønn	Styrehonorar	Bonus	Periodisert pensjonskostnader	Annen godtgjørelse	Sum
Adm. dir./styrets leder	1 944 984	145 000	1 500 000	97 249	5 216	3 692 449
Nestleder styre	-	80 000	-	-	-	-
Styremedlem	-	195 000	-	-	-	-

	2022					
	Lønn	Styrehonorar	Bonus	Periodisert pensjonskostnader	Annen godtgjørelse	Sum
Adm. dir./styrets leder	1 711 001	70 000	354 510	85 550	5 397	2 226 458
Nestleder styre	-	-	-	-	-	-
Styremedlem	-	60 000	-	-	-	60 000

Det foreligger etterlønsavtale på 6 måneder ved fratredelse for adm.dir.



## Bonus

Ledelsen i selskapet mottok en bonus i henhold til et etablert bonusprogram. Bonusprogrammet innebærer at adm. dir. kan motta inntil 5 % av driftsresultat i Stiftelsen Sana, begrenset oppad til MNOK 1,5. Forøvrig kan daglig leder/styremedlem motta inntil 3 % av driftsresultat i Stiftelsen Sana, begrenset oppad til MNOK 0,75.

## Lån og sikkerhetsstillelse til ledende personer og aksjeeiere mv.

	Lån	Rentesats
Adm. dir./styrets leder *)	2 050 000	0 %

Selskapet har ytet et lån til administrerende direktør via Sana Utvikling AS (datterselskap) på MNOK 2,05. Lånet er ikke renteberegnet, men fordel rentefritt lån er lønnsinnberettet. Lånet skal tilbakebetales når låntaker ikke lengre er ansatt som administrerende direktør i Stiftelsen Sana.

Lånet skal motregnes mot fordring som adm. dir. har på Stiftelsen Sana iht. inngått bonusavtale. Det er ikke stilt sikkerhet for lånet.

Det er ikke ytet lån eller stilt sikkerhet for andre ledende ansatte.

## Revisor

Godtgjørelse til revisor er fordelt på følgende:

Revisjonshonorar fordeles på følgende områder	2023	2022
Lovpålagt revisjon	357 850	144 736
Andre attestasjonstjenester	-	-
Skatterådgivning	-	-
Andre tjenester utenfor revisjonen	-	5 000
<b>Sum</b>	<b>357 850</b>	<b>149 736</b>

Merverdiavgift er inkludert i revisjonshonoraret.



## Note 4 Finansposter

<b>Finansinntekter</b>	<b>2023</b>	<b>2022</b>
Annen renteinntekt	1 475 277	668 043
Valutagevinst	-	-
<b>Sum finansinntekter</b>	<b>1 475 277</b>	<b>668 043</b>

<b>Finanskostnader</b>	<b>2023</b>	<b>2022</b>
Annen rentekostnad	3 053 691	488 794
Valutatap	-	-
<b>Sum finanskostnader</b>	<b>3 053 691</b>	<b>488 794</b>

## Note 5 Skatt

<b>Årets skattekostnad fordeler seg på:</b>	<b>2023</b>	<b>2022</b>
---------------------------------------------	-------------	-------------

Betalbar skatt	-	-
Korreksjon betalbar skatt tidligere år	-	-
Endring i utsatt skatt	-3 226 270	-3 374 833
Effekt av endring i skattesats	-	-
<b>Sum skattekostnad</b>	<b>-3 226 270</b>	<b>-3 374 833</b>

<b>Beregning av årets skattegrunnlag:</b>	<b>2023</b>	<b>2022</b>
Resultat før skattekostnad	6 862 843	26 232 218
Permanente forskjeller *)	7 846	930
Endring i midlertidige forskjeller	-126 530	-345 454
<b>Årets skattegrunnlag</b>	<b>6 744 159</b>	<b>25 887 694</b>

<b>Oversikt over midlertidige forskjeller:</b>	<b>2023</b>	<b>2022</b>	<b>Endring</b>
Fordringer	-160 000	-	-160 000
Varer	-	-	-
Anleggsmidler	120 701	-183 370	304 071
Avsetning etter god regnskapsskikk	-156 251	-	-156 251
Gevinst- og tapskonto	-554 846	-693 558	138 712
Fremførbart underskudd	-29 254 615	-26 950 007	-2 304 608
<b>Sum</b>	<b>-30 005 011</b>	<b>-27 826 935</b>	<b>-2 178 076</b>
Inngår ikke i beregningen av utsatt skatt/ skattefordel	-	12 486 784	-12 486 784
<b>Utsatt skatt / skattefordel</b>	<b>-6 601 103</b>	<b>-3 374 833</b>	<b>-3 226 270</b>



## Forklaring til hvorfor årets skattekostnad ikke utgjør 22 % av resultat før skatt:

	2023 ***)		
	Skattepliktig	Skattefritt	Netto
Resultat før skatt	-2 185 923	9 048 766	6 862 843
22 % skatt av resultat før skatt	-480 903	1 990 729	1 509 825
Permanente forskjeller (7 846 * 22%)	1 726	-	1 726
Midlertidige forskjeller (2 178 076 * 22%)	-480 903	-	-480 903
Inngår ikke i beregningen av utsatt skatt/ skattefordel (12 486 784 * 22%)	-2 747 092	-	-2 747 092
Korreksjon betalbar skatt tidligere år	-	-	-
<b>Beregnet skattekostnad</b>	<b>-3 226 270</b>	<b>-</b>	<b>-3 226 269</b>

Effektiv skattesats **)	147,6 %	0,0 %
-------------------------	---------	-------

\*) Inkluderer: ikke fradragsberettigede kostnader, som for eksempel representasjon, samt fradrag for resultatandel knyttet til tilknyttet selskap (resultatandelen trekkes ut ettersom den allerede er skattelagt hos de enkelte selskapene).

\*\*) Skattekostnad i prosent av resultat før skatt.

Stiftelsen Sana har totalt MNOK 29,2 i underskudd til fremføring per 31.12.2023. (2022: 26,9). Utsatt skattefordel tilknyttet fremførbart underskudd er balanseført i sin helhet i år 2023.

\*\*\*) Konsernet til Stiftelsen Sana består av både skattepliktige- og skattefrie virksomheter. Fra og med inntektsåret 2022 anses Sana Mottaksdrift AS å drive ikke skattepliktig virksomhet. Skatteetaten har for år 2022 ikke tilsluttet denne vurderingen, og ilignet selskapet en skatt på MNOK 5,28. Denne avgjørelsen er påklaget. Dette beløpet er oppført som fordring, og vil redusere egenkapitalen ved en Opprettholdelse av vedtak. For inntektsåret 2023 er det lagt til grunn at Sana Mottaksdrift AS driver ikke skattepliktig virksomhet, og skatt er derav ikke beregnet. Hvis Skatteetaten ikke tilslutter denne avgjørelsen vil egenkapitalen reduseres tilsvarende iliknet skatt.

Selskap	Virksomhet
Stiftelsen Sana	Skattefri
Sana Mottaksdrift AS	Skattefri
Sana Mottaksdrift 2 AS	Skattepliktig
Sana Mottaksdrift 3 AS	Skattepliktig
Sana Utvikling AS	Skattepliktig
Sana Velverd AS	Skattepliktig



## Note 6 Varige driftsmidler

Varige driftsmidler	Bygg og anlegg	Inventar/utstyr	Transport-midler	Sum varige driftsmidler
Anskaffelseskost pr 01.01.	6 455 245	7 901 015	724 385	15 080 645
Tilgang kjøpte driftsmidler	25 976 000	5 974 616	1 946 000	33 896 616
Avgang solgte driftsmidler	-	-	-	-
<b>Anskaffelseskost 31.12.</b>	<b>32 431 245</b>	<b>13 875 631</b>	<b>2 670 385</b>	<b>48 977 261</b>
Akk. avskrivninger 31.12.	6 352 951	6 043 621	696 092	13 092 664
Akk. Nedskrivninger 31.12.	0	1 382 435	67 541	1 449 976
Av- og nedskrivninger pr 31.12.	<b>6 352 951</b>	<b>7 426 056</b>	<b>763 633</b>	<b>14 542 640</b>
<b>Balanseført verdi pr. 31.12.</b>	<b>26 078 294</b>	<b>6 449 575</b>	<b>1 906 752</b>	<b>34 434 621</b>
Årets avskrivninger	6 059 559	1 322 806	215 666	7 598 031
Økonomisk levetid	3 år	3-5 år	5 år	3-5 år
Avskrivningsplan	Lineær	Lineær	Lineær	Lineær

## Note 7 Datterselskap, tilknyttet selskap m v

Selskapets navn	Ervervet	Kontor	2023		2022	
			Eierandel	St.andel	Eierandel	St.andel
Sana Mottaksdrift AS	23.06.20	Kristiansand	100 %	100 %	100 %	100 %
Sana Mottaksdrift 2 AS	28.07.23	Kristiansand	100 %	100 %	0 %	0 %
Sana Mottaksdrift 3 AS	13.11.23	Kristiansand	100 %	100 %	0 %	0 %
Sana Utvikling AS	01.12.98	Kristiansand	100 %	100 %	100 %	100 %
Sana Velverd AS	12.06.96	Kristiansand	100 %	100 %	100 %	100 %

## Note 8 Finansiell markedsrisiko

Stiftelsen Sana er eksponert for finansiell risiko på ulike områder og spesielt likviditetsrisiko. Målsettingen er å avdempe likviditetsrisikoen i størst mulig grad ved å implementere struktur og rutiner som korter ned tidsvinduet fra kostnadsutlegg til refusjon av disse.

### Markedsrisiko

Stiftelsen Sana er ikke eksponert for endringer i valuta da alle transaksjoner foregår i NOK. Selskapet er eksponert for endringer i rentenivået, da selskapets gjeld har flytende rente. Videre kan endringer i rentenivået påvirke investeringsmulighetene i fremtidige perioder.



## Kreditrisiko

Risikoen for tap på fordringer er vurdert som lav, da selskapets kunde er Utlendingsdirektoratet.

## Likviditetsrisiko

Likviditetsrisikoen består primært i tidsforløpet fra utlegg som selskapet foretar til innbetaling/refusjon av disse fra Utlendingsdirektoratet. Ved stor tidsdifferanse mellom utlegg og refusjon vil selskapet binde opp større likvider.

## Note 9 Leieavtaler

Konsernet har ingen finansielle leieavtaler for år 2023 og 2022.

### Operasjonelle leieavtaler

Konsernet har inngått flere forskjellige operasjonelle leieavtaler av maskiner, kontorer og andre fasiliteter. De fleste leieavtalene har en opsjon for forlengelse.

Leieavtalene inneholder ikke restriksjoner på selskapets finansieringsmuligheter.

### Leiekostnad bestod av følgende:

	2023	2022
Ordinære leiebetalinger	68 631 842	52 293 491
Betinget vederlag	-	-
<b>Sum</b>	<b>68 631 842</b>	<b>52 293 491</b>

## Note 10 Fordringer og gjeld

Fordringer med forfall senere enn ett år	2023	2022
Andre langsiktige fordringer	3 010 533	2 441 832

Langsiktig gjeld med forfall senere enn 5 år	2023	2022
Gjeld til kredittinstitusjoner	-	-
Annen langsiktig gjeld	-	-
<b>Sum</b>	<b>0</b>	<b>0</b>

Gjeld sikret ved pant	12 470 610	1 609 821
-----------------------	------------	-----------

Balanseført verdi av pantsatte eiendeler		
Driftsløsøre, inventar o.a. utstyr	34 434 621	8 136 035
Kundefordringer	35 369 776	17 950 669
Andre fordringer	30 417 356	8 532 774
<b>Sum *)</b>	<b>100 221 753</b>	<b>34 619 478</b>

\*) Sikkerhetsstillelse er begrenset oppad til 100,5 MNOK.



## Note 11 Bankinnskudd

	2023	2022
Bundne skattetrekksmidler	4 208 366	1 805 857
Øvrige bankinnskudd og kontanter	1 026 849	12 086 200
<b>Sum bankinnskudd, kontanter o.l.</b>	<b>5 235 215</b>	<b>13 892 057</b>
Kassekreditt (ramme MNOK 17 (13))	6 795 532	2 500 000
<b>Sum likvide midler</b>	<b>12 030 747</b>	<b>16 392 057</b>

Konsernet har ubenyttede kredittfasiliteter på 6,8 MNOK per 31.12.2023 (2022: MNOK 2,5). Det foreligger ingen restriksjoner på bruken av disse midlene.

Konsernets likviditet er organisert i en konsernkontoordning. Dette innebærer at datterselskapenes kontantbeholdning formelt sett er fordringer på morselskapet, og alle konsernselskaper er solidarisk ansvarlige for de trekk konsernet har gjort.

## Note 12 Grunnkapital

Stiftelsen Sana ble stiftet 07.03.2000 og har en innbetalt grunnkapital på 0,2 MNOK.

## Note 13 Egenkapital

	Grunnkapital	Annen EK	Sum
<b>Egenkapital pr 31.12.2022</b>	<b>200 000</b>	<b>23 775 671</b>	<b>23 975 671</b>
Årets resultat	-	10 089 113	10 089 113
Utdelt til vedtekstfestet formål	-	-2 182 828	-2 182 828
Andre egenkapitaltransaksjoner	-	-5 570	-5 570
<b>Egenkapital pr 31.12.2023</b>	<b>200 000</b>	<b>31 676 386</b>	<b>31 876 387</b>



## Note 14 Pensjoner

Selskapet er pliktig til å ha tjenstepensjonsordning etter lov om obligatorisk tjenstepensjon. Selskapets pensjonsordninger tilfredsstiller kravene i denne lov og utgjør mellom 2 % - 5 % av lønnen.

### Ytelsespensjon

Stiftelsen Sana har i tillegg til innskuddspensjon en ytelsespensjon (overdratt) som gir pensjonsrettigheter for stiftelsens tidligere ansatte (ikke aktive). Det er 72 oppsatte personer for år 2023 (74). Ordningen gir rett til definerte fremtidige ytelser.

Disse er i hovedsak avhengig av antall opptjeningsår, lønnsnivå ved oppnådd pensjonsalder og størrelsen på ytelsene fra folketrygden. Den kollektive pensjonsavtalen er finansiert ved fondsoppbygging organisert i et forsikringsselskap.

Stiftelsen følger regnskapsregler for store foretak og netto pensjonsmidler balanseføres dermed i regnskapet.

Pensjonskostnader	2023	2022
Netto forpliktelse ved periodens begynnelse	2 065 449	1 649 658
Resultatført pensjonskostnad	438 044	415 791
Estimert pensjonsforpliktelse (midler) (inkl. AGA)	2 503 493	2 065 449

Økonomiske forutsetninger	2023	2022
Diskonteringsrente	3,70 %	3,20 %
Forventet avkastning på pensjonsmidler	5,90 %	5,40 %
Forventet lønnsvekst	3,75 %	3,75 %
Forventet G-regulering	3,50 %	3,50 %
Forventet regulering av pensjoner under utbetaling	2,90 %	2,72 %
Arbeidsgiveravgift	14,10 %	14,10 %



## Note 15 Avsetning for forpliktelser

Kortsiktige avsetninger	Avviklings-kostnader	Andre	Sum
Balanse 1. januar 2023	1 811 337	15 069 495	16 880 832
Endring avsetning	4 401 455	15 126 528	19 527 983
<b>Balanse 31. desember 2023</b>	<b>6 212 792</b>	<b>30 196 023</b>	<b>36 408 815</b>

### Avviklingskostnader

Ved avvikling av asylmottak påløper det nedleggelseskostnader etter siste driftsdag på mottaket. Det er gjort et beste estimat per asylmottak for å beregne disse kostnadene. Kostnadene avsettes per måned i driftsperioden. I tillegg foretas det en årlig revisjon av disse estimatene.

## Note 16 Store enkelttransaksjoner

Konsernet har en kortsiktig fordring på MNOK 8 på Gulsrud Booking AS. Dette er relatert til tilgodehavende på merverdiavgift fakturert ved husleie. Beløpet fremgår som reduksjon av andre kostnader.



 Securely signed with Brevio

## Årsregnskap

### Signers:

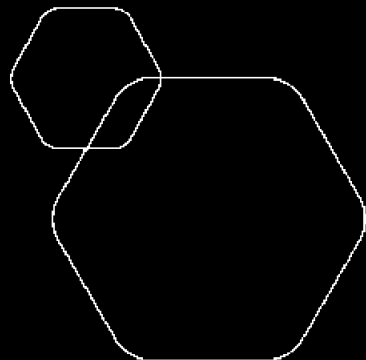
<b>Name</b>	<b>Method</b>	<b>Date</b>
Rodvelt, Marianne	BANKID	2024-06-22 11:36
Høgevoll-garstad, Hans Georg	BANKID_MOBILE	2024-06-21 09:00
Danielsen, Arve	BANKID	2024-06-21 09:50
Furre, Harald	BANKID	2024-06-21 11:22
Sajjadi, Kimiya	BANKID	2024-06-24 12:24
Halvorsen, Bjørn	BANKID	2024-06-21 13:47
Westlund, Gitte	BANKID	2024-06-24 10:23

#### This document package contains:

- Closing page (this page)
- The original document(s)
- The electronic signatures. These are not visible in the document, but are electronically integrated.



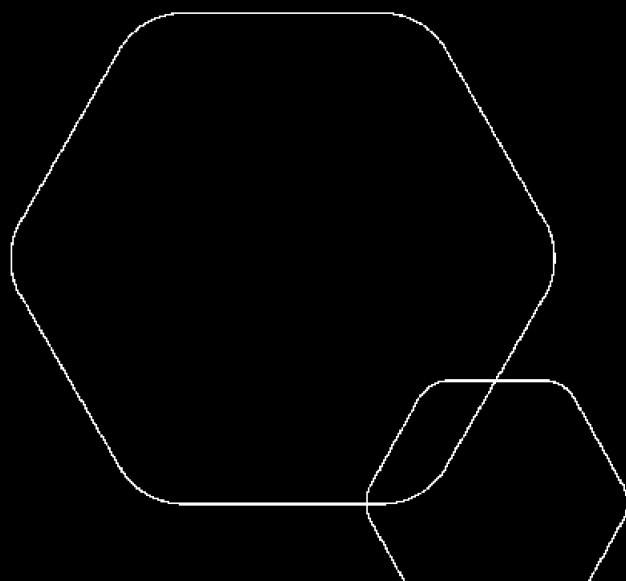
This file is sealed with a digital signature.  
The seal is a guarantee for the authenticity  
of the document.



# Årsregnskap 2023

## Stiftelsen Sana

Resultatregnskap  
Balanse  
Kontantstrøm  
Noter til regnskapet



Org.nr.: 882 258 572



### RESULTATREGNSKAP

#### STIFTELSEN SANA

DRIFTSINNTEKTER OG DRIFTSKOSTNADER	Note	2023	2022
Salgsinntekt	1	103 048 836	91 679 182
Annen driftsinntekt		144 297	1 633 820
<b>Sum driftsinntekter</b>	<b>2</b>	<b>103 193 133</b>	<b>93 313 002</b>
Varekostnad		0	5 774 887
Lønnskostnad	1, 3, 4	52 839 422	37 487 093
Avskrivning av driftsmidler og immaterielle eiendeler	5	765 152	359 767
Annen driftskostnad	1, 3, 6	53 405 174	48 396 332
<b>Sum driftskostnader</b>		<b>107 009 748</b>	<b>92 018 078</b>
<b>Driftsresultat</b>		<b>-3 816 615</b>	<b>1 294 924</b>
<b>FINANSINNTEKTER OG FINANSKOSTNADER</b>			
Inntekt på investering i datterselskap	7, 8	11 396 914	28 296 187
Annen renteinntekt	7	1 725 827	498 848
Annen rentekostnad	7	1 973 588	471 660
<b>Resultat av finansposter</b>		<b>11 149 153</b>	<b>28 323 375</b>
Resultat før skattekostnad		7 332 537	29 618 300
<b>Resultat</b>		<b>7 332 537</b>	<b>29 618 300</b>
<b>Årsresultat</b>	<b>10</b>	<b>7 332 537</b>	<b>29 618 300</b>
<b>OVERFØRINGER</b>			
Avsatt til fond for vurderingsforskjeller		11 396 914	28 296 187
Overført til udekket tap		6 247 205	177 887
Utdelt til vedteksbestemte formål		2 182 828	1 500 000
<b>Sum overføringer</b>		<b>7 332 537</b>	<b>29 618 300</b>



### BALANSE

#### STIFTELSEN SANA

EIENDELER	Note	2023	2022
<b>ANLEGGSMIDLER</b>			
<b>VARIGE DRIFTSMIDLER</b>			
Driftsløsøre, inventar o.a. utstyr	5	3 263 029	1 477 894
<b>Sum varige driftsmidler</b>	<b>5</b>	<b>3 263 029</b>	<b>1 477 894</b>
<b>FINANSIELLE ANLEGGSMIDLER</b>			
Investeringer i annet foretak i samme konsern	1, 8	43 120 229	29 663 315
Andre langsiktige fordringer	4, 11	2 574 045	2 114 082
<b>Sum finansielle anleggsmidler</b>		<b>45 694 274</b>	<b>31 777 397</b>
<b>Sum anleggsmidler</b>		<b>48 957 303</b>	<b>33 255 291</b>
<b>OMLØPSMIDLER</b>			
<b>FORDRINGER</b>			
Kundefordringer	1, 6	15 468 369	7 985 399
Andre kortsiktige fordringer	6, 11, 12	10 784 072	4 976 964
Konsernfordringer	13	9 102 923	202 237
<b>Sum fordringer</b>	<b>11</b>	<b>35 355 363</b>	<b>13 164 600</b>
<b>INVESTERINGER</b>			
Bankinnskudd, kontanter o.l.	14	1 737 506	1 660 097
<b>Sum omløpsmidler</b>		<b>37 092 869</b>	<b>14 824 698</b>
<b>Sum eiendeler</b>		<b>86 050 172</b>	<b>48 079 989</b>



### BALANSE

#### STIFTELSEN SANA

EGENKAPITAL OG GJELD	Note	2023	2022
<b>EGENKAPITAL</b>			
<b>INNSKUTT EGENKAPITAL</b>			
Grunnkapital		200 000	200 000
<b>Sum innskutt egenkapital</b>		<b>200 000</b>	<b>200 000</b>
<b>OPPTJENT EGENKAPITAL</b>			
Fond for vurderingsforskjeller		40 534 227	29 137 313
Udekket tap		-11 618 919	-7 421 714
<b>Sum opptjent egenkapital</b>		<b>28 915 308</b>	<b>21 715 599</b>
<b>Sum egenkapital</b>	<b>10</b>	<b>29 115 308</b>	<b>21 915 599</b>
<b>GJELD</b>			
<b>AVSETNING FOR FORPLIKTELSER</b>			
<b>ANNEN LANGSIKTIG GJELD</b>			
Gjeld til kredittinstitusjoner	11	732 123	0
<b>Sum annen langsiktig gjeld</b>		<b>732 123</b>	<b>0</b>
<b>KORTSIKTIG GJELD</b>			
Gjeld til kredittinstitusjoner	11	8 371 687	0
Leverandørgjeld	1	7 916 439	6 016 639
Skyldig offentlige avgifter		3 719 274	2 464 310
Konserngjeld	13	20 842 442	6 775 830
Annen kortsiktig gjeld	15, 16	15 352 901	10 907 611
<b>Sum kortsiktig gjeld</b>		<b>56 202 742</b>	<b>26 164 390</b>
<b>Sum gjeld</b>		<b>56 934 865</b>	<b>26 164 390</b>
<b>Sum egenkapital og gjeld</b>		<b>86 050 172</b>	<b>48 079 989</b>



**BALANSE**

**STIFTELSEN SANA**

Kristiansand, 20.06.2024

Styret i Stiftelsen Sana

\_\_\_\_\_  
Bjørn Halvorsen  
styreleder

\_\_\_\_\_  
Arve Danielsen  
styremedlem

\_\_\_\_\_  
Harald Furre  
styremedlem

\_\_\_\_\_  
Hans Georg Høgevoll-Garstad  
styremedlem

\_\_\_\_\_  
Kimiya Sajjadi  
styremedlem

\_\_\_\_\_  
Marianne Rodvelt  
styremedlem

\_\_\_\_\_  
Gitte Westlund  
styremedlem



## INDIREKTE KONTANTSTRØM

### STIFTELSEN SANA

	Note	2023
<b>KONTANTSTRØMMER FRA OPERASJONELLE AKTIVITETER</b>		
Resultat før skattekostnad		7 332 537
Ordinære avskrivninger	5	765 152
Endring i kundefordringer	6, 11	-7 482 970
Endring i leverandørgjeld		1 899 799
Poster klassifisert som invest.- eller finans.aktiviteter	7, 8	-11 396 914
Endring i andre tidsavgrensingsposter	10, 12	-1 249 645
<b>Netto kontantstrøm fra operasjonelle aktiviteter</b>		<b>-10 132 040</b>
<b>KONTANTSTRØMMER FRA INVESTERINGSAKTIVITETER</b>		
Utbetalinger ved kjøp av varige driftsmidler	5	2 550 287
Utbetalinger ved kjøp av aksjer og andeler i andre foretak	8	2 060 000
<b>Netto kontantstrøm fra investeringsaktiviteter</b>		<b>-4 610 287</b>
<b>KONTANTSTRØMMER FRA FINANSIERINGSAKTIVITETER</b>		
Innbetalinger ved opptak av ny langsiktig gjeld	11	814 970
Innbetalinger ved opptak av ny kortsiktig gjeld	13	7 215 927
Utbetalinger ved nedbetaling av langsiktig gjeld		82 848
Netto endring i kassekreditt	11	8 371 687
Utbetalinger til formål	10	1 500 000
<b>Netto kontantstrøm fra finansieringsaktiviteter</b>		<b>14 819 736</b>
Netto endring i kontanter og kontantekvivalenter		77 409
Beh. av kont. og kontantekvivalenter ved per. begynnelse		1 660 097
<b>Beh. av kont. og kontantekvivalenter ved per. slutt</b>		<b>1 737 506</b>



## Regnskapsprinsipper

Årsregnskapet er satt opp i samsvar med regnskapslovens bestemmelser og god regnskapsskikk.

### KONSOLIDERING

Konsernregnskapet inkluderer Stiftelsen Sana og selskaper som Stiftelsen Sana har bestemmende innflytelse over. Bestemmende innflytelse oppnås normalt når konsernet eier mer enn 50 % av aksjene i selskapet, og konsernet utøver faktisk kontroll over selskapet. Transaksjoner og mellomværende mellom selskapene i konsernet er eliminert. Konsernregnskapet er utarbeidet etter ensartede prinsipper, ved at datterselskapet følger de samme regnskapsprinsipper som morselskapet.

### BRUK AV ESTIMATER

I utarbeidelse av årsregnskapet har man brukt estimater og forutsetninger som har påvirket resultatregnskapet og verdsettelsen av eiendeler og gjeld, samt usikre eiendeler og forpliktelser på balansedagen i henhold til god regnskapsskikk. Områder som i stor grad inneholder slike skjønsmessige vurderinger, høy grad av kompleksitet, eller områder hvor forutsetninger og estimater er vesentlige for årsregnskapet, er beskrevet i notene.

### INNETEKTER

Tjenester inntektsføres etter hvert som de leveres.

### LEASING

Operasjonell leasing kostnadsføres som driftskostnad basert på fakturert leasingleie.

### KLASSIFISERING OG VURDERING AV ANLEGGSMIDLER

Anleggsmidler omfatter eiendeler bestemt til varig eie og bruk. Anleggsmidler er vurdert til anskaffelseskost, fratrukket avskrivninger og nedskrivninger. Langsiktig gjeld balanseføres til nominelt beløp på transaksjonstidspunktet.

Varige driftsmidler balanseføres og avskrives over driftsmidlets økonomiske levetid. Vesentlige driftsmidler som består av flere betydelige komponenter med ulik levetid er dekomponert med ulik avskrivningstid for de ulike komponentene. Direkte vedlikehold av driftsmidler kostnadsføres løpende under driftskostnader, mens påkostninger eller forbedringer tillegges driftsmidlets kostpris og avskrives i takt med driftsmidlet. Varige driftsmidler nedskrives til gjenvinnbart beløp ved verdifall som forventes ikke å være forbigående. Gjenvinnbart beløp er det høyeste av netto salgsverdi og verdi i bruk. Verdi i bruk er nåverdi av fremtidige kontantstrømmer knyttet til eiendelen. Nedskrivningen reverseres når grunnlaget for nedskrivningen ikke lenger er til stede.

### KLASSIFISERING OG VURDERING AV OMLØPSMIDLER

Omløpsmidler og kortsiktig gjeld omfatter normalt poster som forfaller til betaling innen ett år etter balansedagen, samt poster som knytter seg til varekretsløpet. Omløpsmidler vurderes til laveste verdi av anskaffelseskost og virkelig verdi. Kortsiktig gjeld balanseføres til nominelt beløp på transaksjonstidspunktet.

### DATTERSELSKAP OG TILKNYTTET SELSKAP

Fra 2020 er vurdering av datterselskaper endret fra kostmetoden til egenkapitalmetoden. Aksjer i datterselskaper og tilknyttede selskap er vurdert til egenkapitalmetoden i selskapsregnskapet. Datterselskap er selskap hvor Stiftelsen Sana har kontroll. Egenkapitalmetoden tilsier at Stiftelsen Sana sin andel av resultatet i selskapet, fratrukket avskrivning på merverdier, inntektsføres. Verdien av investeringen i balansen reguleres med resultatandelen med fradrag for utdelinger og andre egenkapitaljusteringer i løpet av året. Fond for vurderingsforskjeller vurderes netto for investeringene samlet.



## **FORDRINGER**

Kundefordringer og andre fordringer oppføres til pålydende etter fradrag for avsetning til forventet tap. Avsetning til tap gjøres på grunnlag av en individuell vurdering av de enkelte fordringene. For øvrige kundefordringer utføres en uspesifisert avsetning for å dekke forventet tap på krav.

## **PENSJONER - YTELSESDORDNING**

Pensjonskostnader og pensjonsforpliktelser beregnes etter lineær opptjening, basert på forutsetninger om diskonteringsrente, fremtidig regulering av lønn, pensjoner og ytelser fra folketrygden, fremtidig avkastning på pensjonsmidler samt aktuariemessige forutsetninger om dødelighet, frivillig avgang, osv. Ved estimatavvik anvendes en korridorløsning. Estimatavvik som overstiger 10% av det høyeste av forpliktelse og verdier amortiseres over gjennomsnittlig opptjeningsstid. Pensjonsmidler er vurdert til virkelig verdi og fratrukket i netto pensjonsforpliktelser i balansen.

Ved regnskapsføring av pensjon er lineær opptjeningsprofil og forventet sluttlønn som opptjeningsgrunnlag lagt til grunn.

## **KONTANTSTRØMOPPSTILLING**

Kontantstrømoppstillingen er utarbeidet etter den indirekte metoden. Kontanter og kontantekvivalenter omfatter kontanter, bankinnskudd og andre kortsiktige, likvide plasseringer. Sammenligningstall er ikke utarbeidet for år 2022.

## **ENDRING AV REGNSKAPSPRINSIPP**

Selskapet rapporterer fra og med år 2023 etter regelverk for øvrige foretak.



## Note 1 Transaksjoner med nærstående parter

Nærstående part	Tilknytning	Eierandel
Sana Mottaksdrift AS	Datterselskap	100 %
Sana Mottaksdrift 2 AS	Datterselskap	100 %

## Følgende interne transaksjoner har funnet sted i 2023:

	Beløp	Internegevinst
Fellestjenester *)	14 076 170	0

\*) Fellestjenester gjelder fordeling av personalkostnader og andre driftskostnader.

Se note 13 for spesifikasjon av konsernmellomværende.

## Note 2 Driftsinntekter

	2023	2022
<b>Pr. Virksomhetsområde</b>		
Tjenester	94 803 836	92 250 808
Andre inntekter	8 389 297	1 062 194
<b>Sum</b>	<b>103 193 133</b>	<b>93 313 002</b>
<b>Geografisk fordeling</b>		
Norge	103 193 133	93 313 002

## Note 3 Lønnskostnader og ytelser, godtgjørelser til daglig leder, styret og revisor

### LØNSSKOSTNADER

	2023	2022
Lønninger	39 946 222	31 509 559
Arbeidsgiveravgift	6 910 130	3 877 186
Pensjonskostnader	3 140 983	560 317
Andre ytelser	2 842 086	1 540 030
<b>Sum</b>	<b>52 839 422</b>	<b>37 487 093</b>
Gjennomsnittlig antall årsverk	59	41



## YTELSER TIL LEDEDE PERSONER

	2023					
	Lønn	Styrehonorar	Bonus	Periodiserte pensjonskostnader	Annen godtgjørelse	Sum
Adm. dir./styrets leder	1 944 984	145 000	1 500 000	97 249	5 216	3 692 449
Nestleder styre	0	80 000	0	0	0	80 000
Styremedlem	0	195 000	0	0	0	195 000

	2022					
	Lønn	Styrehonorar	Bonus	Periodiserte pensjonskostnader	Annen godtgjørelse	Sum
Adm. dir./styrets leder	1 711 001	70 000	354 510	85 550	5 397	2 226 458
Styremedlem	0	60 000	0	0	0	60 000

Det foreligger etterlønnsavtale ved fratredelse fra adm. dir. på 6 måneder.

## BONUS

Ledelsen i selskapet mottok en bonus i henhold til et etablert bonusprogram. Bonusprogrammet innebærer at daglig leder kan motta inntil 5 % av driftsresultat i Stiftelsen Sana, begrenset oppad til 1 500 000. For øvrig kan arbeidende styremedlem motta inntil 3 % av driftsresultat i Stiftelsen Sana, begrenset oppad til 750 000.

## LÅN OG SIKKERHETSSTILLELSE TIL LEDEDE PERSONER, AKSJEIEERE M.V.

Administrerende direktør	Lån *)	2 050 000	0 %	0 år
--------------------------	--------	-----------	-----	------

\*) Selskapet har yttet et lån til administrerende direktør via Sana Utvikling AS (datterselskap) på 2 050 000. Lånet er ikke renteberegnet, men fordel rentefritt lån er lønnsinnberettet. Lånet skal tilbakebetales når låntaker ikke lengre er ansatt som administrerende direktør i Stiftelsen Sana. Lånet skal motregnes mot fordring som adm. dir. har på Stiftelsen Sana ihht. inngått bonusavtale. Det er ikke stilt sikkerhet for lånet.

Det er ikke yttet lån eller stilt sikkerhet for andre ledende ansatte.

## REVISOR

Godtgjørelse til revisor er fordelt på følgende:

	2023	2022
Lovpålagt revisjon	206 117	104 030
Andre attestasjonstjenester	0	0
Skatterådgivning	0	0
Andre tjenester utenfor revisjon	0	0
<b>Sum</b>	<b>206 117</b>	<b>104 030</b>

Beløpene er inklusiv merverdiavgift.



## Note 4 Pensjonskostnader, -midler og -forpliktelser

Stiftelsen har pensjonsrettigheter for stiftelsens ansatte. Ordningen gir rett til definerte fremtidige ytelser. Disse er i hovedsak avhengig av antall opptjeningsår, lønnsnivå ved oppnådd pensjonsalder og størrelsen på ytelsene fra folketrygden. Den kollektive pensjonsavtalen er finansiert ved fondsoppbygging organisert i et forsikringsselskap.

Stiftelsen følger regnskapsregler for øvrige foretak og netto pensjonsmidler balanseføres dermed i regnskapet.

	2023	2022
Netto forpliktelse ved periodens begynnelse	2 065 449	1 649 658
Resultatført pensjonskostnad	438 044	415 791
<b>Estimert nett pensjonsforpliktelse (midler) (inkl. AGA)</b>	<b>2 503 493</b>	<b>2 065 449</b>

Økonomiske forutsetninger	2023	2022
Diskonteringsrente	3,70 %	3,20 %
Forventet avkastning på pensjonsmidler	5,90 %	5,40 %
Forventet lønnsvekst	3,75 %	3,75 %
Forventet G-regulering	3,50 %	3,50 %
Pensjonsregulering	2,90 %	2,72 %
Arbeidsgiveravgift	14,1 %	14,1 %

De aktuariemessige forutsetninger for demografiske faktorer og avgang er lagt til grunn vanlig benyttede forutsetninger innen forsikring

## Note 5 Anleggsmidler

	Inventar/utstyr	Biler	Sum
Anskaffelseskost pr. 01.01.23	7 353 395	724 385	8 077 780
+ Tilgang kjøpte driftsmidler	1 550 287	1 000 000	2 550 287
<b>= Anskaffelseskost 31.12.23</b>	<b>8 903 682</b>	<b>1 724 385</b>	<b>10 628 067</b>
Akkumulerte avskrivninger 31.12.23	5 289 638	625 426	5 915 063
+ Akkumulerte nedskrivninger 31.12.23	1 382 435	67 541	1 449 976
= Av- og nedskrivninger pr. 31.12.23	6 672 073	692 967	7 365 039
<b>= Bokført verdi 31.12.23</b>	<b>2 231 609</b>	<b>1 031 419</b>	<b>3 263 028</b>
Årets ordinære avskrivninger	620 153	145 000	765 152
Økonomisk levetid	3-5 år	5 år	



## Note 6 Kundefordringer

	2023	2022
Kundefordringer til pålydende	15 468 369	7 985 399
Andre fordringer UDI	5 144 559	5 245 058
Avsetning til tap	-335 000	-600 000
<b>Balanseført verdi av kundefordringer 31.12</b>	<b>15 803 369</b>	<b>8 585 399</b>
Endring i avsetning til tap	-182 511	-65 211
Realiserte tap	1 191 752	0
<b>Sum resultatførte tap på krav</b>	<b>1 009 241</b>	<b>-65 211</b>

Avsetning tap er relatert til søknader til Utlendingsdirektoratet hvor innbetalingene avviker i forhold til utlagte kostnader. Det vil være sammensatte årsaker til disse avvikene.  
Realiserte tap gjelder i all hovedsak andre driftskostnader, og er ikke et tap på krav grunnet manglende betaling.

Kostnadsført tap er klassifisert som annen driftskostnad i regnskapet.

## Note 7 Poster som er slått sammen i regnskapet

	2023	2022
<b>Finansinntekter</b>		
Netto positiv resultatandel vedr. investering i DS, TS og FKV	11 396 914	28 296 187
Annen renteinntekt	1 725 827	498 848
<b>Sum finansinntekter</b>	<b>13 122 741</b>	<b>28 795 035</b>
<b>Finanskostnader</b>		
Annen rentekostnad	1 973 588	471 660
<b>Sum finanskostnader</b>	<b>1 973 588</b>	<b>471 660</b>

## Note 8 Datterselskap, tilknyttet selskap m.v.

Selskap	Forretnings- kontor	Eierandel	Resultat 2023	Egenkapital 2023	Anskaffelses- kost	Balanse- ført verdi
Sana Utvikling AS	Kristiansand	100%	-93 333	-2 606 743	6 391 161	1
Sana Mottaksdrift AS	Kristiansand	100%	13 030 655	39 006 966	30 000	39 006 966
Sana Mottaksdrift 2 AS	Kristiansand	100%	-1 587 846	436 584	2 030 000	442 154
Sana Mottaksdrift 3 AS	Kristiansand	100%	0	30 000	30 000	30 000
Sana Velverd AS	Bærum	100%	-45 895	3 641 108	496 001	3 641 108
<b>SUM</b>			<b>11 303 581</b>	<b>40 507 915</b>	<b>8 977 162</b>	<b>43 120 229</b>

Konsernregnskap er utarbeidet og kan fåes utlevert på selskapets forretningsadresse i Kristiansand.  
Det har ikke vært interne transaksjoner med eller mellom datterselskap som har medført intern gevinst.

Datterselskaper bokføres etter egenkapitalmetoden.

Aksjene i Sana Utvikling AS er nedskrevet, slik at andel av resultat ikke er innarbeidet i regnskapet.



## Note 9 Skatt

Stiftelsen Sana er en veldedig organisasjon, og er ikke skattepliktig.

## Note 10 Egenkapital

	Grunnkapital	Fond for vurderingsforskjeller	Udekket tap	Sum egenkapital
Pr. 31.12.2022	200 000	29 137 313	-7 421 714	21 915 599
Årets resultat		11 396 914	-4 064 377	7 332 537
Andre endringer			-132 828	-132 828
<b>Pr 31.12.2023</b>	<b>200 000</b>	<b>40 534 227</b>	<b>-11 618 919</b>	<b>29 115 308</b>

Andre endringer består av gaver utdelt i løpet av 2023 pålydende totalt kr 2 182 828 - reversert tidligere avsatt lån Sana Utvikling AS med kr 2 050 000 = 132 828

## Note 11 Fordringer og gjeld

	2023	2022
<b>Fordringer med forfall senere enn ett år</b>		
Andre langsiktige fordringer	2 574 045	2 114 082
<b>Sum</b>	<b>2 574 045</b>	<b>2 114 082</b>
<b>Langsiktig gjeld med forfall senere enn 5 år</b>		
Gjeld til kredittinstitusjoner	0	0
<b>Sum</b>	<b>0</b>	<b>0</b>
Gjeld sikret ved pant	-9 103 809	0
<b>Pantsatte eiendeler:</b>		
Driftsløsøre, inventar o.a. ustyr	3 263 029	1 477 894
Kundefordringer	15 468 369	7 985 399
Andre fordringer	10 784 072	4 976 964
Konsernfordringer	9 102 923	202 237
<b>Sum</b>	<b>38 618 392</b>	<b>14 642 494</b>

Stiftelsen AS har en konsernkontoordning hvor datterselskapene Sana Mottaksdrift AS, Sana Utvikling AS og Sana Velverd AS inngår. Gjeld/innestående beløp på konsernkonto inngår som mellomværende med konsernselskap, mens kontoinnehaver viser trukket beløp som gjeld til kredittinstitusjoner og innestående som betalingsmidler. Renter blir fordelt på de ulike selskapene etter faktisk bruk. Deltakerne er solidarisk ansvarlig ovenfor bank for rett oppfyllelse av forpliktelsene.

Stiftelsen Sana AS har pr 31.12.2023 innestående - 30 756 718 på konto og herav inngår 22 385 031 i kortsiktig gjeld til selskap i samme konsern, mens 8 371 687 er trukket kreditt fra bank.

Konsernkontoordning har kreditt på 13 000 000. Renten er 10,09 % pr års slutt.

I tillegg har selskapet 3 billån med rente (ved låneoptak 2023) 6,25 % - 6,5 %. Disse lånene forfaller med 12 terminer per år.

Selskapet er i tillegg kausjonist for to lån i Sana Mottaksdrift AS på henholdsvis 5 400 000 og 5 000 000.



## Note 12 Andre fordringer

Stiftelsen administrerer utbetalinger til beboere for UDI. Stiftelsen har forskuttert deler av utbetalingene til beboerne. Totalt forskuttert beløp på balansedagen er kr. 5 144 559

## Note 13 Mellomværende med konsernselskaper

	2023	2022
<b>Fordringer</b>		
Andre kortsiktige fordringer *)	9 102 923	202 237
<b>Sum</b>	<b>9 102 923</b>	<b>202 237</b>
<b>Gjeld</b>		
Annen kortsiktig gjeld	20 842 442	6 775 830
<b>Sum</b>	<b>20 842 442</b>	<b>6 775 830</b>

\*) Fordringen på Sana Utvikling AS er nedskrevet med 4 655 973 per 31.12.2023.

## Note 14 Bankinnskudd

Innestående midler på skattetrekkkonto (bundne midler) er på kr 1 670 114.

## Note 15 Avsetning for forpliktelser

Langsiktige avsetninger	Sum
Balanse 01.01.2023	0
<b>Balanse 31.12.2023</b>	<b>0</b>

Kortsiktige avsetninger	Påløpte kostnader	Andre avsetninger *)	Sum
Balanse 01.01.2023	-9 684 273	-1 223 338	-10 907 611
Avsatt	-2 649 970	-1 795 320	-4 445 290
<b>Balanse 31.12.2023</b>	<b>-12 334 243</b>	<b>-3 018 658</b>	<b>-15 352 901</b>

\*) Andre avsetninger gjelder avsatte nedleggelseskostnader for mottak.



**Note 16 Annen kortsiktig gjeld**

	<b>2023</b>	<b>2022</b>
Påløpte renter	730 350	0
Annen påløpte kostnad	1 539 798	1 397 319
Skyldige feriepenger	4 701 696	2 922 221
Avsatte avviklingskostnader	3 018 658	1 223 338
Skyldig lønn/bonus/styrehonorar	4 922 398	5 358 431
Annen kortsiktig gjeld	440 001	6 300
<b>Sum annen kortsiktig gjeld</b>	<b>15 352 901</b>	<b>10 907 610</b>



## Årsregnskap

### Signers:

<b>Name</b>	<b>Method</b>	<b>Date</b>
Rodvelt, Marianne	BANKID	2024-06-22 11:36
Høgevoll-garstad, Hans Georg	BANKID_MOBILE	2024-06-21 09:00
Danielsen, Arve	BANKID	2024-06-21 09:50
Furre, Harald	BANKID	2024-06-21 11:22
Sajjadi, Kimiya	BANKID	2024-06-24 12:24
Halvorsen, Bjørn	BANKID	2024-06-21 13:47
Westlund, Gitte	BANKID	2024-06-24 10:23

#### This document package contains:

- Closing page (this page)
- The original document(s)
- The electronic signatures. These are not visible in the document, but are electronically integrated.



This file is sealed with a digital signature.  
The seal is a guarantee for the authenticity  
of the document.



Til styret i Stiftelsen Sana

## Uavhengig revisors beretning

### Uttalelse om årsregnskapet

#### Konklusjon

Vi har revidert årsregnskapet for Stiftelsen Sana, som består av:

- årsregnskapet for Stiftelsen Sana (stiftelsen), som består av balanse per 31. desember 2023, resultatregnskap og indirekte kontantstrøm for regnskapsåret avsluttet per denne datoen og noter til årsregnskapet, herunder et sammendrag av viktige regnskapsprinsipper, og
- konsernregnskapet for Stiftelsen Sana og dets konsoliderte datterselskap (konsernet), som består av balanse per 31. desember 2023, resultatregnskap og kontantstrømoppstilling for regnskapsåret avsluttet per denne datoen og noter til årsregnskapet, herunder et sammendrag av viktige regnskapsprinsipper.

Etter vår mening

- oppfyller årsregnskapet gjeldende lovkrav,
- gir årsregnskapet et rettviseende bilde av stiftelsens finansielle stilling per 31. desember 2023 og av dets resultater og kontantstrømmer for regnskapsåret avsluttet per denne datoen i samsvar med regnskapslovens regler og god regnskapsskikk i Norge, og
- gir konsernregnskapet et rettviseende bilde av konsernets finansielle stilling per 31. desember 2023 og av dets resultater og kontantstrømmer for regnskapsåret avsluttet per denne datoen i samsvar med regnskapslovens regler og god regnskapsskikk i Norge.

#### Grunnlag for konklusjonen

Vi har gjennomført revisjonen i samsvar med International Standards on Auditing (ISA-ene). Våre oppgaver og plikter i henhold til disse standardene er beskrevet nedenfor under *Revisors oppgaver og plikter ved revisjonen av årsregnskapet*. Vi er uavhengige av stiftelsen og konsernet i samsvar med kravene i relevante lover og forskrifter i Norge og International Code of Ethics for Professional Accountants (inkludert internasjonale uavhengighetsstandarder) utstedt av International Ethics Standards Board for Accountants (IESBA-reglene), og vi har overholdt våre øvrige etiske forpliktelser i samsvar med disse kravene. Innhentet revisjonsbevis er etter vår vurdering tilstrekkelig og hensiktsmessig som grunnlag for vår konklusjon.

#### Øvrig informasjon

Styret og daglig leder (ledelsen) er ansvarlige for informasjonen i årsberetningen. Øvrig informasjon omfatter informasjon i årsrapporten bortsett fra årsregnskapet og den tilhørende revisjonsberetningen. Vår konklusjon om årsregnskapet ovenfor dekker ikke informasjonen i årsberetningen.

I forbindelse med revisjonen av årsregnskapet er det vår oppgave å lese årsberetningen. Formålet er å vurdere hvorvidt det foreligger vesentlig inkonsistens mellom årsberetningen og årsregnskapet og den kunnskap vi har opparbeidet oss under revisjonen av årsregnskapet, eller hvorvidt informasjon i årsberetningen ellers fremstår som vesentlig feil. Vi har plikt til å rapportere dersom årsberetningen fremstår som vesentlig feil. Vi har ingenting å rapportere i så henseende.

Basert på kunnskapen vi har opparbeidet oss i revisjonen, mener vi at årsberetningen

- er konsistent med årsregnskapet og
- inneholder de opplysninger som skal gis i henhold til gjeldende lovkrav.

PricewaterhouseCoopers AS, Gravane 26, Postboks 447, NO-4664 Kristiansand  
T: 02316, org. no.: 987 009 713 MVA, [www.pwc.no](http://www.pwc.no)

Statsautoriserte revisorer, medlemmer av Den norske Revisorforening og autorisert regnskapsførerselskap



## Ledelsens ansvar for årsregnskapet

Ledelsen er ansvarlig for å utarbeide årsregnskapet og for at det gir et rettviseende bilde i samsvar med regnskapslovens regler og god regnskapsskikk i Norge. Ledelsen er også ansvarlig for slik intern kontroll som den finner nødvendig for å kunne utarbeide et årsregnskap som ikke inneholder vesentlig feilinformasjon, verken som følge av misligheter eller utilsiktede feil.

Ved utarbeidelsen av årsregnskapet er ledelsen ansvarlig for å ta standpunkt til stiftelsens og konsernets evne til fortsatt drift, og opplyse om forhold av betydning for fortsatt drift. Forutsetningen om fortsatt drift skal legges til grunn for årsregnskapet så lenge det ikke er sannsynlig at virksomheten vil bli avviklet.

## Revisors oppgaver og plikter ved revisjonen av årsregnskapet

Vårt mål er å oppnå betryggende sikkerhet for at årsregnskapet som helhet ikke inneholder vesentlig feilinformasjon, verken som følge av misligheter eller utilsiktede feil, og å avgi en revisjonsberetning som inneholder vår konklusjon. Betryggende sikkerhet er en høy grad av sikkerhet, men ingen garanti for at en revisjon utført i samsvar med ISA-ene, alltid vil avdekke vesentlig feilinformasjon. Feilinformasjon kan oppstå som følge av misligheter eller utilsiktede feil. Feilinformasjon er å anse som vesentlig dersom den enkeltvis eller samlet med rimelighet kan forventes å påvirke de økonomiske beslutningene som brukerne foretar på grunnlag av årsregnskapet.

For videre beskrivelse av revisors oppgaver og plikter vises det til:  
<https://revisorforeningen.no/revisjonsberetninger>

## Uttalelse om andre lovmessige krav

### Konklusjon om forvaltning

Basert på vår revisjon av årsregnskapet som beskrevet ovenfor, og kontrollhandlinger vi har funnet nødvendige i henhold til internasjonal standard for attestasjonsoppdrag ISAE 3000, *Attestasjonsoppdrag som ikke er revisjon eller forenklet revisorkontroll av historisk finansiell informasjon*, mener vi at stiftelsen er forvaltet i samsvar med lov, stiftelsens formål og vedtektene for øvrig.

Kristiansand, 20. juni 2024  
**PricewaterhouseCoopers AS**

Robert Andersen  
Statsautorisert revisor  
(elektronisk signert)



 Securely signed with Brevio

Revisjonsberetning

**Signers:**

<b>Name</b>	<b>Method</b>	<b>Date</b>
Andersen, Robert Arvid	BANKID	2024-06-20 21:32

**This document package contains:**

- Closing page (this page)
- The original document(s)
- The electronic signatures. These are not visible in the document, but are electronically integrated.



This file is sealed with a digital signature.  
The seal is a guarantee for the authenticity  
of the document.