



ÅRSREGNSKAPET FOR REGNSKAPSÅRET 2022 - GENERELL INFORMASJON

Enheten

Organisasjonsnummer: 983 297 951
Organisasjonsform: Aksjeselskap
Foretaksnavn: AQUA PHARMA AS
Forretningsadresse: Hovemovegen 1
2624 LILLEHAMMER

Regnskapsår

Årsregnskapets periode: 01.01.2022 - 31.12.2022

Konsern

Morselskap i konsern: Ja
Konsernregnskap lagt ved: Nei

Regnskapsregler

Regler for små foretak benyttet: Ja
Benyttet ved utarbeidelsen av årsregnskapet til selskapet: Regnskapslovens alminnelige regler

Årsregnskapet fastsatt av kompetent organ

Bekreftet av representant for selskapet: Elvin Bugge
Dato for fastsettelse av årsregnskapet: 18.04.2023

Grunnlag for avgivelse

År 2022: Årsregnskapet er elektronisk innlevert
År 2021: Tall er hentet fra elektronisk innlevert årsregnskap fra 2022

Det er ikke krav til at årsregnskapet m.v. som sendes til Regnskapsregisteret er undertegnet. Kontrollen på at dette er utført ligger hos revisor/enhetens øverste organ. Sikkerheten ivaretas ved at innsender har rolle/rettighet for innsending av årsregnskapet via Altinn, og ved at det bekreftes at årsregnskapet er fastsatt av kompetent organ.

Brønnøysundregistrene, 17.07.2024



Resultatregnskap

Beløp i: NOK	Note	2022	2021
RESULTATREGNSKAP			
Inntekter			
Salgsinntekt	1	94 504 102	128 357 155
Annen driftsinntekt	1	2 362 144	3 405 691
Sum inntekter		96 866 247	131 762 846
Kostnader			
Varekostnad		37 552 468	48 146 101
Lønnskostnad	2	7 070 257	6 757 221
Avskrivning av driftsmidler og immaterielle eiendeler	3	150 093	6 143 479
Annen driftskostnad	2, 3	70 675 306	79 843 861
Sum kostnader		115 448 124	140 890 662
Driftsresultat		-18 581 877	-9 127 816
Finansinntekter og finanskostnader			
Inntekt på investering i datterselskap	8	26 906 937	8 285 812
Renteinntekt fra foretak i samme konsern		324 369	268 213
Annen finansinntekt		2 493 198	3 645 723
Verdiøkning markedsbaserte omløpsmidler			
Sum finansinntekter		29 724 503	12 199 748
Rentekostnad til foretak i samme konsern		137 499	293 607
Annen rentekostnad		25 380	94 375
Annen finanskostnad		3 173 217	3 015 743
Sum finanskostnader		3 336 096	3 403 726
Netto finans		26 388 408	8 796 023
Ordinært resultat før skattekostnad		7 806 531	-331 794
Skattekostnad på resultat		7 548 323	
Ordinært resultat etter skattekostnad		258 208	-331 794
Årsresultat		258 208	-331 794
Årsresultat etter minoritetsinteresser		258 208	-331 794



Resultatregnskap

Beløp i: NOK	Note	2022	2021
Totalresultat		258 208	-331 794
Overføringer og disponeringer			
Tilleggsutbytte	5	25 881 490	
Avsatt til annen egenkapital	5	-25 623 282	-331 794
Sum overføringer og disponeringer		258 208	-331 794



Balanse

Beløp i: NOK	Note	2022	2021
BALANSE - EIENDELER			
Anleggsmidler			
Immaterielle eiendeler			
Utsatt skattefordel	6		7 548 323
Sum immaterielle eiendeler			7 548 323
Varige driftsmidler			
Driftsløsøre, inventar o.a. utstyr	3	139 825	237 868
Sum varige driftsmidler		139 825	237 868
Finansielle anleggsmidler			
Investering i datterselskap	4	24 373 656	50 255 146
Sum finansielle anleggsmidler		24 373 656	50 255 146
Sum anleggsmidler		24 513 481	58 041 337
Omløpsmidler			
Varer			
Sum varer	7	11 278 000	13 019 080
Fordringer			
Kundefordringer	8, 11	19 099 880	3 513 931
Andre kortsiktige fordringer	8	51 636 804	50 217 886
Sum fordringer		70 736 684	53 731 817
Bankinnskudd, kontanter og lignende			
Bankinnskudd, kontanter o.l.	9	232 149	215 934
Sum bankinnskudd, kontanter og lignende		232 149	215 934
Sum omløpsmidler		82 246 833	66 966 831
SUM EIENDELER		106 760 314	125 008 168

BALANSE - EGENKAPITAL OG GJELD



Balanse

Beløp i: NOK	Note	2022	2021
Egenkapital			
Innskutt egenkapital			
Aksjekapital	5, 10	100 000	100 000
Sum innskutt egenkapital		100 000	100 000
Opptjent egenkapital			
Annen egenkapital	5	87 950 427	113 573 709
Sum opptjent egenkapital		87 950 427	113 573 709
Sum egenkapital		88 050 427	113 673 709
Gjeld			
Langsiktig gjeld			
Annen langsiktig gjeld			
Øvrig langsiktig gjeld	8, 11, 12	690 011	617 358
Sum annen langsiktig gjeld		690 011	617 358
Sum langsiktig gjeld		690 011	617 358
Kortsiktig gjeld			
Leverandørgjeld	8	11 041 127	2 248 157
Skyldig offentlige avgifter		5 877 032	7 931 935
Annen kortsiktig gjeld	8	1 101 717	537 009
Sum kortsiktig gjeld		18 019 876	10 717 101
Sum gjeld		18 709 887	11 334 459
SUM EGENKAPITAL OG GJELD		106 760 314	125 008 168



Brønnøysundregistrene

ÅRSREGNSKAP FOR REGNSKAPSÅRET 2022 - GENERELL INFORMASJON

Journalnummer: 2023 583212

Enheten

Organisasjonsnummer: 983 297 951
Organisasjonsform: Aksjeselskap
Foretaksnavn: AQUA PHARMA AS
Forretningsadresse: Hovemovegen 1
2624 LILLEHAMMER

Regnskapsår

Årsregnskapets periode: 01.01.2022 - 31.12.2022

Konsern

Morselskap i konsern: Ja
Konsernregnskap lagt ved: Nei

Regnskapsregler

Regler for små foretak benyttet: Ja
Benyttet ved utarbeidelsen av
årsregnskapet til selskapet: Regnskapslovens alminnelige regler

Årsregnskapet fastsatt av kompetent organ

Bekreftet av representant for selskapet: Elvin Bugge
Dato for fastsettelse av årsregnskapet: 18.04.2023

Grunnlag for avgivelse

År 2022: Årsregnskap er elektronisk innlevert.
År 2021: Tall er hentet fra elektronisk innlevert årsregnskap fra 2022.

Det er ikke krav til at årsregnskapet m.v. som sendes til Regnskapsregisteret er undertegnet. Kontrollen på at dette er utført ligger hos revisor/enhetens øverste organ. Sikkerheten ivaretas ved at innsender har rolle/rettighet for innsending av årsregnskapet via Altinn, og ved at det bekreftes at årsregnskapet er fastsatt av kompetent organ.

Brønnøysundregistrene, 15.07.2023



Organisasjonsnr: 983 297 951
AQUA PHARMA AS

RESULTATREGNSKAP

Beløp i: NOK	Note	2022	2021
RESULTATREGNSKAP			
Inntekter			
Salgsinntekt	1	94 504 102	128 357 155
Annen driftsinntekt	1	2 362 144	3 405 691
Sum inntekter		96 866 247	131 762 846
Kostnader			
Varekostnad		37 552 468	48 146 101
Lønnskostnad	2	7 070 257	6 757 221
Avskrivning av driftsmidler og immaterielle eiendeler	3	150 093	6 143 479
Annen driftskostnad	2, 3	70 675 306	79 843 861
Sum kostnader		115 448 124	140 890 662
Driftsresultat		-18 581 877	-9 127 816
Finansinntekter og finanskostnader			
Inntekt på investering i datterselskap	8	26 906 937	8 285 812
Renteinntekt fra foretak i samme konsern		324 369	268 213
Annen finansinntekt		2 493 198	3 645 723
Verdiøkning markedsbaserte omløpsmidler			
Sum finansinntekter		29 724 503	12 199 748
Rentekostnad til foretak i samme konsern		137 499	293 607
Annen rentekostnad		25 380	94 375
Annen finanskostnad		3 173 217	3 015 743
Sum finanskostnader		3 336 096	3 403 726
Netto finans		26 388 408	8 796 023
Ordinært resultat før skattekostnad		7 806 531	-331 794
Skattekostnad på resultat		7 548 323	
Ordinært resultat etter skattekostnad		258 208	-331 794
Årsresultat		258 208	-331 794
Årsresultat etter minoritetsinteresser		258 208	-331 794
Totalresultat		258 208	-331 794



Overføringer og disponeringer			
Tilleggsutbytte	5	25 881 490	
Avsatt til annen egenkapital	5	-25 623 282	-331 794
Sum overføringer og disponeringer		258 208	-331 794



Organisasjonsnr: 983 297 951
AQUA PHARMA AS

BALANSE

Beløp i: NOK Note 2022 2021

BALANSE - EIENDELER

Anleggsmidler

Immaterielle eiendeler

Utsatt skattefordel 6 7 548 323
Sum immaterielle eiendeler 7 548 323

Varige driftsmidler

Driftsløsøre, inventar o.
a. utstyr 3 139 825 237 868
Sum varige driftsmidler 139 825 237 868

Finansielle anleggsmidler

Investering i datterselskap 4 24 373 656 50 255 146
Sum finansielle
anleggsmidler 24 373 656 50 255 146

Sum anleggsmidler

24 513 481 58 041 337

Omløpsmidler

Varer

Sum varer 7 11 278 000 13 019 080

Fordringer

Kundefordringer 8, 11 19 099 880 3 513 931
Andre kortsiktige
fordringer 8 51 636 804 50 217 886
Sum fordringer 70 736 684 53 731 817

Bankinnskudd, kontanter og lignende

Bankinnskudd, kontanter o.
l. 9 232 149 215 934
Sum bankinnskudd,
kontanter og lignende 232 149 215 934

Sum omløpsmidler

82 246 833 66 966 831

SUM EIENDELER

106 760 314 125 008 168

BALANSE - EGENKAPITAL OG GJELD

Egenkapital

Innskutt egenkapital

Aksjekapital 5, 10 100 000 100 000
Sum innskutt egenkapital 100 000 100 000

Opptjent egenkapital



Annen egenkapital	5	87 950 427	113 573 709
Sum opptjent egenkapital		87 950 427	113 573 709
Sum egenkapital		88 050 427	113 673 709
Gjeld			
Langsiktig gjeld			
Annen langsiktig gjeld			
Øvrig langsiktig gjeld	8, 11, 12	690 011	617 358
Sum annen langsiktig gjeld		690 011	617 358
Sum langsiktig gjeld		690 011	617 358
Kortsiktig gjeld			
Leverandørgjeld	8	11 041 127	2 248 157
Skyldig offentlige avgifter		5 877 032	7 931 935
Annen kortsiktig gjeld	8	1 101 717	537 009
Sum kortsiktig gjeld		18 019 876	10 717 101
Sum gjeld		18 709 887	11 334 459
SUM EGENKAPITAL OG GJELD		106 760 314	125 008 168



Organisasjonsnr: 983 297 951
AQUA PHARMA AS

NOTEOPPLYSNINGER - SELSKAP - alle poster oppgitt i hele tall

Note
4

Antall årsverk i regnskapsåret
5.00

<u>Sum</u>	<u>Beløp</u>
<u>Balanseført verdi 31.12.</u>	<u>Varige driftsmidler Immaterielle eiend.</u>

Konsernregnskap

Morselskapet sitt navn

Forretningskontor for morselskapet

Begrunnelse for at datterselskap er utelatt fra konsolideringen

<u>Samlet beløp - tilknyttet selskap</u>	<u>Årets</u>	<u>Fjorårets</u>
--	--------------	------------------


<u>Samlet beløp - foretak i samme konsern</u>	<u>Årets</u>	<u>Fjorårets</u>
---	--------------	------------------

<u>Samlet beløp - foretak i samme konsern</u>	<u>Årets</u>	<u>Fjorårets</u>
---	--------------	------------------

<u>Samlet beløp - felles kontrollert virksomhet</u>	<u>Årets</u>	<u>Fjorårets</u>
---	--------------	------------------

<u>Pantstillelse</u>	<u>Beløp</u>
----------------------	--------------

<u>Beholdning av egne aksjer</u>	<u>Antall</u>	<u>Pålydende</u>	<u>Andel av aksjek.</u>
----------------------------------	---------------	------------------	-------------------------



AQUA PHARMA

**ÅRSBERETNING
FOR
AQUA PHARMA AS**

2022

Styrets årsberetning – Aqua Pharma AS - 2022



1. Virksomhetens art og lokalisering

Selskapets virksomhet er: Utvikling og salg av produkter til havbruk og næringsmiddelindustri. Selskapet eies 100 % av Aqua Pharma Group AS. Selskapet har forretningsadresse i Lillehammer. Aqua Pharma eide 100% av Aqua Pharma Chile SpA per 31.12.2022 men aksjene ble i mars 2023 overført til morselskapet Aqua Pharma Group AS.

2. Rettvisende oversikt over utvikling og resultat

Regnskap og balanse viser status for Aqua Pharma AS. Omsetningen endret seg fra kr 132 millioner i 2021 til kr 97 millioner i 2022. Årsresultatet ble kr 0,3 millioner mot kr -0,3 millioner i 2021. Til tross for lavere omsetning ble resultatet noe bedre enn fjoråret grunnet lavere kostnader forbundet med leasing av utstyr til ett av skipene og utbytte fra døtre.

Totalkapitalen var ved utgangen av året kr 107 millioner, sammenlignet med kr 125 millioner året før. Egenkapitalandelen er 82,5%. Utviklingen i omsetning, resultatgrad og egenkapitalandel er som forventet. Styret mener at årsregnskapet gir en rettvisende oversikt over bedriftens eiendeler og gjeld, finansielle stilling og resultat.

3. Sentrale risikoer og usikkerhetsfaktorer

Aqua Pharma arbeider spesifikt inn mot lakseindustrien og med et begrenset produktspekter. Selskapet omsetter legemiddel etter grossistgodkjennelse fra Statens Legemiddelverk og tilbyr mekanisk avlusing. Som legemiddelgrossist fraskriver selskapet seg ansvar for behandlingsresultat og veiledning som gis til oppdrettsindustrien er kun anbefalende. Selskapet arbeider aktivt med å identifisere risikofaktorer og å redusere/ eliminere disse. Styret er ikke kjent med fremtidige krav som i vesentlig grad påvirker selskapets rammebetingelser.

4. Finansiell risiko

Selskapet har risiko knyttet til innkjøp i utenlandsk valuta (EUR), men styret vurderer det slik at administrasjonen har gode rutiner rundt valutastyring. Videre har selskapet en forpliktelse knyttet til leaseavtale for to skip til Haugaland Shipping.

I og med at Aqua Pharma har en relativt liten kundegruppe, og innenfor en klart avgrenset bransje, så vil omsetningsreduksjon (markedsrisiko) eller manglende betaling (kreditt/ likviditetsrisiko) kunne få konsekvenser. Selskapet kjøper også inn legemiddel til lager basert på prognoser, og ubalanse i etterspørsel kan medføre større eksponering enn ønsket.

Selskapet arbeider bevisst med å holde kostnadene så variable som mulig.

Selskapet inngår i konsernets konsernkontosystem/ ICP og har god tilgang til likviditet. Likviditetsrisikoen ansees derfor som lav.

5. Forsknings- og utviklingsaktiviteter

Gruppens forskning- og utviklingsaktivitet styres av morselskapet, men ansatte i selskapet er aktive bidragsyttere og selskapet vil dra nytte av eventuelle positive resultater av pågående forskning- og utviklingsarbeidet.

6. Fortsatt drift

Årsregnskapet for 2022 er satt opp under forutsetning av fortsatt drift. Det bekreftes herved at forutsetningen for fortsatt drift er til stede.

7. Arbeidsmiljø

Sykefraværet var på 2,2 %. Styret anser dette som tilfredsstillende. Det har ikke forekommet eller blitt rapportert noen arbeidsuhell eller ulykker i 2022 som har resultert i store materielle skader eller personskader. Arbeidsmiljøet betraktes som godt, og det iverksettes løpende tiltak for forbedringer.



8. Likestilling

Selskapet har ved utgangen av året 6 ansatte og av disse er 3 kvinner (50%). Selskapet arbeider aktivt, målrettet og planmessig for likestilling innenfor virksomheten. Ved rekruttering, både internt og eksternt, prioriteres personlige kvalifikasjoner fremfor kjønn..

9. Ytre miljø

Bedriften forurenser ikke det ytre miljø. Bedriften omsetter etter grosstillatelse fra Statens Legemiddelverk spesialkvalitet hydrogenperoksid H2O2 som har medisingodkjenning, et produkt som har en relativt skånsom miljøbelastning.

10. Bærekraft

Lakselus utgjør et stort miljø- og velferdsproblem for oppdrettere og selskapets konsept har som mål å sørge for en behandling hvor fiskevelferd er i fokus og der det ytre miljø i minst mulig grad blir påvirket. Selskapets konsept med lakseavlusing ved bruk av Paramove anses som en av de mest skånsomme metodene for laksen. Selskapet har sterkt fokus på fiskevelferd og har alltid egne veterinærer til stede på behandlinger som passer på at fiskevelferden ivaretas.

I samarbeid med en av gruppens aksjonærer benytter selskapet skreddersydde doseringsenheter for Paramove som sørger for at riktig mengde produkt slippes ut i merden og at det fordeles jevnt. Dette reduserer risiko for å skade laksen og det ytre miljø. Doseringsenhetene er også designet med fokus på HMS for menneskene som er involvert i behandlingen.

Gjennom morselskapets forskningsaktiviteter jobber selskapet kontinuerlig med å videreutvikle sitt konsept for en bærekraftig lakseavlusing. Mer spesifikt er selskapet involvert i prosjekter for å redusere bruken av produkter per behandling samt å dokumentere at behandlingen har minimal påvirkning på ytre miljø ytterligere.

11. Åpenhetsloven

Selskapet arbeider med prosedyrer og prosesser i henhold til åpenhetsloven og vil publisere dette på gruppens hjemmeside www.aqua-pharma.com innen 30.06.2023.

12. Kontantstrøm

For selskapet fordeler netto kontantstrøm seg med kr 1,5 millioner fra operasjonelle aktiviteter, kr – 1,5 millioner fra investeringsaktiviteter og kr 0 fra finansieringsaktiviteter. Netto endring i kontanter er for selskapet kr 0,02 millioner.

13. Redegjørelse for årsregnskapet og resultatdisponering

Etter styrets oppfatning gir fremlagt resultatregnskap og balanse med noter uttrykk for virksomhetens resultat for 2022 og økonomiske stilling ved årsskiftet. Det er ikke intrådt forhold etter regnskapsårets slutt som er av betydning for bedømmelsen av regnskapet.

Fremtidsutsiktene er som forventet der selskapet utvikler seg i tråd med de prognoser som er lagt for året. Aqua Pharma Group AS jobber aktivt med forskning og utvikling for å forbedre gruppens posisjon i de ulike markedene den er tilstede, hvorav Norge og Aqua Pharma AS er et viktig marked/ selskap.

Virksomheten har for 2022 hatt et underskudd på kr 258.208 som foreslåes anvendt ved:

Avsatt utbytte	kr	25.881.490,-
Avsatt konsernbidrag	kr	0,-
Avsatt til annen egenkapital	kr	-25.623.282,-
Sum overføringer	kr	258.208,-

Styrets årsberetning – Aqua Pharma AS - 2022

JL

AM


EB
EB



14. Forsikring av styremedlemmer og daglig leder

Selskapet er inkludert i Aqua Pharma Group AS sin Directors and Officers forsikringsordning. Forsikringssummen er opp til kr 10 millioner og gjelder for alle selskapene i Aqua Pharma Group AS gruppen.

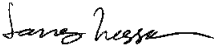
Lillehammer/Brussel, 18.04.2023


Birgitte Lind-Mertens (Apr 19, 2023 13:12 GMT+2)

Elvin Bugge
Styre leder



Hanne Mertens
Styremedlem



Jonas Larsson
Daglig leder



Årsregnskap 2022 Aqua Pharma AS

Årsberetning
Resultatregnskap
Balanse
Noter
Kontantstrøm
Revisjonsberetning

Org.nr.: 983 297 951



Resultatregnskap

Aqua Pharma AS

Driftsinntekter og driftskostnader	Note	2022	2021
Salgsinntekt	1	94 504 102	128 357 155
Annen driftsinntekt	1	2 362 144	3 405 691
Sum driftsinntekter		96 866 247	131 762 846
Varekostnad		37 552 468	48 146 101
Lønnskostnad	2	7 070 257	6 757 221
Avskrivning av driftsmidler og immaterielle eiendeler	3	150 093	6 143 479
Annen driftskostnad	2, 3	70 675 306	79 843 861
Sum driftskostnader		115 448 124	140 890 662
Driftsresultat		-18 581 877	-9 127 816
Finansinntekter og finanskostnader			
Inntekt på investering i datterselskap	8	26 906 937	8 285 812
Renteinntekt fra foretak i samme konsern		324 369	268 213
Annen finansinntekt		2 493 198	3 645 723
Rentekostnad til foretak i samme konsern		137 499	293 607
Annen rentekostnad		25 380	94 375
Annen finanskostnad		3 173 217	3 015 743
Resultat av finansposter		26 388 408	8 796 023
Resultat før skattekostnad		7 806 531	-331 794
Skattekostnad på resultat		7 548 323	0
Resultat		258 208	-331 794
Årsresultat		258 208	-331 794
Overføringer			
Tilleggsutbytte	5	25 881 490	0
Avsatt til annen egenkapital	5	-25 623 282	-331 794
Sum overføringer		258 208	-331 794



Balanse

Aqua Pharma AS

Eiendeler	Note	2022	2021
Anleggsmidler			
Immaterielle eiendeler			
Utsatt skattefordel	6	0	7 548 323
Sum immaterielle eiendeler		0	7 548 323
Varige driftsmidler			
Driftsløsøre, inventar o.a. utstyr	3	139 825	237 868
Sum varige driftsmidler		139 825	237 868
Finansielle anleggsmidler			
Investeringer i datterselskap	4	24 373 656	50 255 146
Sum finansielle anleggsmidler		24 373 656	50 255 146
Sum anleggsmidler		24 513 481	58 041 337
Omløpsmidler			
Lager av varer og annen beholdning	7	11 278 000	13 019 080
Fordringer			
Kundefordringer	8, 11	19 099 880	3 513 931
Andre kortsiktige fordringer	8	51 636 804	50 217 886
Sum fordringer		70 736 684	53 731 817
Investeringer			
Bankinnskudd, kontanter o.l.	9	232 149	215 934
Sum omløpsmidler		82 246 833	66 966 831
Sum eiendeler		106 760 314	125 008 168



Balanse

Aqua Pharma AS

Egenkapital og gjeld	Note	2022	2021
Innskutt egenkapital			
Aksjekapital	5, 10	100 000	100 000
Sum innskutt egenkapital		100 000	100 000
Opptjent egenkapital			
Annen egenkapital	5	87 950 427	113 573 709
Sum opptjent egenkapital		87 950 427	113 573 709
Sum egenkapital		88 050 427	113 673 709
Gjeld			
Annen langsiktig gjeld			
Øvrig langsiktig gjeld	8, 11, 12	690 011	617 358
Sum annen langsiktig gjeld		690 011	617 358
Kortsiktig gjeld			
Leverandørgjeld	8	11 041 127	2 248 157
Skyldig offentlige avgifter		5 877 032	7 931 935
Annen kortsiktig gjeld	8	1 101 717	537 009
Sum kortsiktig gjeld		18 019 876	10 717 101
Sum gjeld		18 709 887	11 334 459
Sum egenkapital og gjeld		106 760 314	125 008 168

Elvin Bugge (Apr 20, 2023 22:32 GMT+2)

Elvin Ronald Bugge
styreleder

Lillehammer, 18.04.2023
Styret i Aqua Pharma AS

Hanne Mertens
styremedlem

Jonas Larson
daglig leder



Aqua Pharma AS

Noter til regnskapet for 2022

Regnskapsprinsipper

Årsregnskapet er satt opp i samsvar med regnskapsloven og god regnskapsskikk.

Bruk av estimater

Utarbeidelse av regnskap i samsvar med regnskapsloven krever bruk av estimater. Videre krever anvendelse av selskapets regnskapsprinsipper at ledelsen må utøve skjønn. Områder som i stor grad inneholder slike skjønnsmessige vurderinger, høy grad av kompleksitet, eller områder hvor forutsetninger og estimater er vesentlige for årsregnskapet, er beskrevet i notene.

Salgsinntekter

Inntekter ved salg av varer og tjenester vurderes til virkelig verdi av vederlaget, netto etter fradrag for merverdiavgift, returer, rabatter og andre avslag. Inntektsføring ved salg av varer skjer på leveringstidspunktet. Tjenester inntektsføres etterhvert som de utføres.

Klassifisering av balanseposter

Eiendeler bestemt til varig eie eller bruk er klassifisert som anleggsmidler. Eiendeler som er knyttet til varekretsløpet er klassifisert som omløpsmidler. Fordringer klassifiseres som omløpsmidler hvis de skal tilbakebetales i løpet av ett år. For gjeld er analoge kriterier lagt til grunn. Første års avdrag på langsiktige fordringer og langsiktig gjeld klassifiseres likevel ikke som omløpsmiddel og kortsiktig gjeld.

Anskaffelseskost

Anskaffelseskost for eiendeler omfatter kjøpesummen, med fradrag for bonuser, rabatter og lignende, og med tillegg for kjøpsutgifter (frakt, toll, offentlige avgifter som ikke refunderes og andre direkte kjøpsutgifter). Ved kjøp i utenlandsk valuta balanseføres eiendelen til kursen på transaksjonstidspunktet.

For varige driftsmidler og immaterielle eiendeler omfatter anskaffelseskost også direkte utgifter for å klargjøre eiendelen for bruk, for eksempel utgifter til testing av eiendelen.

Varige driftsmidler

Tomter avskrives ikke. Varige driftsmidler balanseføres og avskrives lineært over driftsmidlenes forventede levetid dersom de har antatt levetid over 3 år og har en kostpris som overstiger kr 15 000. Vedlikehold av driftsmidler kostnadsføres løpende. Påkostninger eller forbedringer tillegges driftsmidlets kostpris og avskrives i takt med driftsmidlet. Skillet mellom vedlikehold og påkostning/forbedring regnes i forhold til driftsmidlets stand ved kjøp av driftsmidlet.

Leide (leasede) driftsmidler balanseføres som driftsmidler hvis leik kontrakten anses som finansiell.

Fordringer

Kundefordringer føres i balansen etter fradrag for avsetning til forventede tap. Avsetning til tap er gjort på grunnlag av individuell vurdering av fordringene og en tilleggsavsetning som skal dekke øvrige påregnelige tap. Vesentlige økonomiske problemer hos kunden, sannsynligheten for at kunden vil gå konkurs eller gjennomgå økonomisk restrukturering og utsettelse og mangler ved betalinger anses som indikatorer på at kundefordringer må nedskrives.

Andre fordringer, både omløpsfordringer og anleggfordringer, føres opp til det laveste av pålydende og virkelig verdi. Virkelig verdi er nåverdien av forventede framtidige innbetalinger. Det foretas likevel ikke neddiskontering når effekten av neddiskontering er uvesentlig for regnskapet. Avsetning til tap vurderes på samme måte som for kundefordringer.

Varer

Varelageret er vurdert til laveste av anskaffelseskost og virkelig verdi.

Investeringer i andre selskaper

Kostmetoden brukes som prinsipp for investeringer i andre selskaper. Kostprisen økes når midler tilføres ved kapitalutvidelse, eller når det gis konsernbidrag til datterselskap. Mottatte utdelinger resultatføres i utgangspunktet som inntekt. Utdelinger som overstiger andel av opptjent egenkapital etter kjøpet føres som reduksjon av anskaffelseskost. Utbytte/konsernbidrag fra datterselskap regnskapsføres det samme året som datterselskapet avsetter beløpet. Utbytte fra andre selskaper regnskapsføres som finansinntekt når utbyttet er vedtatt.

Balanseført beløp skrives ned til antatt virkelig verdi når den er lavere.



Aqua Pharma AS

Noter til regnskapet for 2022

Gjeld

Gjeld, med unntak for enkelte avsetninger for forpliktelser, balanseføres til nominelt gjeldsbeløp.

Pensjoner

Pensjonsordningene er finansiert gjennom innbetalinger til forsikringsselskap. Selskapet har en innskuddsbasert ordning.

Ved innskuddsplaner betaler selskapet innskudd til et forsikringsselskap. Selskapet har ingen ytterligere betalingsforpliktelse etter at innskuddene er betalt. Innskuddene regnskapsføres som lønnskostnad. Eventuelle forskuddsbetalte innskudd balanseføres som eiendel (pensjonsmidler) i den grad innskuddet kan refunderes eller redusere framtidige innbetalinger.

Skatt

Skattekostnaden i resultatregnskapet omfatter både periodens betalbare skatt og endring i utsatt skatt. Utsatt skattefordel er beregnet med fastsatt skattesats på grunnlag av de midlertidige forskjeller som eksisterer mellom regnskapsmessige og skattemessige verdier, samt ligningsmessig underskudd til fremføring ved utgangen av regnskapsåret. Skatteøkende og skattereduserende midlertidige forskjeller som reverserer eller kan reversere i samme periode er utlignet. Oppføring av utsatt skattefordel på nto skattereduserende forskjeller som ikke er utlignet og underskudd til fremføring, er begrunnet med antatt fremtidig inntjening. Utsatt skattefordel som kan balanseføres og utsatt skatt er oppført netto i balansen.

Kontantstrømoppstilling

Kontantstrømoppstillingen utarbeides etter den indirekte metoden. Kontanter og kontantekvivalenter omfatter kontanter, bankinnskudd og andre kortsiktige, likvide plasseringer som umiddelbart og med uvesentlig kursrisiko kan konverteres til kjente kontantbeløp og med gjenværende løpetid mindre enn tre måneder fra anskaffelsesdato.



Aqua Pharma AS

Noter til regnskapet for 2022

Note 1. Salgsinntekter

	2022	2021
Pr.virksomhetsområde		
Salg varer	94 504 102	128 357 155
Salg konsulent	0	0
Sum	94 504 102	128 357 155

Andre driftsinntekter

Leieinntekter	2 424 271	3 584 966
Salg av driftsmidler	0	0
Annet	-62 127	-179 275
Sum driftsinntekter	96 866 246	131 762 846

Geografisk fordeling

Norge	93 764 449	127 902 248
Skottland	1 362 307	1 390 394
Canada	1 739 490	2 446 303
Australia	0	23 901
Sum	96 866 246	131 762 846

Note 2. Lønnskostnader, antall ansatte og godtgjørelser

Selskapet er pliktig til å ha tjenestepensjonsordning etter lov om obligatorisk tjenestepensjon. Selskapets pensjonsordninger tilfredsstiller kravene i denne lov.

	2022	2021
Lønn, honorarer og andre godtgjørelser	5 412 984	4 476 377
Arbeidsgiveravgift	802 055	659 308
Pensjonskostnader	229 937	174 891
Andre personalkostnader	31 375	22 375
Fordeling lønn, konsern	593 906	1 424 271
Sum lønnskostnader	7 070 257	6 757 222

Antall årsverk	6,0	5,0
----------------	-----	-----

Ytelser til ledende personer:

Daglig leder har tatt ut lønn med kr. 1.142.492 og andre godtgjørelser med kr. 15.686 i selskapet i 2022.

Kostnadsført godtgjørelse til revisor:

	2022	2021
Revisjon	99 052	115 880
Andre attestasjonstjenester	0	0
Skatte- og avgiftsrådgivning	0	0
Andre tjenester	23 400	29 125
	122 452	145 005



Aqua Pharma AS

Noter til regnskapet for 2022

Note 3. Varige driftsmidler

	Containere	Annet dr.løsøre	Sum
Ansk.kost 01.01.	5 625 312	45 540 965	51 166 277
Tilgang i perioden	0	52 050	52 050
Avgang til ansk.kost	0	-	-
Ansk.kost 31.12.	5 625 312	45 593 015	51 218 327
Akk.avskrivninger 1.1	5 625 312	45 303 096	50 928 408
Årets avskrivning	0	150 093	150 093
Avskrivninger på avgang	0	-	-
Akk.avskrivninger 31.12.	5 625 312	45 453 189	51 078 501
Bokført verdi 31.12.	-	139 826	139 826
Årets avskrivning		0	150 093
Pr.sats avskrivning	33	25-33	

Årlig leie av ikke balanseførte driftsmidler

Driftsmiddel	Leieperiode	Årlig leie
Transportmidler	2016-2022	32 782
Containerleie	2013-2022	655 788
Skip og utstyr	2018-2022	45 128 050

Note 4. Konsern, tilknyttet selskap mv.

Aqua Pharma AS har eierandeler i følgende selskaper:

Selskapsnavn	Eierandel	Ansk.tidspkt.	Forr.kontor	Kostpris
Aqua Pharma Chile	100 %	2015/2017	Chile	24 373 656

Investeringen er vurdert etter kostmetoden.

Selskapsnavn	Aksjekapital	Bokført verdi	Egenkapital	Resultat
Aqua Pharma Chile	-	24 373 656	79 327 899	30 391 121

Note 5. Egenkapital

	Aksjekapital	Annen Egenkap..	Sum
Egenkapital pr. 01.01.	100 000	113 573 709	113 673 709
Tilleggsutbytte		-25 881 490	-25 881 490
Årets resultat		258 208	258 208
Egenkapital pr. 31.12.	100 000	87 950 427	88 050 427

Aqua Pharma Group AS har forretningskontor i Hovemovegen 1 Lillehammer, hvor konsernregnskap der selskapet inngår i konsolideringen kan fås utlevert.



Aqua Pharma AS

Noter til regnskapet for 2022

Note 6. Skatter

Beregning av utsatt skattefordel

	2022	2021	Endring
Midlertidige forskjeller			
Anleggsmidler	-13 306 964	-16 518 568	3 211 604
Varebeholdning	-410 102	-205 051	-205 051
Omløpsmidler			0
Netto midlertidige forskjeller	-13 717 066	-16 723 619	3 006 553
Underskudd og godtgjørelse til fremføring	-48 272 993	-25 952 873	
Grunnlag for utsatt skatt/skattefordel i balansen	-61 990 059	-42 676 492	
Utsatt skattefordel/utsatt skatt	-13 637 813	-9 388 828	
Ikke oppført utsatt skattefordel	13 637 813	1 840 505	
Utsatt skatt i regnskapet	0	-7 548 323	7 548 323

Grunnlag for skattekostnad, endring i utsatt skatt og betalbar skatt

Resultat før skattekostnad	7 806 531	-331 794	
Permanente forskjeller	-26 871 526	-8 034 138	
Grunnlag for årets skattekostnad	-19 064 995	-8 365 932	
Endring i midlertidige resultatforskjeller	-3 006 553	1 792 744	
Endring i underskudd og godtgjørelse til fremføring	22 071 548	6 573 188	
Anvendelse av fremførbart underskudd	0	0	
Grunnlag for betalbar skatt	0	0	

Avgitt konsernbidrag	0	0	
Skattepliktig inntekt	0	0	

Betalbar skatt 0 0

Spesifikasjon av skattekostnaden:

Betalbar skatt	0	0	
For mye, for lite avsatt i fjor	0	0	
Endring utsatt skattefordel	7 548 323	0	
Endring i utsatt skatt/skattefordel som følge av endret skattesats	0	0	
Effekt av mottatt konsernbidrag	0	0	
Bokført skattekostnad i resultatregnskapet	7 548 323	0	

Betalbar skatt i balansen

Betalbar skatt	0	0	
Til gode skattefunn	0	0	
Skattevirkning av konsernbidrag	0	0	
Betalbar skatt i balansen	0	0	

Avstemming av skattekostnaden

Årsresultat x gj.snitt nominell skattesats	1 717 437	-72 995	
Regnskapsført skattekostnad	7 548 323	0	
Differanse	-5 830 886	-72 995	

Forklaring

Endring i ikke balanseført utsatt skattefordel	11 742 622	1 840 505	
Kalkulert endring i utsatt skatt som følge av endret skattesats	0	0	
Permanente forskjeller	-5 911 736	-1 767 509	
Sum	5 830 886	72 996	



Aqua Pharma AS

Noter til regnskapet for 2022

Note 7. Varer

	2022	2021
Råvarer	0	0
Innkjøpte ferdigvarer	11 278 000	13 019 080
Egentilvirkede ferdigvarer	0	0
Sum	11 278 000	13 019 080

Varebeholdning vurdert til anskaffelseskost		
Varebeholdning vurdert til virkelig verdi	11 278 000	13 019 080
Sum	11 278 000	13 019 080

Note 8. Mellomværende med selskap i samme konsern m.v.

Selskapet har følgende mellomregningsforhold med tilknyttede selskap og andre selskap i konsernet:

	Kundefordringer		Andre langsiktige fordringer	
	2022	2021	2022	2021
Aqua Pharma Ltd	207 176	-118 105	0	0
Aqua Pharma US Inc	193 881	280 618	0	0
Aqua Pharma Chile Limitada	0	0	0	0
Aqua Pharma Australia Pty Ltd	0	1 028 649	0	0
Haugaland Shipping AS	1 360 285	0	0	0
Aqua Pharma Group AS	670 890	0	0	0

	Leverandørgjeld		Annen kortsiktig gjeld	
	2022	2021	2022	2021
Aqua Pharma Group AS	3 158 290	0	0	0
Aquatiq AS	0	-26 110	0	0
Aquatiq Chemistry AS			0	0
Aquatiq Hygiene Systems AS	0	-12 168	0	0
Aqua Pharma Inc	0	-77 398	0	0
Aqua Pharma Technical Ltd	0	0	0	0
Haugaland Shipping AS	-2 069 875	-808 152	0	0
Aqua Pharma US Inc	-20 700	-16 977	0	0

	Langsiktig gjeld		Andre kortiktig fordringer	
	2022	2021	2022	2021
Aqua Pharma Group AS	0	0	51 548 606	50 136 265
Aqua Pharma Inc	0	0	0	0
Aqua Pharma US Inc	-690 011	-617 358	0	0

Selskapet har i 2022 omsatt varer til øvrige konsernselskaper for kr. 4.467.517 mot Norge og kr. 3.101.797 mot utland, til sammen kr. 7.569.314.

Selskapet har mottatt aksjeutbytte fra datterselskapet Aqua Pharma Chile med kr. 26.906.937 i 2022.

Note 9. Bundne midler

Av innestående i bank er kr. 232 149 bundne skattetrekkmidler.

Note 10. Antall aksjer og aksjeeiere

Aksjekapitalen består av 100 aksjer pålydende kr 1000.

Aksjene i selskapet eies av Aqua Pharma Group AS med 100% som igjen er eid 50% av Aquatiq AS og 50% av Solvay.

Styreleder Elvin Bugge eier 35% av aksjene Aquatiq AS

Styremedlem Hanne Mertens og daglig leder eier ingen aksjer i selskapet.



Aqua Pharma AS

Noter til regnskapet for 2022

Note 11. Langsiktig gjeld og fordringer

	2022	2021
Andre fordringer med forfall seinere enn 1 år	0	0
Sum	0	0

	2022	2021
Langsiktig gjeld med forfall senere enn 5 år	0	0
Sum	0	0

Note 12. Langsiktig gjeld og pantstillelser

Gjeld som er sikret ved pant o.l.	2022	2021
Gjeld til kredittinstitusjoner	0	0
Sum	0	0

Balansført verdi av eiendeler pantsatt for egen gjeld

Driftsløsøre	139 826	237 868
Kundefordringer	19 099 880	3 513 931
Varebeholdning	11 278 000	13 019 080
Sum	30 517 706	16 770 879

Eiendelene er også stillet som sikkerhet for kausjonserklæring på kr 50 000 000 i mor.

Note 13. Hendelser etter balansedagen

Aksjene i selskapets heleide datterselskap Aqua Pharma Chile SPA er i 2023 fisjonert ut og blir overført til morselskapet Aqua Pharma Group AS.



Aqua Pharma AS

KONTANTSTRØMOPPSTILLING

KONTANTSTRØMMER FRA OPERASJONELLE AKTIVITETER	2022	2021
Resultat før skattekostnad	7 806 531	-331 794
Periodens betalte skatt eks skattefunn	0	0
Gevinst/tap ved salg av anleggsmidler	0	0
Ordinære avskrivninger	150 093	6 143 479
Nedskrivning finansielle anleggsmidler	0	0
Endring i varelager	1 741 080	-410 480
Endring i kundefordringer	-15 585 949	14 395 514
Endring i leverandørgjeld	8 792 970	-5 592 052
Endring i andre tidsavgrensningsposter	-1 496 772	-9 459 420
Effekt av valutakursendringer	72 653	27 139
Netto kontantstrøm fra operasjonelle aktiviteter A)	1 480 606	4 772 386
KONTANTSTRØMMER FRA INVESTERINGSAKTIVITETER:		
Innbetalinger ved salg av varige driftsmidler	0	4 099 269
Utbetalinger ved kjøp av varige driftsmidler	-52 050	-786 645
Innbetaling på lånefordring konsern (korts/langs)	0	0
Utbetalt på lånefordring konsern (korts/langs)	-1 412 341	-3 777 015
Utbetalinger ved kjøp av aksjer i datterselskaper	0	-846 660
Netto kontantstrøm fra investeringsaktiviteter B)	-1 464 391	-1 311 051
KONTANTSTRØM FRA FINANSIERINGSAKTIVITETER:		
Innbetaling gjeld konsernselskap	0	590 219
Utbetaling gjeld konsernselskaper	0	-2 621 687
Utbetaling ved nedbetaling av langsiktig gjeld	0	-1 400 000
Utbetaling av utbytte/konsernbidrag		
Netto kontantstrøm fra finansieringsaktiviteter C)	0	-3 431 468
Netto endring i kontanter A+B+C	16 215	29 867
Beholdning av kontanter og bankinnskudd 01.01.	215 933	186 066
Beholdning av kontanter og bankinnskudd 31.12.	232 148	215 933
Herav bundne skattetreksmidler:	232 148	215 933



1 more TO SIGN - Aqua Pharma AS offentlig regnskap 2022

Final Audit Report

2023-04-21


Created:	2023-04-20
By:	Hanne Mertens (hanne.mertens@aqua-pharma.com)
Status:	Signed
Transaction ID:	CBJCHBCAABAAJC7ZSBGWLD09ZVWagPOiAgLqjPeJQgMS

"1 more TO SIGN - Aqua Pharma AS offentlig regnskap 2022" History

- Document created by Hanne Mertens (hanne.mertens@aqua-pharma.com)
2023-04-20 - 12:48:10 PM GMT- IP address: 94.224.178.120
- Document emailed to elvin.bugge@aqua-pharma.com for signature
2023-04-20 - 12:50:31 PM GMT
- Email viewed by elvin.bugge@aqua-pharma.com
2023-04-20 - 8:31:23 PM GMT- IP address: 104.47.11.62
- Signer elvin.bugge@aqua-pharma.com entered name at signing as Elvin Bugge
2023-04-20 - 8:32:20 PM GMT- IP address: 82.180.145.216
- Document e-signed by Elvin Bugge (elvin.bugge@aqua-pharma.com)
Signature Date: 2023-04-20 - 8:32:22 PM GMT - Time Source: server- IP address: 82.180.145.216
- Document emailed to Hanne Mertens (hanne.mertens@aqua-pharma.com) for signature
2023-04-20 - 8:32:23 PM GMT
- Email viewed by Hanne Mertens (hanne.mertens@aqua-pharma.com)
2023-04-21 - 11:03:36 AM GMT- IP address: 104.47.11.254
- Document e-signed by Hanne Mertens (hanne.mertens@aqua-pharma.com)
Signature Date: 2023-04-21 - 11:03:43 AM GMT - Time Source: server- IP address: 94.225.107.178
- Document emailed to Jonas Larsson (jonas.larsson@aqua-pharma.com) for signature
2023-04-21 - 11:03:44 AM GMT
- Email viewed by Jonas Larsson (jonas.larsson@aqua-pharma.com)
2023-04-21 - 11:04:18 AM GMT- IP address: 104.47.11.62





 Document e-signed by Jonas Larsson (jonas.larsson@aqua-pharma.com)

Signature Date: 2023-04-21 - 11:10:49 AM GMT - Time Source: server- IP address: 193.215.41.130

 Agreement completed.

2023-04-21 - 11:10:49 AM GMT

Names and email addresses are entered into the Acrobat Sign service by Acrobat Sign users and are unverified unless otherwise noted.



Adobe Acrobat Sign



Til generalforsamlingen i Aqua Pharma AS

Uavhengig revisors beretning

Konklusjon

Vi har revidert årsregnskapet for Aqua Pharma AS som består av balanse per 31. desember 2022, resultatregnskap og kontantstrømpoppstilling for regnskapsåret avsluttet per denne datoen og noter til årsregnskapet, herunder et sammendrag av viktige regnskapsprinsipper.

Etter vår mening

- oppfyller årsregnskapet gjeldende lovkrav, og
- gir årsregnskapet et rettviseende bilde av selskapets finansielle stilling per 31. desember 2022, og av dets resultater og kontantstrømmer for regnskapsåret avsluttet per denne datoen i samsvar med regnskapslovens regler og god regnskapsskikk i Norge.

Grunnlag for konklusjonen

Vi har gjennomført revisjonen i samsvar med International Standards on Auditing (ISA-ene). Våre oppgaver og plikter i henhold til disse standardene er beskrevet nedenfor under *Revisors oppgaver og plikter ved revisjonen av årsregnskapet*. Vi er uavhengige av selskapet i samsvar med kravene i relevante lover og forskrifter i Norge og International Code of Ethics for Professional Accountants (inkludert internasjonale uavhengighetsstandarder) utstedt av International Ethics Standards Board for Accountants (IESBA-reglene), og vi har overholdt våre øvrige etiske forpliktelser i samsvar med disse kravene. Innhentet revisjonsbevis er etter vår vurdering tilstrekkelig og hensiktsmessig som grunnlag for vår konklusjon.

Øvrig informasjon

Styret og daglig leder (ledelsen) er ansvarlige for informasjonen i årsberetningen. Øvrig informasjon omfatter informasjon i årsrapporten bortsett fra årsregnskapet og den tilhørende revisjonsberetningen. Vår konklusjon om årsregnskapet ovenfor dekker ikke informasjonen i årsberetningen.

I forbindelse med revisjonen av årsregnskapet er det vår oppgave å lese årsberetningen. Formålet er å vurdere hvorvidt det foreligger vesentlig inkonsistens mellom årsberetningen og årsregnskapet og den kunnskap vi har opparbeidet oss under revisjonen av årsregnskapet, eller hvorvidt informasjon i årsberetningen ellers fremstår som vesentlig feil. Vi har plikt til å rapportere dersom årsberetningen fremstår som vesentlig feil. Vi har ingenting å rapportere i så henseende.

Basert på kunnskapen vi har opparbeidet oss i revisjonen, mener vi at årsberetningen

- er konsistent med årsregnskapet og
- inneholder de opplysninger som skal gis i henhold til gjeldende lovkrav.

Ledelsens ansvar for årsregnskapet

Ledelsen er ansvarlig for å utarbeide årsregnskapet og for at det gir et rettviseende bilde i samsvar med regnskapslovens regler og god regnskapsskikk i Norge. Ledelsen er også ansvarlig for slik



internkontroll som den finner nødvendig for å kunne utarbeide et årsregnskap som ikke inneholder vesentlig feilinformasjon, verken som følge av misligheter eller utilsiktede feil.

Ved utarbeidelsen av årsregnskapet må ledelsen ta standpunkt til selskapets evne til fortsatt drift og opplyse om forhold av betydning for fortsatt drift. Forutsetningen om fortsatt drift skal legges til grunn for årsregnskapet så lenge det ikke er sannsynlig at virksomheten vil bli avviklet.

Revisors oppgaver og plikter ved revisjonen av årsregnskapet

Vårt mål er å oppnå betryggende sikkerhet for at årsregnskapet som helhet ikke inneholder vesentlig feilinformasjon, verken som følge av misligheter eller utilsiktede feil, og å avgi en revisjonsberetning som inneholder vår konklusjon. Betryggende sikkerhet er en høy grad av sikkerhet, men ingen garanti for at en revisjon utført i samsvar med ISA-ene, alltid vil avdekke vesentlig feilinformasjon. Feilinformasjon kan oppstå som følge av misligheter eller utilsiktede feil. Feilinformasjon er å anse som vesentlig dersom den enkeltvis eller samlet med rimelighet kan forventes å påvirke de økonomiske beslutningene som brukerne foretar på grunnlag av årsregnskapet.

For videre beskrivelse av revisors oppgaver og plikter vises det til:
<https://revisorforeningen.no/revisjonsberetninger>

Lillehammer, 18. april 2023
PricewaterhouseCoopers AS

Pål Bakke
Statsautorisert revisor
(elektronisk signert)



 Securely signed with Brevio

Revisjonsberetning

Signers:

Name	Method	Date
Bakke, Pål	BANKID	2023-04-30 07:57

This document package contains:

- Closing page (this page)
- The original document(s)
- The electronic signatures. These are not visible in the document, but are electronically integrated.



This file is sealed with a digital signature.
The seal is a guarantee for the authenticity
of the document.