



ÅRSREGNSKAPET FOR REGNSKAPSÅRET 2024 - GENERELL INFORMASJON

Enheten

Organisasjonsnummer: 987 928 859
Organisasjonsform: Aksjeselskap
Foretaksnavn: KJØKKENET BRYNE AS
Forretningsadresse: Storgata 44
4340 BRYNE

Regnskapsår

Årsregnskapets periode: 01.01.2024 - 31.12.2024

Konsern

Morselskap i konsern: Nei

Regnskapsregler

Regler for små foretak benyttet: Ja
Benyttet ved utarbeidelsen av årsregnskapet til selskapet: Regnskapslovens alminnelige regler

Årsregnskapet fastsatt av kompetent organ

Bekreftet av representant for selskapet: Kari Haug Hansen
Dato for fastsettelse av årsregnskapet: 21.05.2025

Grunnlag for avgivelse

År 2024: Årsregnskapet er elektronisk innlevert
År 2023: Tall er hentet fra elektronisk innlevert årsregnskap fra 2024

Det er ikke krav til at årsregnskapet m.v. som sendes til Regnskapsregisteret er undertegnet. Kontrollen på at dette er utført ligger hos revisor/enhetens øverste organ. Sikkerheten ivaretas ved at innsender har rolle/rettighet for innsending av årsregnskapet via Altinn, og ved at det bekreftes at årsregnskapet er fastsatt av kompetent organ.

Brønnøysundregistrene, 10.07.2025



Resultatregnskap

Beløp i: NOK	Note	2024	2023
RESULTATREGNSKAP			
Inntekter			
Salgsinntekt		3 397 069	4 816 561
Sum inntekter		3 397 069	4 816 561
Kostnader			
Varekostnad		1 029 419	1 475 262
Lønnskostnad	1, 2, 3	1 448 193	2 071 573
Avskrivning på varige driftsmidler og immaterielle eiendeler	4	49 402	49 500
Annen driftskostnad		1 149 339	1 301 813
Sum kostnader		3 676 354	4 898 149
Driftsresultat		-279 285	-81 588
Finansinntekter og finanskostnader			
Annen renteinntekt		1 945	930
Annen finansinntekt		1 370	1 898
Sum finansinntekter		3 315	2 828
Annen rentekostnad		535	0
Sum finanskostnader		535	0
Netto finans		2 780	2 828
Resultat før skattekostnad		-276 505	-78 760
Skattekostnad	5, 6	-52 262	-17 327
Årsresultat		-224 243	-61 433
Overføringer og disponeringer			
Udekket tap		0	-61 433
Annen egenkapital		-224 243	0
Sum overføringer og disponeringer		-224 243	-61 433



Balanse

Beløp i: NOK	Note	2024	2023
BALANSE - EIENDELER			
Anleggsmidler			
Immaterielle eiendeler			
Utsatt skattefordel	6	88 008	35 746
Sum immaterielle eiendeler		88 008	35 746
Varige driftsmidler			
Driftsløsøre, inventar, verktøy, kontormaskiner, ol.	4	152 328	201 731
Sum varige driftsmidler		152 328	201 731
Finansielle anleggsmidler			
Lån til foretak i samme konsern	7	353 063	353 063
Sum finansielle anleggsmidler		353 063	353 063
Sum anleggsmidler		593 399	590 540
Omløpsmidler			
Varer			
Varer		40 680	100 504
Sum varer		40 680	100 504
Fordringer			
Kundefordringer		95 670	62 333
Andre kortsiktige fordringer		28 789	162 008
Sum fordringer		124 458	224 341
Investeringer			
Sum investeringer		0	0
Bankinnskudd, kontanter og lignende			
Bankinnskudd, kontanter og lignende	8	250 267	712 629
Sum bankinnskudd, kontanter og lignende		250 267	712 629
Sum omløpsmidler		415 405	1 037 474
SUM EIENDELER		1 008 804	1 628 013



Balanse

Beløp i: NOK	Note	2024	2023
BALANSE - EGENKAPITAL OG GJELD			
Egenkapital			
Innskutt egenkapital			
Aksjekapital	9, 10	100 000	100 000
Sum innskutt egenkapital		100 000	100 000
Opptjent egenkapital			
Annen egenkapital	10	585 783	810 025
Sum opptjent egenkapital		585 783	810 025
Sum egenkapital		685 783	910 025
Gjeld			
Langsiktig gjeld			
Sum avsetninger for forpliktelser		0	0
Annen langsiktig gjeld			
Sum annen langsiktig gjeld		0	0
Sum langsiktig gjeld		0	0
Kortsiktig gjeld			
Leverandørgjeld		88 577	251 216
Betalbar skatt	5, 6	0	2 990
Skyldige offentlige avgifter	8	109 935	178 216
Annen kortsiktig gjeld		124 510	285 566
Sum kortsiktig gjeld		323 022	717 988
Sum gjeld		323 022	717 988
SUM EGENKAPITAL OG GJELD		1 008 805	1 628 013



Brønnøysundregistrene

ÅRSREGNSKAP FOR REGNSKAPSÅRET 2024 - GENERELL INFORMASJON

Journalnummer: 2025 655314

Enheten

Organisasjonsnummer: 987 928 859
Organisasjonsform: Aksjeselskap
Foretaksnavn: KJØKKENET BRYNE AS
Forretningsadresse: Storgata 44
4340 BRYNE

Regnskapsår

Årsregnskapets periode: 01.01.2024 - 31.12.2024

Konsern

Morselskap i konsern: Nei

Regnskapsregler

Regler for små foretak benyttet: Ja
Benyttet ved utarbeidelsen av årsregnskapet til selskapet: Regnskapslovens alminnelige regler

Årsregnskapet fastsatt av kompetent organ

Bekreftet av representant for selskapet: Kari Haug Hansen
Dato for fastsettelse av årsregnskapet: 21.05.2025

Revisjon

Selskapet har besluttet at årsregnskapet ikke skal revideres: Ja
Årsregnskapet er utarbeidet av ekstern autorisert regnskapsfører: Ja
Ekstern autorisert regnskapsfører har i løpet av regnskapsåret bistått ved den løpende regnskapsføringen eller utført andre tjenester for selskapet enn å utarbeide årsregnskapet: Ja

Grunnlag for avgivelse

År 2024: Årsregnskap er elektronisk innlevert.
År 2023: Tall er hentet fra elektronisk innlevert årsregnskap fra 2024.

Det er ikke krav til at årsregnskapet m.v. som sendes til Regnskapsregisteret er undertegnet. Kontrollen på at dette er utført ligger hos revisor/enhetens øverste organ. Sikkerheten ivaretas ved at innsender har rolle/rettighet for innsending av årsregnskapet via Altinn, og ved at det bekreftes at årsregnskapet er fastsatt av kompetent organ.

Brønnøysundregistrene, 09.07.2025

Brønnøysundregistrene
Postadresse: Postboks 900, 8910 Brønnøysund
Telefon: 75 00 75 00
E-post: firmapost@brreg.no Internett: www.brreg.no
Organisasjonsnummer: 974 760 673



Organisasjonsnr: 987 928 859
KJØKKENET BRYNE AS

RESULTATREGNSKAP

Beløp i: NOK	Note	2024	2023
RESULTATREGNSKAP			
Inntekter			
Salgsinntekt		3 397 069	4 816 561
Sum inntekter		3 397 069	4 816 561
Kostnader			
Varekostnad		1 029 419	1 475 262
Lønnskostnad	1, 2, 3	1 448 193	2 071 573
Avskrivning på varige driftsmidler og immaterielle eiendeler	4	49 402	49 500
Annen driftskostnad		1 149 339	1 301 813
Sum kostnader		3 676 354	4 898 149
Driftsresultat		-279 285	-81 588
Finansinntekter og finanskostnader			
Annen renteinntekt		1 945	930
Annen finansinntekt		1 370	1 898
Sum finansinntekter		3 315	2 828
Annen rentekostnad		535	0
Sum finanskostnader		535	0
Netto finans		2 780	2 828
Resultat før skattekostnad		-276 505	-78 760
Skattekostnad	5, 6	-52 262	-17 327
Årsresultat		-224 243	-61 433
Overføringer og disponeringer			
Udekket tap		0	-61 433
Annen egenkapital		-224 243	0
Sum overføringer og disponeringer		-224 243	-61 433



Organisasjonsnr: 987 928 859
KJØKKENET BRYNE AS

BALANSE

Beløp i: NOK	Note	2024	2023
BALANSE - EIENDELER			
Anleggsmidler			
Immaterielle eiendeler			
Utsatt skattefordel	6	88 008	35 746
Sum immaterielle eiendeler		88 008	35 746
Varige driftsmidler			
Driftsløsøre, inventar, verktøy, kontormaskiner, ol.	4	152 328	201 731
Sum varige driftsmidler		152 328	201 731
Finansielle anleggsmidler			
Lån til foretak i samme konsern	7	353 063	353 063
Sum finansielle anleggsmidler		353 063	353 063
Sum anleggsmidler		593 399	590 540
Omløpsmidler			
Varer			
Varer		40 680	100 504
Sum varer		40 680	100 504
Fordringer			
Kundefordringer		95 670	62 333
Andre kortsiktige fordringer		28 789	162 008
Sum fordringer		124 458	224 341
Investeringer			
Sum investeringer		0	0
Bankinnskudd, kontanter og lignende			
Bankinnskudd, kontanter og lignende	8	250 267	712 629
Sum bankinnskudd, kontanter og lignende		250 267	712 629
Sum omløpsmidler		415 405	1 037 474
SUM EIENDELER		1 008 804	1 628 013
BALANSE - EGENKAPITAL OG GJELD			



Egenkapital			
Innskutt egenkapital			
Aksjekapital	9, 10	100 000	100 000
Sum innskutt egenkapital		100 000	100 000
Opptjent egenkapital			
Annen egenkapital	10	585 783	810 025
Sum opptjent egenkapital		585 783	810 025
Sum egenkapital		685 783	910 025
Gjeld			
Langsiktig gjeld			
Sum avsetninger for forpliktelse		0	0
Annen langsiktig gjeld		0	0
Sum langsiktig gjeld		0	0
Kortsiktig gjeld			
Leverandørgjeld		88 577	251 216
Betalbar skatt	5, 6	0	2 990
Skyldige offentlige avgifter	8	109 935	178 216
Annen kortsiktig gjeld		124 510	285 566
Sum kortsiktig gjeld		323 022	717 988
Sum gjeld		323 022	717 988
SUM EGENKAPITAL OG GJELD		1 008 805	1 628 013



Organisasjonsnr: 987 928 859
KJØKKENET BRYNE AS

NOTEOPPLYSNINGER - SELSKAP - alle poster oppgitt i hele tall

Note

Regnskapsprinsipper

Årsregnskapet er satt opp i samsvar med regnskapsloven og god regnskapsskikk for små foretak. Salgsinntekter Inntektsføring ved salg av varer skjer på leveringstidspunktet. Tjenester inntektsføres etter hvert som de leveres. Klassifisering og vurdering av balanseposter Anleggsmidler er eiendeler bestemt til varig eie eller bruk. Eiendeler som er knyttet til varekretsløpet er klassifisert som omløpsmidler. Fordringer klassifiseres som omløpsmidler hvis de forfaller til betaling innen ett år etter transaksjonsdagen. Tilsvarende klassifiseres gjeld som kortsiktig hvis gjelden forfaller til betaling innen ett år. Omløpsmidler vurderes til laveste av anskaffelseskost og virkelig verdi. Kortsiktig gjeld balanseføres til nominelt beløp på etableringstidspunktet. Anleggsmidler vurderes til anskaffelseskost. Varige anleggsmidler avskrives etter en fornuftig avskrivningsplan. Anleggsmidlene nedskrives til virkelig verdi ved verdifall som ikke forventes å være forbigående. Langsiktig gjeld med unntak av andre avsetninger balanseføres til nominelt beløp på etableringstidspunktet. Fordringer Kundefordringer og andre fordringer er oppført i balansen til pålydende etter fradrag for avsetning til forventet tap. Avsetning til tap gjøres på grunnlag av individuelle vurderinger av de enkelte fordringene. Varebeholdninger For råvarer er gjenanskaffelseskost vurdert som tilnærming til virkelig verdi. Det foretas nedskrivning for påregnelig ukurans. Varige driftsmidler Varige driftsmidler balanseføres og avskrives over driftsmidlenes levetid dersom de har antatt levetid over 3 år og har en kostpris som overstiger kr 30 000. Direkte vedlikehold av driftsmidler kostnadsføres løpende under driftskostnader, mens påkostninger eller forbedringer tillegges driftsmidlets kostpris og avskrives i takt med driftsmidlet. Forøvrig er følgende regnskapsprinsipper anvendt: Leieavtaler er ikke balanseført. Skatt Skattekostnaden i resultatregnskapet omfatter både periodens betalbare skatt og endring i utsatt skatt. Utsatt skatt er beregnet med 22% på grunnlag av de midlertidige forskjeller som eksisterer mellom regnskapsmessige og skattemessige verdier, samt skattemessig underskudd til fremføring ved utgangen av regnskapsåret. Skatteøkende og skattereduserende midlertidige forskjeller som reverserer eller kan reversere i samme periode er fastsatt og skattevirkningen er beregnet på nettogrunnlaget. Selskapet har ikke endret regnskapsprinsipp fra 2023 til 2024.

Note

1

Antall årsverk i regnskapsåret
2.00

Note

2

Spesifisering av resultatregnskapet

Lønnskostnader



<u>Lønn</u>	<u>Årets</u>	<u>Fjorårets</u>
	1153483.00	1714006.00
<u>Folketrygdavgift</u>	<u>Årets</u>	<u>Fjorårets</u>
	176741.00	229574.00
<u>Pensjonskostnader</u>	<u>Årets</u>	<u>Fjorårets</u>
	68343.00	153480.00
<u>Andre ytelser</u>	<u>Årets</u>	<u>Fjorårets</u>
	49626.00	-25486.00
<u>Sum lønnskostnader</u>	<u>Årets</u>	<u>Fjorårets</u>
	1448193.00	2071573.00

Note

Ekstraordinære inntekter og kostnader

<u>Sum</u>	<u>Beløp</u>
------------	--------------

<u>Balanseført verdi 31.12.</u>	<u>Varige driftsmidler</u>	<u>Immaterielle eiend.</u>
---------------------------------	----------------------------	----------------------------

Note

7

Konsern, tilknyttet selskap m.v.

Investering som regnskapsføres etter egenkapitalmetoden

Konsernregnskap

Virksomheten inngår i konsolideringen til morselskapets konsernregnsk.: Nei

Morselskapet sitt navn

Forretningskontor for morselskapet

Datterselskap er utelatt fra konsolideringen: Nei

Begrunnelse for at datterselskap er utelatt fra konsolideringen


Konsern, tilknyttet selskap m.v. - fordringer og gjeld

Fordringer

<u>Samlet beløp - foretak i samme konsern</u>	<u>Årets</u>	<u>Fjorårets</u>
	353063.00	353063.00
<u>Samlet beløp - tilknyttet selskap</u>	<u>Årets</u>	<u>Fjorårets</u>



KJØKKENET BRYNE AS
987 928 859

 BankID Signing
Kari Haug Hansen
2025-06-30


 BankID Signing
Atle Haug Hansen (Kjøkkenet E
2025-07-02

Resultatregnskap

	Note	2024	2023
Driftsinntekter			
Salgsinntekt		3 397 069	4 816 561
Sum driftsinntekter		3 397 069	4 816 561
Driftskostnader			
Varekostnad		-1 029 419	-1 475 262
Lønnskostnad	1, 2, 3	-1 448 193	-2 071 573
Avskrivning på varige driftsmidler og immaterielle eiendeler	4	-49 402	-49 500
Annen driftskostnad		-1 149 339	-1 301 813
Sum driftskostnader		-3 676 354	-4 898 149
Driftsresultat		-279 285	-81 588
Finansinntekter			
Annen renteinntekt		1 945	930
Annen finansinntekt		1 370	1 898
Sum finansinntekter		3 315	2 828
Finanskostnader			
Annen rentekostnad		-535	0
Sum finanskostnader		-535	0
Netto finans		2 780	2 828
Resultat før skattekostnad		-276 505	-78 760
Skattekostnad	5, 6	52 262	17 327
Årsresultat		-224 243	-61 433
Overføringer			
Annen egenkapital		-224 243	0
Udekket tap		0	-61 433
Sum overføringer		-224 243	-61 433



KJØKKENET BRYNE AS
987 928 859

 BankID Signing
Kari Haug Hansen
2025-06-30


 BankID Signing
Atle Haug Hansen (Kjøkkenet E
2025-07-02


Balanse

	Note	31.12.2024	31.12.2023
EIENDELER			
Anleggsmidler			
Immaterielle eiendeler			
Utsatt skattefordel	6	88 008	35 746
Sum immaterielle eiendeler		88 008	35 746
Varige driftsmidler			
Driftsløsøre, inventar, verktøy, kontormaskiner, ol.	4	152 328	201 731
Sum varige driftsmidler		152 328	201 731
Finansielle anleggsmidler			
Lån til foretak i samme konsern	7	353 063	353 063
Sum finansielle anleggsmidler		353 063	353 063
Sum anleggsmidler		593 399	590 540
Omløpsmidler			
Varer			
Varer		40 680	100 504
Sum varer		40 680	100 504
Fordringer			
Kundefordringer		95 670	62 333
Andre kortsiktige fordringer		28 789	162 008
Sum fordringer		124 458	224 341
Bankinnskudd, kontanter og lignende			
Bankinnskudd, kontanter og lignende	8	250 267	712 629
Sum bankinnskudd, kontanter og lignende		250 267	712 629
Sum omløpsmidler		415 406	1 037 474
SUM EIENDELER		1 008 805	1 628 013



KJØKKENET BRYNE AS
987 928 859

 BankID Signing
Kari Haug Hansen
2025-06-30

 BankID Signing
Atle Haug Hansen (Kjøkkenet E
2025-07-02

Balanse

	Note	31.12.2024	31.12.2023
EGENKAPITAL OG GJELD			
Egenkapital			
Innskutt egenkapital			
Aksjekapital	9, 10	100 000	100 000
Sum innskutt egenkapital		100 000	100 000
Opptjent egenkapital			
Annen egenkapital	10	585 783	810 025
Sum opptjent egenkapital		585 783	810 025
Sum egenkapital		685 783	910 025
Gjeld			
Kortsiktig gjeld			
Leverandørgjeld		88 577	251 216
Betalbar skatt	5, 6	0	2 990
Skyldige offentlige avgifter	8	109 935	178 216
Annen kortsiktig gjeld		124 510	285 566
Sum kortsiktig gjeld		323 022	717 988
Sum gjeld		323 022	717 988
SUM EGENKAPITAL OG GJELD		1 008 805	1 628 013

BRYNE, 21.05.2025

Kari Haug Hansen
styrets leder / daglig leder

Atle Haug Hansen
styremedlem



KJØKKENET BRYNE AS
987 928 859

Noter

Regnskapsprinsipper

Årsregnskapet er satt opp i samsvar med regnskapsloven og god regnskapsskikk for små foretak.

Salgsinntekter

Inntektsføring ved salg av varer skjer på leveringstidspunktet. Tjenester inntektsføres etter hvert som de leveres.

Klassifisering og vurdering av balanseposter

Anleggsmidler er eiendeler bestemt til varig eie eller bruk. Eiendeler som er knyttet til varekretsløpet er klassifisert som omløpsmidler. Fordringer klassifiseres som omløpsmidler hvis de forfaller til betaling innen ett år etter transaksjonsdagen. Tilsvarende klassifiseres gjeld som kortsiktig hvis gjelden forfaller til betaling innen ett år.

Omløpsmidler vurderes til laveste av anskaffelseskost og virkelig verdi. Kortsiktig gjeld balanseføres til nominelt beløp på etableringstidspunktet. Anleggsmidler vurderes til anskaffelseskost. Varige anleggsmidler avskrives etter en fornuftig avskrivningsplan. Anleggsmidlene nedskrives til virkelig verdi ved verdifall som ikke forventes å være forbigående. Langsiktig gjeld med unntak av andre avsetninger balanseføres til nominelt beløp på etableringstidspunktet.

Fordringer

Kundefordringer og andre fordringer er oppført i balansen til pålydende etter fradrag for avsetning til forventet tap. Avsetning til tap gjøres på grunnlag av individuelle vurderinger av de enkelte fordringene.

Varebeholdninger

For råvarer er gjenanskaffelseskost vurdert som tilnærming til virkelig verdi. Det foretas nedskrivning for påregnelig ukurans.

Varige driftsmidler

Varige driftsmidler balanseføres og avskrives over driftsmidlenes levetid dersom de har antatt levetid over 3 år og har en kostpris som overstiger kr 30 000. Direkte vedlikehold av driftsmidler kostnadsføres løpende under driftskostnader, mens påkostninger eller forbedringer tillegges driftsmidlets kostpris og avskrives i takt med driftsmidlet.

Forørig er følgende regnskapsprinsipper anvendt:

Leieavtaler er ikke balanseført.

Skatt

Skattekostnaden i resultatregnskapet omfatter både periodens betalbare skatt og endring i utsatt skatt. Utsatt skatt er beregnet med 22% på grunnlag av de midlertidige forskjeller som eksisterer mellom regnskapsmessige og skattemessige verdier, samt skattemessig underskudd til fremføring ved utgangen av regnskapsåret. Skatteøkende og skattereduserende midlertidige forskjeller som reverserer eller kan reversere i samme periode er fastsatt og skattevirkningen er beregnet på nettogrunnlaget.

Selskapet har ikke endret regnskapsprinsipp fra 2023 til 2024.

Note 1 - Antall årsverk

Antall årsverk sysselsatt i regnskapsåret:

2



KJØKKENET BRYNE AS
987 928 859

Note 2 - Lønnskostnader

Spesifikasjon av lønnskostnader	2024	2023
Lønn	1 153 483	1 714 006
Arbeidsgiveravgift	176 741	229 574
Pensjonskostnader	68 343	153 480
Andre relaterte ytelser	49 626	-25 486
Sum	1 448 193	2 071 573

Note 3 - Obligatorisk tjenstepensjon

Virksomheten er pliktig til å ha tjenstepensjonsordning etter lov om obligatorisk tjenstepensjon.

Pensjonsordningen oppfyller kravene etter lov om obligatorisk tjenstepensjon.

Note 4 - Varige driftsmidler/anleggsmidler

Varige driftsmidler	Driftsløsøre, inventar o.l
Anskaffelseskost pr 01.01	378 045
Tilgang i året	0
Avgang i året	0
Anskaffelseskost pr 31.12	378 045
Akkumulert av- og nedskrivninger 01.01	-176 315
Akkumulert av- og nedskrivninger 31.12	-225 717
Balanseført verdi pr 31.12	152 328
Årets av- og nedskrivninger	49 402
Økonomisk levetid	0 - 6
Avskrivningsplan	Lineær

Note 5 - Spesifisering av skatt

Skattekostnad	2024	2023
Betalbar skatt på alminnelig inntekt	0	2 990
+/- Endringer i utsatt skatt/utsatt skattefordel	-52 262	-20 317
Skattekostnad	-52 262	-17 327
Skattepliktig inntekt		
Resultat før skatt	-276 505	-78 760
Permanente forskjeller	38 950	0
+/- Endring i midlertidige forskjeller	-127 372	92 351
Skattepliktig inntekt	-364 927	13 591
Betalbar skatt i balansen		
Betalbar skatt på årets resultat	0	2 990

Note 6 - Midlertidige forskjeller - utsatt skatt/skattefordel

Utsatt skatt/utsatt skattefordel i balansen avsettes på grunnlag av forskjeller mellom regnskapsmessige og skattemessige verdier i henhold til norsk regnskapsstandard for skatt.

Midlertidige skatteøkende og skattereduserende forskjeller som kan utlignes er nettoført.



KJØKKENET BRYNE AS

987 928 859

Midlertidige forskjeller knyttet til:	01.01.2024	31.12.2024	Endring
Anleggsmidler	-27 418	-27 997	579
Omløpsmidler	-135 063	-7 112	-127 951
Fremførbart underskudd	0	-364 927	364 927
Netto forskjeller	-162 481	-400 036	237 555
Sum midlertidige forskjeller som inngår i grunnlag for utsatt skatt/skattefordel	-162 481	-400 036	237 555
Utsatt skattefordel 31.12.2024 basert på 22 %	-35 746	-88 008	52 262

Note 7 - Konsern, tilknyttet selskap m.v.

Fordringer

	2024	2023
Samlet beløp som gjelder foretak i samme konsern	353 063	353 063

Mer om tilknyttet selskap/datterselskap

Lånet er ikke renteberegnet

Note 8 - Bankinnskudd

	31.12.2024
I posten for bankinnskudd inngår egen konto for bundne skattetrekksmidler med	39 080
Skyldig skattetrekk	-39 080

Note 9 - Aksjekapital

Aksjeklasse	Antall aksjer	Aksjenes pålydende	Bokført verdi
Ordinære	100	1 000	100 000

Aksjonærer	Antall aksjer	Eierandel %	Aksjeklasse
Karilunden AS	51	51,00	Ordinære
Haug Hansen, Kari	49	49,00	Ordinære
Totalt antall aksjer	100	100	

Note 10 - Egenkapital

	Aksjekapital	Opptjent egenkapital	Sum
Egenkapital 31.12.2023	100 000	810 025	910 025
Årsresultat	0	-224 243	-224 243
Egenkapital 31.12.2024	100 000	585 783	685 783



KJØKKENET BRYNE AS
987 928 859

Resultatregnskap

	Note	2024	2023
Driftsinntekter			
Salgsinntekt		3 397 069	4 816 561
Sum driftsinntekter		3 397 069	4 816 561
Driftskostnader			
Varekostnad		-1 029 419	-1 475 262
Lønnskostnad	1, 2, 3	-1 448 193	-2 071 573
Avskrivning på varige driftsmidler og immaterielle eiendeler	4	-49 402	-49 500
Annen driftskostnad		-1 149 339	-1 301 813
Sum driftskostnader		-3 676 354	-4 898 149
Driftsresultat		-279 285	-81 588
Finansinntekter			
Annen renteinntekt		1 945	930
Annen finansinntekt		1 370	1 898
Sum finansinntekter		3 315	2 828
Finanskostnader			
Annen rentekostnad		-535	0
Sum finanskostnader		-535	0
Netto finans		2 780	2 828
Resultat før skattekostnad		-276 505	-78 760
Skattekostnad	5, 6	52 262	17 327
Årsresultat		-224 243	-61 433
Overføringer			
Annen egenkapital		-224 243	0
Udekket tap		0	-61 433
Sum overføringer		-224 243	-61 433



KJØKKENET BRYNE AS
987 928 859

Balanse

	Note	31.12.2024	31.12.2023
EIENDELER			
Anleggsmidler			
Immaterielle eiendeler			
Utsatt skattefordel	6	88 008	35 746
Sum immaterielle eiendeler		88 008	35 746
Varige driftsmidler			
Driftsløsøre, inventar, verktøy, kontormaskiner, ol.	4	152 328	201 731
Sum varige driftsmidler		152 328	201 731
Finansielle anleggsmidler			
Lån til foretak i samme konsern	7	353 063	353 063
Sum finansielle anleggsmidler		353 063	353 063
Sum anleggsmidler		593 399	590 540
Omløpsmidler			
Varer			
Varer		40 680	100 504
Sum varer		40 680	100 504
Fordringer			
Kundefordringer		95 670	62 333
Andre kortsiktige fordringer		28 789	162 008
Sum fordringer		124 458	224 341
Bankinnskudd, kontanter og lignende			
Bankinnskudd, kontanter og lignende	8	250 267	712 629
Sum bankinnskudd, kontanter og lignende		250 267	712 629
Sum omløpsmidler		415 406	1 037 474
SUM EIENDELER		1 008 805	1 628 013



KJØKKENET BRYNE AS
987 928 859

Balanse

	Note	31.12.2024	31.12.2023
EGENKAPITAL OG GJELD			
Egenkapital			
Innskutt egenkapital			
Aksjekapital	9, 10	100 000	100 000
Sum innskutt egenkapital		100 000	100 000
Opptjent egenkapital			
Annen egenkapital	10	585 783	810 025
Sum opptjent egenkapital		585 783	810 025
Sum egenkapital		685 783	910 025
Gjeld			
Kortsiktig gjeld			
Leverandørgjeld		88 577	251 216
Betalbar skatt	5, 6	0	2 990
Skyldige offentlige avgifter	8	109 935	178 216
Annen kortsiktig gjeld		124 510	285 566
Sum kortsiktig gjeld		323 022	717 988
Sum gjeld		323 022	717 988
SUM EGENKAPITAL OG GJELD		1 008 805	1 628 013

BRYNE, 21.05.2025

Kari Haug Hansen
styrets leder / daglig leder

Atle Haug Hansen
styremedlem



KJØKKENET BRYNE AS
987 928 859

Noter

Regnskapsprinsipper

Årsregnskapet er satt opp i samsvar med regnskapsloven og god regnskapsskikk for små foretak.

Salgsinntekter

Inntektsføring ved salg av varer skjer på leveringstidspunktet. Tjenester inntektsføres etter hvert som de leveres.

Klassifisering og vurdering av balanseposter

Anleggsmidler er eiendeler bestemt til varig eie eller bruk. Eiendeler som er knyttet til varekretsløpet er klassifisert som omløpsmidler. Fordringer klassifiseres som omløpsmidler hvis de forfaller til betaling innen ett år etter transaksjonsdagen. Tilsvarende klassifiseres gjeld som kortsiktig hvis gjelden forfaller til betaling innen ett år.

Omløpsmidler vurderes til laveste av anskaffelseskost og virkelig verdi. Kortsiktig gjeld balanseføres til nominelt beløp på etableringstidspunktet. Anleggsmidler vurderes til anskaffelseskost. Varige anleggsmidler avskrives etter en fornuftig avskrivningsplan. Anleggsmidlene nedskrives til virkelig verdi ved verdifall som ikke forventes å være forbigående. Langsiktig gjeld med unntak av andre avsetninger balanseføres til nominelt beløp på etableringstidspunktet.

Fordringer

Kundefordringer og andre fordringer er oppført i balansen til pålydende etter fradrag for avsetning til forventet tap. Avsetning til tap gjøres på grunnlag av individuelle vurderinger av de enkelte fordringene.

Varebeholdninger

For råvarer er gjenanskaffelseskost vurdert som tilnærming til virkelig verdi. Det foretas nedskrivning for påregnelig ukurans.

Varige driftsmidler

Varige driftsmidler balanseføres og avskrives over driftsmidlenes levetid dersom de har antatt levetid over 3 år og har en kostpris som overstiger kr 30 000. Direkte vedlikehold av driftsmidler kostnadsføres løpende under driftskostnader, mens påkostninger eller forbedringer tillegges driftsmidlets kostpris og avskrives i takt med driftsmidlet.

Forørig er følgende regnskapsprinsipper anvendt:

Leieavtaler er ikke balanseført.

Skatt

Skattekostnaden i resultatregnskapet omfatter både periodens betalbare skatt og endring i utsatt skatt. Utsatt skatt er beregnet med 22% på grunnlag av de midlertidige forskjeller som eksisterer mellom regnskapsmessige og skattemessige verdier, samt skattemessig underskudd til fremføring ved utgangen av regnskapsåret. Skatteøkende og skattereduserende midlertidige forskjeller som reverserer eller kan reversere i samme periode er fastsatt og skattevirkningen er beregnet på nettogrunnlaget.

Selskapet har ikke endret regnskapsprinsipp fra 2023 til 2024.

Note 1 - Antall årsverk

Antall årsverk sysselsatt i regnskapsåret:

2



KJØKKENET BRYNE AS
987 928 859

Note 2 - Lønnskostnader

Spesifikasjon av lønnskostnader	2024	2023
Lønn	1 153 483	1 714 006
Arbeidsgiveravgift	176 741	229 574
Pensjonskostnader	68 343	153 480
Andre relaterte ytelser	49 626	-25 486
Sum	1 448 193	2 071 573

Note 3 - Obligatorisk tjenstepensjon

Virksomheten er pliktig til å ha tjenstepensjonsordning etter lov om obligatorisk tjenstepensjon.

Pensjonsordningen oppfyller kravene etter lov om obligatorisk tjenstepensjon.

Note 4 - Varige driftsmidler/anleggsmidler

Varige driftsmidler	Driftsløsøre, inventar o.l
Anskaffelseskost pr 01.01	378 045
Tilgang i året	0
Avgang i året	0
Anskaffelseskost pr 31.12	378 045
Akkumulert av- og nedskrivninger 01.01	-176 315
Akkumulert av- og nedskrivninger 31.12	-225 717
Balanseført verdi pr 31.12	152 328
Årets av- og nedskrivninger	49 402
Økonomisk levetid	0 - 6
Avskrivningsplan	Lineær

Note 5 - Spesifisering av skatt

Skattekostnad	2024	2023
Betalbar skatt på alminnelig inntekt	0	2 990
+/- Endringer i utsatt skatt/utsatt skattefordel	-52 262	-20 317
Skattekostnad	-52 262	-17 327
Skattepliktig inntekt		
Resultat før skatt	-276 505	-78 760
Permanente forskjeller	38 950	0
+/- Endring i midlertidige forskjeller	-127 372	92 351
Skattepliktig inntekt	-364 927	13 591
Betalbar skatt i balansen		
Betalbar skatt på årets resultat	0	2 990

Note 6 - Midlertidige forskjeller - utsatt skatt/skattefordel

Utsatt skatt/utsatt skattefordel i balansen avsettes på grunnlag av forskjeller mellom regnskapsmessige og skattemessige verdier i henhold til norsk regnskapsstandard for skatt.

Midlertidige skatteøkende og skattereduserende forskjeller som kan utlignes er nettoført.



KJØKKENET BRYNE AS

987 928 859

Midlertidige forskjeller knyttet til:	01.01.2024	31.12.2024	Endring
Anleggsmidler	-27 418	-27 997	579
Omløpsmidler	-135 063	-7 112	-127 951
Fremførbart underskudd	0	-364 927	364 927
Netto forskjeller	-162 481	-400 036	237 555
Sum midlertidige forskjeller som inngår i grunnlag for utsatt skatt/skattefordel	-162 481	-400 036	237 555
Utsatt skattefordel 31.12.2024 basert på 22 %	-35 746	-88 008	52 262

Note 7 - Konsern, tilknyttet selskap m.v.

Fordringer

	2024	2023
Samlet beløp som gjelder foretak i samme konsern	353 063	353 063

Mer om tilknyttet selskap/datterselskap

Lånet er ikke renteberegnet

Note 8 - Bankinnskudd

	31.12.2024
I posten for bankinnskudd inngår egen konto for bundne skattetrekksmidler med	39 080
Skyldig skattetrekk	-39 080

Note 9 - Aksjekapital

Aksjeklasse	Antall aksjer	Aksjenes pålydende	Bokført verdi
Ordinære	100	1 000	100 000
Aksjonærer	Antall aksjer	Eierandel %	Aksjeklasse
Karilunden AS	51	51,00	Ordinære
Haug Hansen, Kari	49	49,00	Ordinære
Totalt antall aksjer	100	100	

Note 10 - Egenkapital

	Aksjekapital	Opptjent egenkapital	Sum
Egenkapital 31.12.2023	100 000	810 025	910 025
Årsresultat	0	-224 243	-224 243
Egenkapital 31.12.2024	100 000	585 783	685 783