



## ÅRSREGNSKAPET FOR REGNSKAPSÅRET 2020 - GENERELL INFORMASJON

### Enheten

Organisasjonsnummer: 886 518 242  
Organisasjonsform: Aksjeselskap  
Foretaksnavn: NUTRIMAR HARVEST AS  
Forretningsadresse: Industriveien 23  
7266 KVERVA

### Regnskapsår

Årsregnskapets periode: 01.01.2020 - 31.12.2020

### Konsern

Morselskap i konsern: Nei

### Regnskapsregler

Regler for små foretak benyttet: Ja  
Benyttet ved utarbeidelsen av årsregnskapet til selskapet: Regnskapslovens alminnelige regler

### Årsregnskapet fastsatt av kompetent organ

Bekreftet av representant for selskapet: Ola Ustad  
Dato for fastsettelse av årsregnskapet: 28.08.2021

### Grunnlag for avgivelse

År 2020: Årsregnskapet er elektronisk innlevert  
År 2019: Tall er hentet fra elektronisk innlevert årsregnskap fra 2020

*Det er ikke krav til at årsregnskapet m.v. som sendes til Regnskapsregisteret er undertegnet. Kontrollen på at dette er utført ligger hos revisor/enhetens øverste organ. Sikkerheten ivaretas ved at innsender har rolle/rettighet for innsending av årsregnskapet via Altinn, og ved at det bekreftes at årsregnskapet er fastsatt av kompetent organ.*

Brønnøysundregistrene, 10.07.2022



## Resultatregnskap

Beløp i: NOK	Note	2020	2019
<b>RESULTATREGNSKAP</b>			
<b>Inntekter</b>			
Salgsinntekt		5 248 426	4 059 050
Annen driftsinntekt		270 000	
<b>Sum inntekter</b>		<b>5 518 426</b>	<b>4 059 050</b>
<b>Kostnader</b>			
Varekostnad		207 019	145 873
Lønnskostnad	1	8 273 185	4 948 392
Avskrivning på varige driftsmidler	2	5 960 439	3 429 355
Annen driftskostnad	1	11 120 110	4 169 760
<b>Sum kostnader</b>		<b>25 560 752</b>	<b>12 693 381</b>
<b>Driftsresultat</b>		<b>-20 042 326</b>	<b>-8 634 331</b>
<b>Finansinntekter og finanskostnader</b>			
Renteinntekt fra foretak i samme konsern	3	5	192 812
Annen renteinntekt		1 495	
Annen finansinntekt		1 901	
<b>Sum finansinntekter</b>		<b>3 401</b>	<b>192 812</b>
Rentekostnad til foretak i samme konsern	3	3 533 789	3 657 523
Annen rentekostnad		1 456 731	1 242 501
Annen finanskostnad		5 639	138 993
<b>Sum finanskostnader</b>		<b>4 996 159</b>	<b>5 039 017</b>
<b>Netto finans</b>		<b>-4 992 758</b>	<b>-4 846 204</b>
<b>Ordinært resultat før skattekostnad</b>		<b>-25 035 084</b>	<b>-13 480 535</b>
Skattekostnad på ordinært resultat	4	-5 508 047	
<b>Ordinært resultat etter skattekostnad</b>		<b>-19 527 037</b>	<b>-13 480 535</b>
<b>Årsresultat</b>		<b>-19 527 037</b>	<b>-13 480 535</b>
<b>Årsresultat etter minoritetsinteresser</b>		<b>-19 527 037</b>	<b>-13 480 535</b>



## Resultatregnskap

<b>Beløp i: NOK</b>	<b>Note</b>	<b>2020</b>	<b>2019</b>
<b>Overføringer og disponeringer</b>			
Udekket tap	6	-19 527 037	-13 480 535
<b>Sum overføringer og disponeringer</b>		<b>-19 527 037</b>	<b>-13 480 535</b>



## Balanse

Beløp i: NOK	Note	2020	2019
<b>BALANSE - EIENDELER</b>			
<b>Anleggsmidler</b>			
<b>Immaterielle eiendeler</b>			
Utsatt skattefordel	5	32 929 897	
<b>Sum immaterielle eiendeler</b>		<b>32 929 897</b>	
<b>Varige driftsmidler</b>			
Skip, rigger, fly og lignende	2,9	86 072 973	85 032 834
Driftsløsøre, inventar, verktøy, kontorm.	2,9	1 137 772	890 979
<b>Sum varige driftsmidler</b>		<b>87 210 745</b>	<b>85 923 813</b>
<b>Finansielle anleggsmidler</b>			
Lån til foretak i samme konsern	3		3 253 635
Investeringer i aksjer og andeler		20 600	20 600
Andre langsiktige fordringer		33 545	
<b>Sum finansielle anleggsmidler</b>		<b>54 145</b>	<b>3 274 235</b>
<b>Sum anleggsmidler</b>		<b>120 194 787</b>	<b>89 198 048</b>
<b>Omløpsmidler</b>			
<b>Varer</b>			
<b>Fordringer</b>			
Kundefordringer	9	954 467	1 031 117
Andre kortsiktige fordringer		290 779	255 560
Konsernfordringer	3,9	652 507	159 567
<b>Sum fordringer</b>		<b>1 897 753</b>	<b>1 446 243</b>
<b>Bankinnskudd, kontanter og lignende</b>			
Bankinnskudd, kontanter o.l.	8	405 851	366 982
<b>Sum bankinnskudd, kontanter og lignende</b>		<b>405 851</b>	<b>366 982</b>
<b>Sum omløpsmidler</b>		<b>2 303 604</b>	<b>1 813 225</b>
<b>SUM EIENDELER</b>		<b>122 498 391</b>	<b>91 011 273</b>



## Balanse

Beløp i: NOK	Note	2020	2019
<b>BALANSE - EGENKAPITAL OG GJELD</b>			
<b>Egenkapital</b>			
<b>Innskutt egenkapital</b>			
Aksjekapital	6,7	42 702 750	42 702 750
Overkurs	6	387 500	387 500
<b>Sum innskutt egenkapital</b>		<b>43 090 250</b>	<b>43 090 250</b>
<b>Opptjent egenkapital</b>			
Udekket tap	6	99 178 274	107 073 086
<b>Sum opptjent egenkapital</b>		<b>-99 178 274</b>	<b>-107 073 086</b>
<b>Sum egenkapital</b>		<b>-56 088 024</b>	<b>-63 982 836</b>
<b>Gjeld</b>			
<b>Langsiktig gjeld</b>			
<b>Annen langsiktig gjeld</b>			
Langsiktig konserngjeld	3	121 890 261	95 343 598
Øvrig langsiktig gjeld	9	42 750 000	42 750 000
<b>Sum annen langsiktig gjeld</b>		<b>164 640 261</b>	<b>138 093 598</b>
<b>Sum langsiktig gjeld</b>		<b>164 640 261</b>	<b>138 093 598</b>
<b>Kortsiktig gjeld</b>			
Leverandørgjeld		1 655 439	16 063 457
Skyldig offentlige avgifter		481 907	440 840
Kortsiktig konserngjeld	3	10 728 707	
Annen kortsiktig gjeld		1 080 101	396 214
<b>Sum kortsiktig gjeld</b>		<b>13 946 154</b>	<b>16 900 511</b>
<b>Sum gjeld</b>		<b>178 586 415</b>	<b>154 994 109</b>
<b>SUM EGENKAPITAL OG GJELD</b>		<b>122 498 391</b>	<b>91 011 273</b>



## Brønnøysundregistrene

### ÅRSREGNSKAP FOR REGNSKAPSÅRET 2020 - GENERELL INFORMASJON

Journalnummer: 2021 738253

#### Enheten

Organisasjonsnummer: 886 518 242  
Organisasjonsform: Aksjeselskap  
Foretaksnavn: NUTRIMAR HARVEST AS  
Forretningsadresse: Industriveien 23  
7266 KVERVA

#### Regnskapsår

Årsregnskapets periode: 01.01.2020 - 31.12.2020

#### Konsern

Morselskap i konsern: Nei

#### Regnskapsregler

Regler for små foretak benyttet: Ja  
Benyttet ved utarbeidelsen av  
årsregnskapet til selskapet: Regnskapslovens alminnelige regler

#### Årsregnskapet fastsatt av kompetent organ

Bekreftet av representant for selskapet: Ola Ustad  
Dato for fastsettelse av årsregnskapet: 28.08.2021

#### Grunnlag for avgivelse

År 2020: Årsregnskap er elektronisk innlevert.  
År 2019: Tall er hentet fra elektronisk innlevert årsregnskap fra 2020.

*Det er ikke krav til at årsregnskapet m.v. som sendes til Regnskapsregisteret er undertegnet. Kontrollen på at dette er utført ligger hos revisor/enhetens øverste organ. Sikkerheten ivaretas ved at innsender har rolle/rettighet for innsending av årsregnskapet via Altinn, og ved at det bekreftes at årsregnskapet er fastsatt av kompetent organ.*

Brønnøysundregistrene, 25.09.2021



Organisasjonsnr: 886 518 242  
NUTRIMAR HARVEST AS

## RESULTATREGNSKAP

Beløp i: NOK	Note	2020	2019
<b>RESULTATREGNSKAP</b>			
<b>Inntekter</b>			
Salgsinntekt		5 248 426	4 059 050
Annen driftsinntekt		270 000	
<b>Sum inntekter</b>		<b>5 518 426</b>	<b>4 059 050</b>
<b>Kostnader</b>			
Varekostnad		207 019	145 873
Lønnskostnad	1	8 273 185	4 948 392
Avskrivning på varige driftsmidler	2	5 960 439	3 429 355
Annen driftskostnad	1	11 120 110	4 169 760
<b>Sum kostnader</b>		<b>25 560 752</b>	<b>12 693 381</b>
<b>Driftsresultat</b>		<b>-20 042 326</b>	<b>-8 634 331</b>
<b>Finansinntekter og finanskostnader</b>			
Renteinntekt fra foretak i samme konsern	3	5	192 812
Annen renteinntekt		1 495	
Annen finansinntekt		1 901	
<b>Sum finansinntekter</b>		<b>3 401</b>	<b>192 812</b>
Rentekostnad til foretak i samme konsern	3	3 533 789	3 657 523
Annen rentekostnad		1 456 731	1 242 501
Annen finanskostnad		5 639	138 993
<b>Sum finanskostnader</b>		<b>4 996 159</b>	<b>5 039 017</b>
<b>Netto finans</b>		<b>-4 992 758</b>	<b>-4 846 204</b>
<b>Ordinært resultat før skattekostnad</b>			
Skattekostnad på ordinært resultat	4	-5 508 047	
<b>Ordinært resultat etter skattekostnad</b>		<b>-19 527 037</b>	<b>-13 480 535</b>
<b>Årsresultat</b>		<b>-19 527 037</b>	<b>-13 480 535</b>
<b>Årsresultat etter minoritetsinteresser</b>		<b>-19 527 037</b>	<b>-13 480 535</b>
<b>Overføringer og disponeringer</b>			
Udekket tap	6	-19 527 037	-13 480 535
<b>Sum overføringer og disponeringer</b>		<b>-19 527 037</b>	<b>-13 480 535</b>





Organisasjonsnr: 886 518 242  
NUTRIMAR HARVEST AS

## BALANSE

Beløp i: NOK	Note	2020	2019
<b>BALANSE - EIENDELER</b>			
<b>Anleggsmidler</b>			
<b>Immaterielle eiendeler</b>			
Utsatt skattefordel	5	32 929 897	
<b>Sum immaterielle eiendeler</b>		<b>32 929 897</b>	
<b>Varige driftsmidler</b>			
Skip, rigger, fly og lignende	2,9	86 072 973	85 032 834
Driftsløsøre, inventar, verktøy, kontorm.	2,9	1 137 772	890 979
<b>Sum varige driftsmidler</b>		<b>87 210 745</b>	<b>85 923 813</b>
<b>Finansielle anleggsmidler</b>			
Lån til foretak i samme konsern	3		3 253 635
Investeringer i aksjer og andeler		20 600	20 600
Andre langsiktige fordringer		33 545	
<b>Sum finansielle anleggsmidler</b>		<b>54 145</b>	<b>3 274 235</b>
<b>Sum anleggsmidler</b>		<b>120 194 787</b>	<b>89 198 048</b>
<b>Omløpsmidler</b>			
<b>Varer</b>			
<b>Fordringer</b>			
Kundefordringer	9	954 467	1 031 117
Andre kortsiktige fordringer		290 779	255 560
Konsernfordringer	3,9	652 507	159 567
<b>Sum fordringer</b>		<b>1 897 753</b>	<b>1 446 243</b>
<b>Bankinnskudd, kontanter og lignende</b>			
Bankinnskudd, kontanter o. l.	8	405 851	366 982
<b>Sum bankinnskudd, kontanter og lignende</b>		<b>405 851</b>	<b>366 982</b>
<b>Sum omløpsmidler</b>		<b>2 303 604</b>	<b>1 813 225</b>
<b>SUM EIENDELER</b>		<b>122 498 391</b>	<b>91 011 273</b>

## BALANSE - EGENKAPITAL OG GJELD



<b>Egenkapital</b>			
<b>Innskutt egenkapital</b>			
Aksjekapital	6,7	42 702 750	42 702 750
Overkurs	6	387 500	387 500
<b>Sum innskutt egenkapital</b>		<b>43 090 250</b>	<b>43 090 250</b>
<b>Opptjent egenkapital</b>			
Udekket tap	6	99 178 274	107 073 086
<b>Sum opptjent egenkapital</b>		<b>-99 178 274</b>	<b>-107 073 086</b>
<b>Sum egenkapital</b>		<b>-56 088 024</b>	<b>-63 982 836</b>
<b>Gjeld</b>			
<b>Langsiktig gjeld</b>			
<b>Annen langsiktig gjeld</b>			
Langsiktig konserngjeld	3	121 890 261	95 343 598
Øvrig langsiktig gjeld	9	42 750 000	42 750 000
<b>Sum annen langsiktig gjeld</b>		<b>164 640 261</b>	<b>138 093 598</b>
<b>Sum langsiktig gjeld</b>		<b>164 640 261</b>	<b>138 093 598</b>
<b>Kortsiktig gjeld</b>			
Leverandørgjeld		1 655 439	16 063 457
Skyldig offentlige avgifter		481 907	440 840
Kortsiktig konserngjeld	3	10 728 707	
Annen kortsiktig gjeld		1 080 101	396 214
<b>Sum kortsiktig gjeld</b>		<b>13 946 154</b>	<b>16 900 511</b>
<b>Sum gjeld</b>		<b>178 586 415</b>	<b>154 994 109</b>
<b>SUM EGENKAPITAL OG GJELD</b>		<b>122 498 391</b>	<b>91 011 273</b>



Organisasjonsnr: 886 518 242  
NUTRIMAR HARVEST AS

NOTEOPPLYSNINGER - SELSKAP - alle poster oppgitt i hele tall

Ytelser til daglig leder

<u>Ytelser</u>	<u>Lønn</u>	<u>Pensj.forpl.</u>	<u>Andre godtgj.</u>
	1705254.00		

Note

Antall årsverk i regnskapsåret

Virksomheten har hatt følgende antall årsverk:  
7.00

Note

Lån og sikkerhetsstillelse til ledende personer og aksjeeiere

Er det gitt lån eller sikkerhetsstillelse til ledende personer: Nei



**Årsregnskap 2020  
for  
Nutrimar Harvest AS**

**Foretaksnr. 886518242**



## Nutrimar Harvest AS

## Resultatregnskap

	Note	2020	2019
<b>DRIFTSINNEKTER OG DRIFTSKOSTNADER</b>			
<b>Driftsinntekter</b>			
Salgsinntekt		5 248 426	4 059 050
Annen driftsinntekt		270 000	0
<b>Sum driftsinntekter</b>		<b>5 518 426</b>	<b>4 059 050</b>
<b>Driftskostnader</b>			
Varekostnad		207 019	145 873
Lønnskostnad	1	8 273 185	4 948 392
Avskrivning på varige driftsmidler	2	5 960 439	3 429 355
Annen driftskostnad	1	11 120 110	4 169 760
<b>Sum driftskostnader</b>		<b>25 560 752</b>	<b>12 693 381</b>
<b>DRIFTSRESULTAT</b>		<b>(20 042 326)</b>	<b>(8 634 331)</b>
<b>FINANSINNEKTER OG FINANSKOSTNADER</b>			
<b>Finansinntekter</b>			
Renteinnt. fra foretak i samme konsern	3	5	192 812
Annen renteinntekt		1 495	0
Annen finansinntekt		1 901	0
<b>Sum finansinntekter</b>		<b>3 401</b>	<b>192 812</b>
<b>Finanskostnader</b>			
Rentekostn. til foretak i samme konsern	3	3 533 789	3 657 523
Annen rentekostnad		1 456 731	1 242 501
Annen finanskostnad		5 639	138 993
<b>Sum finanskostnader</b>		<b>4 996 159</b>	<b>5 039 017</b>
<b>NETTO FINANSPOSTER</b>		<b>(4 992 758)</b>	<b>(4 846 204)</b>
<b>ORDINÆRT RES. FØR SKATTEKOSTNAD</b>		<b>(25 035 084)</b>	<b>(13 480 535)</b>
Skattekostnad på ordinært resultat	4	(5 508 047)	0
<b>ÅRSRESULTAT</b>		<b>(19 527 037)</b>	<b>(13 480 535)</b>
<b>OVERF. OG DISPONERINGER</b>			
Fremføring av udekket tap	6	(19 527 037)	(13 480 535)
<b>SUM OVERF. OG DISPONERINGER</b>		<b>(19 527 037)</b>	<b>(13 480 535)</b>



## Nutrimar Harvest AS

## Balanse pr. 31.12.2020

	Note	31.12.2020	31.12.2019
<b>EIENDELER</b>			
<b>ANLEGGSMIDLER</b>			
<b>Immaterielle eiendeler</b>			
Utsatt skattefordel	5	32 929 897	0
<b>Sum immaterielle eiendeler</b>		<b>32 929 897</b>	<b>0</b>
<b>Varige driftsmidler</b>			
Skip, rigger, fly og lignende	2,9	86 072 973	85 032 834
Driftsløsøre, inventar, verktøy, kontorm.	2,9	1 137 772	890 979
<b>Sum varige driftsmidler</b>		<b>87 210 745</b>	<b>85 923 813</b>
<b>Finansielle anleggsmidler</b>			
Lån til foretak i samme konsern	3	0	3 253 635
Investeringer i aksjer og andeler		20 600	20 600
Andre langsiktige fordringer		33 545	0
<b>Sum finansielle anleggsmidler</b>		<b>54 145</b>	<b>3 274 235</b>
<b>SUM ANLEGGSMIDLER</b>		<b>120 194 787</b>	<b>89 198 048</b>
<b>OMLØPSMIDLER</b>			
<b>Fordringer</b>			
Kundefordringer	9	954 467	1 031 117
Fordringer på konsernselskap	3,9	652 507	159 567
Andre kortsiktige fordringer		290 779	255 560
<b>Sum fordringer</b>		<b>1 897 753</b>	<b>1 446 243</b>
Bankinnskudd, kontanter o.l.	8	405 851	366 982
<b>SUM OMLØPSMIDLER</b>		<b>2 303 604</b>	<b>1 813 225</b>
<b>SUM EIENDELER</b>		<b>122 498 391</b>	<b>91 011 273</b>



## Nutrimar Harvest AS

## Balanse pr. 31.12.2020

	Note	31.12.2020	31.12.2019
<b>EGENKAPITAL OG GJELD</b>			
<b>EGENKAPITAL</b>			
<b>Innskutt egenkapital</b>			
Aksjekapital	6,7	42 702 750	42 702 750
Overkurs	6	387 500	387 500
<b>Sum innskutt egenkapital</b>		<b>43 090 250</b>	<b>43 090 250</b>
<b>Opptjent egenkapital</b>			
Udekket tap	6	(99 178 274)	(107 073 086)
<b>Sum opptjent egenkapital</b>		<b>(99 178 274)</b>	<b>(107 073 086)</b>
<b>SUM EGENKAPITAL</b>		<b>(56 088 024)</b>	<b>(63 982 836)</b>
<b>GJELD</b>			
<b>LANGSIKTIG GJELD</b>			
<b>Annen langsiktig gjeld</b>			
Langsiktig gjeld til konsernselskap	3	121 890 261	95 343 598
Øvrig langsiktig gjeld	9	42 750 000	42 750 000
<b>Sum annen langsiktig gjeld</b>		<b>164 640 261</b>	<b>138 093 598</b>
<b>SUM LANGSIKTIG GJELD</b>		<b>164 640 261</b>	<b>138 093 598</b>
<b>KORTSIKTIG GJELD</b>			
Leverandørgjeld		1 655 439	16 063 457
Skyldig offentlige avgifter		481 907	440 840
Kortsiktig gjeld til konsernselskap	3	10 728 707	0
Annen kortsiktig gjeld		1 080 101	396 214
<b>SUM KORTSIKTIG GJELD</b>		<b>13 946 154</b>	<b>16 900 511</b>
<b>SUM GJELD</b>		<b>178 586 415</b>	<b>154 994 109</b>
<b>SUM EGENKAPITAL OG GJELD</b>		<b>122 498 391</b>	<b>91 011 273</b>

Trondheim, 18. august 2021

Styret i Nutrimar Harvest AS

---

Einar Wathne  
Styreleder

---

Frode Sandmark  
Styremedlem / Daglig leder

---

Atle Eide  
Styremedlem

---

Eirik Lund Vabo-Overvik  
Styremedlem

---

Erlend Arild Sødal  
Styremedlem

---

Thomas Palm  
Styremedlem



Nutrimar Harvest AS

**Balanse pr. 31.12.2020**

Note	31.12.2020	31.12.2019
------	------------	------------



Til generalforsamlingen i Nutrimar Harvest AS

## *Uavhengig revisors beretning*

### *Uttalelse om revisjonen av årsregnskapet*

---

#### *Konklusjon*

Vi har revidert Nutrimar Harvest AS' årsregnskap som består av balanse per 31. desember 2020, resultatregnskap for regnskapsåret avsluttet per denne datoen og noter til årsregnskapet, herunder et sammendrag av viktige regnskapsprinsipper.

Etter vår mening er det medfølgende årsregnskapet avgitt i samsvar med lov og forskrifter og gir et rettviseende bilde av selskapets finansielle stilling per 31. desember 2020, og av dets resultater for regnskapsåret avsluttet per denne datoen i samsvar med regnskapslovens regler og god regnskapsskikk i Norge.

---

#### *Grunnlag for konklusjonen*

Vi har gjennomført revisjonen i samsvar med lov, forskrift og god revisjonsskikk i Norge, herunder de internasjonale revisjonsstandardene International Standards on Auditing (ISA-ene). Våre oppgaver og plikter i henhold til disse standardene er beskrevet i Revisors oppgaver og plikter ved revisjon av årsregnskapet. Vi er uavhengige av selskapet slik det kreves i lov og forskrift, og har overholdt våre øvrige etiske forpliktelser i samsvar med disse kravene. Etter vår oppfatning er innhentet revisjonsbevis tilstrekkelig og hensiktsmessig som grunnlag for vår konklusjon.

---

#### *Styrets ansvar for årsregnskapet*

Styret (ledelsen) er ansvarlig for å utarbeide årsregnskapet i samsvar med lov og forskrifter, herunder for at det gir et rettviseende bilde i samsvar med regnskapslovens regler og god regnskapsskikk i Norge. Ledelsen er også ansvarlig for slik internkontroll som den finner nødvendig for å kunne utarbeide et årsregnskap som ikke inneholder vesentlig feilinformasjon, verken som følge av misligheter eller utilsiktede feil.

Ved utarbeidelsen av årsregnskapet må ledelsen ta standpunkt til selskapets evne til fortsatt drift og opplyse om forhold av betydning for fortsatt drift. Forutsetningen om fortsatt drift skal legges til grunn for årsregnskapet så lenge det ikke er sannsynlig at virksomheten vil bli avviklet.

---

#### *Revisors oppgaver og plikter ved revisjonen av årsregnskapet*

Vårt mål med revisjonen er å oppnå betryggende sikkerhet for at årsregnskapet som helhet ikke inneholder vesentlig feilinformasjon, verken som følge av misligheter eller utilsiktede feil, og å avgi en revisjonsberetning som inneholder vår konklusjon. Betryggende sikkerhet er en høy grad av sikkerhet, men ingen garanti for at en revisjon utført i samsvar med lov, forskrift og god revisjonsskikk i Norge, herunder ISA-ene, alltid vil avdekke vesentlig feilinformasjon som eksisterer. Feilinformasjon kan oppstå som følge av misligheter eller utilsiktede feil. Feilinformasjon blir vurdert som vesentlig dersom den enkeltvis eller samlet med rimelighet kan forventes å påvirke økonomiske beslutninger som brukerne foretar basert på årsregnskapet.

---

PricewaterhouseCoopers AS, Brattørkaia 17B, Postboks 6365 Torgard, NO-7492 Trondheim  
T: 02316, org. no.: 987 009 713 MVA, www.pwc.no  
Statsautoriserte revisorer, medlemmer av Den norske Revisorforening og autorisert regnskapsførerselskap



Uavhengig revisors beretning - Nutrimar Harvest AS



For videre beskrivelse av revisors oppgaver og plikter vises det til:  
<https://revisorforeningen.no/revisjonsberetninger>

### *Uttalelse om andre lovmessige krav*

---

#### *Konklusjon om registrering og dokumentasjon*

Basert på vår revisjon av årsregnskapet som beskrevet ovenfor, og kontrollhandlinger vi har funnet nødvendig i henhold til internasjonal standard for attestasjonsoppdrag (ISAE) 3000 «Attestasjonsoppdrag som ikke er revisjon eller forenklet revisorkontroll av historisk finansiell informasjon», mener vi at ledelsen har oppfylt sin plikt til å sørge for ordentlig og oversiktlig registrering og dokumentasjon av selskapets regnskapsopplysninger i samsvar med lov og god bokføringsskikk i Norge.

Trondheim, 26. august 2021  
**PricewaterhouseCoopers AS**

Kjetil Smørdal  
Statsautorisert revisor  
(elektronisk signert)

(2)



 Securely signed with Brevio

Revisjonsberetning

**Signers:**

<b>Name</b>	<b>Method</b>	<b>Date</b>
Smørdal, Kjetil	BANKID_MOBILE	2021-08-27 10:57

**This document package contains:**

- Closing page (this page)
- The original document(s)
- The electronic signatures. These are not visible in the document, but are electronically integrated.



This file is sealed with a digital signature.  
The seal is a guarantee for the authenticity  
of the document.



Admincontrol

## List of Signatures Page 1/1

### Sak 2021-40 Vedlegg 3 Nutrimar Harvest AS Årsregnskap 2020.pdf

Name	Method	Signed at
Wathne, Einar	BANKID_MOBILE	2021-08-24 11:02 GMT+02
Vabo, Eirik	BANKID_MOBILE	2021-08-22 14:22 GMT+02
Sødal, Erlend Arild	BANKID_MOBILE	2021-08-22 08:37 GMT+02
Eide, Atle Sveinung	BANKID_MOBILE	2021-08-21 07:10 GMT+02
Sandmark, Frode Johannesen	BANKID_MOBILE	2021-08-20 17:48 GMT+02
Palm, Thomas Fredrik	BANKID	2021-08-24 22:26 GMT+02



This file is sealed with a digital signature. The seal is a guarantee for the authenticity of the document.  
External reference: FD297954210748C2A9EE8BA70B5DB0E9



**Årsregnskap 2020  
for  
Nutrimar Harvest AS**

**Foretaksnr. 886518242**



This file is sealed with a digital signature.  
The seal is a guarantee for the authenticity  
of the document.

Document ID:  
FD297954210748C2A9EE8BA70B5DB0E9



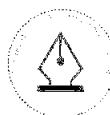
Nutrimar Harvest AS

## Resultatregnskap

	Note	2020	2019
<b>DRIFTSINTEKTER OG DRIFTSKOSTNADER</b>			
<b>Driftsinntekter</b>			
Salgsinntekt		5 248 426	4 059 050
Annen driftsinntekt		270 000	0
<b>Sum driftsinntekter</b>		<b>5 518 426</b>	<b>4 059 050</b>
<b>Driftskostnader</b>			
Varekostnad		207 019	145 873
Lønnskostnad	1	8 273 185	4 948 392
Avskrivning på varige driftsmidler	2	5 960 439	3 429 355
Annen driftskostnad	1	11 120 110	4 169 760
<b>Sum driftskostnader</b>		<b>25 560 752</b>	<b>12 693 381</b>
<b>DRIFTSRESULTAT</b>		<b>(20 042 326)</b>	<b>(8 634 331)</b>
<b>FINANSINTEKTER OG FINANSKOSTNADER</b>			
<b>Finansinntekter</b>			
Renteinnt. fra foretak i samme konsern		5	192 812
Annen renteinntekt		1 495	0
Annen finansinntekt		1 901	0
<b>Sum finansinntekter</b>		<b>3 401</b>	<b>192 812</b>
<b>Finanskostnader</b>			
Rentekostn. til foretak i samme konsern	4	3 533 789	3 657 523
Annen rentekostnad		1 456 731	1 242 501
Annen finanskostnad		5 639	138 993
<b>Sum finanskostnader</b>		<b>4 996 159</b>	<b>5 039 017</b>
<b>NETTO FINANSPOSTER</b>		<b>(4 992 758)</b>	<b>(4 846 204)</b>
<b>ORDINÆRT RES. FØR SKATTEKOSTNAD</b>		<b>(25 035 084)</b>	<b>(13 480 535)</b>
Skattekostnad på ordinært resultat	5	(5 508 047)	0
<b>ÅRSRESULTAT</b>		<b>(19 527 037)</b>	<b>(13 480 535)</b>
<b>OVERF. OG DISPONERINGER</b>			
Fremføring av udekket tap		(19 527 037)	(13 480 535)
<b>SUM OVERF. OG DISPONERINGER</b>		<b>(19 527 037)</b>	<b>(13 480 535)</b>

Årsregnskap for Nutrimar Harvest AS

Organisasjonsnr. 886518242



This file is sealed with a digital signature.  
The seal is a guarantee for the authenticity  
of the document.

Document ID:  
FD297954210748C2A9EE8BA70B5DB0E9



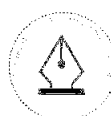
Nutrimar Harvest AS

## Balanse pr. 31.12.2020

	Note	31.12.2020	31.12.2019
<b>EIENDELER</b>			
<b>ANLEGGSMIDLER</b>			
<b>Immaterielle eiendeler</b>			
Forskning og utvikling	3	1 387 543	0
Utsatt skattefordel	4	32 929 897	0
<b>Sum immaterielle eiendeler</b>		<b>34 317 440</b>	<b>0</b>
<b>Varige driftsmidler</b>			
Skip, rigger, fly og lignende	2	84 685 430	85 032 834
Driftsløsøre, inventar, verktøy, kontorm.	2	1 137 772	890 979
<b>Sum varige driftsmidler</b>		<b>85 823 202</b>	<b>85 923 813</b>
<b>Finansielle anleggsmidler</b>			
Lån til foretak i samme konsern	4	(0)	3 253 635
Investeringer i aksjer og andeler		20 600	20 600
Andre langsiktige fordringer		33 545	0
<b>Sum finansielle anleggsmidler</b>		<b>54 145</b>	<b>3 274 235</b>
<b>SUM ANLEGGSMIDLER</b>		<b>120 194 787</b>	<b>89 198 048</b>
<b>OMLØPSMIDLER</b>			
<b>Fordringer</b>			
Kundefordringer		954 467	1 031 117
Fordringer på konsernselskap	4	652 507	159 567
Andre kortsiktige fordringer		290 779	255 560
<b>Sum fordringer</b>		<b>1 897 753</b>	<b>1 446 243</b>
Bankinnskudd, kontanter o.l.	9	405 851	366 982
<b>SUM OMLØPSMIDLER</b>		<b>2 303 604</b>	<b>1 813 225</b>
<b>SUM EIENDELER</b>		<b>122 498 391</b>	<b>91 011 273</b>

Årsregnskap for Nutrimar Harvest AS

Organisasjonsnr. 886518242



This file is sealed with a digital signature.  
The seal is a guarantee for the authenticity  
of the document.

Document ID:  
FD297954210748C2A9EE8BA70B5DB0E9



Nutrimar Harvest AS

## Balanse pr. 31.12.2020

	Note	31.12.2020	31.12.2019
<b>EGENKAPITAL OG GJELD</b>			
<b>EGENKAPITAL</b>			
<b>Innskutt egenkapital</b>			
Aksjekapital	7,8	42 702 750	42 702 750
Overkurs	7	387 500	387 500
<b>Sum innskutt egenkapital</b>		<b>43 090 250</b>	<b>43 090 250</b>
<b>Opptjent egenkapital</b>			
Udekket tap	7	(99 178 274)	(107 073 086)
<b>Sum opptjent egenkapital</b>		<b>(99 178 274)</b>	<b>(107 073 086)</b>
<b>SUM EGENKAPITAL</b>		<b>(56 088 024)</b>	<b>(63 982 836)</b>
<b>GJELD</b>			
<b>LANGSIKTIG GJELD</b>			
<b>Annen langsiktig gjeld</b>			
Langsiktig gjeld til konsernselskap	4	121 890 261	95 343 598
Øvrig langsiktig gjeld		42 750 000	42 750 000
<b>Sum annen langsiktig gjeld</b>		<b>164 640 261</b>	<b>138 093 598</b>
<b>SUM LANGSIKTIG GJELD</b>		<b>164 640 261</b>	<b>138 093 598</b>
<b>KORTSIKTIG GJELD</b>			
Leverandørgjeld		1 655 439	16 063 457
Skyldig offentlige avgifter		481 907	440 840
Kortsiktig gjeld til konsernselskap	4	10 728 707	0
Annen kortsiktig gjeld		1 080 101	396 214
<b>SUM KORTSIKTIG GJELD</b>		<b>13 946 154</b>	<b>16 900 511</b>
<b>SUM GJELD</b>		<b>178 586 415</b>	<b>154 994 109</b>
<b>SUM EGENKAPITAL OG GJELD</b>		<b>122 498 391</b>	<b>91 011 273</b>

Trondheim, 30. juni 2021

---

Einar Wathne  
Styreleder

---

Frode Sandmark  
Styremedlem / Daglig leder

---

Atle Eide  
Styremedlem

---

Eirik Lund Vabo-Overvik  
Styremedlem

---

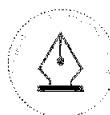
Erlend Arild Sødal  
Styremedlem

---

Thomas Palm  
Styremedlem

Årsregnskap for Nutrimar Harvest AS

Organisasjonsnr. 886518242

This file is sealed with a digital signature.  
The seal is a guarantee for the authenticity  
of the document.Document ID:  
FD297954210748C2A9EE8BA70B5DB0E9



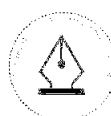
Nutrimar Harvest AS

## Balanse pr. 31.12.2020

Note	31.12.2020	31.12.2019
------	------------	------------

Årsregnskap for Nutrimar Harvest AS

Organisasjonsnr. 886518242



This file is sealed with a digital signature.  
The seal is a guarantee for the authenticity  
of the document.

Document ID:  
FD297954210748C2A9EE8BA70B5DB0E9



Nutrimar Harvest AS

## Noter 2020

### Regnskapsprinsipper:

Årsregnskapet er satt opp i samsvar med regnskapslovens regler for små foretak. Selskapet har videre fulgt relevante bestemmelser i Norsk Regnskaps Standard utarbeidet av Norsk Regnskaps Stiftelse.

### Driftsinntekter

Inntektsføring ved salg av varer skjer på leveringstidspunktet. Tjenester inntektsføres etter hvert som de blir levert.

### Omløpsmidler og kortsiktig gjeld

Omløpsmidler og kortsiktig gjeld omfatter normalt poster som forfaller til betaling innen ett år etter siste dag i regnskapsåret, samt poster som knytter seg til varekretsløpet. Omløpsmidler vurderes til laveste verdi av anskaffelseskost og antatt virkelig verdi (Laveste verdis prinsipp).

### Anleggsmidler og langsiktig gjeld

Anleggsmidler omfatter eiendeler bestemt til varig eie og bruk for virksomheten. Anleggsmidler er vurdert til laveste av anskaffelseskost og virkelig verdi. Varige driftsmidler føres opp i balansen og avskrives lineært over driftsmidlets forventede økonomiske levetid. Varige driftsmidler nedskrives til virkelig verdi ved verdifall som forventes ikke å være av forbigående art. Nedskrivninger blir reversert når grunnlaget for nedskrivningen ikke lenger finnes å være til stede.

Langsiktig gjeld balanseføres til nominelt beløp på etableringstidspunktet. Langsiktig gjeld omfatter normalt poster som forfaller til betaling mer enn ett år etter siste dag i regnskapsåret,

### Fordringer

Kundefordringer og andre fordringer føres opp i balansen til pålydende etter fradrag for avsetning til påregnelig tap. Avsetning til påregnelig tap gjøres på grunnlag av en individuell vurdering av de enkelte fordringene. I tillegg gjøres det for øvrige kundefordringer en uspesifisert avsetning for å dekke antatt tap.

Andre fordringer er også gjenstand for en tilsvarende vurdering.

### Skatt

Skattekostnaden i resultatregnskapet omfatter periodens betalbare skatt og endring i utsatt skatt. Utsatt skatt er beregnet med skattesatsen ved utgangen av regnskapsåret (22%) på grunnlag av midlertidige forskjeller som eksisterer mellom regnskapsmessige og skattemessige verdier. Skatteøkende og skattereduserende midlertidige forskjeller som reverserer eller kan reversere i samme periode er utlignet og nettoført.

Netto utsatt skattefordel balanseføres ikke, da det er usikkerhet knyttet til om denne kan utnyttes.

### Pensjon

Noter for Nutrimar Harvest AS

Organisasjonsnr. 886518242



This file is sealed with a digital signature.  
The seal is a guarantee for the authenticity  
of the document.

Document ID:  
FD297954210748C2A9EE8BA70B5DB0E9



Nutrimar Harvest AS

## Noter 2020

Selskapet er pliktig til å ha tjenstepensjonsordning etter lov om obligatorisk tjenstepensjon, og har pensjonsordning som oppfyller kravene etter denne loven. Pensjonskostnader er inkludert i lønn og andre personalkostnader.

Pensjonspremien knyttet til innskuddsordningen kostnadsføres når den påløper, og det foreligger ingen forpliktelser for selskapet utover den årlige innbetalingen.

### Note 1 - Antall ansatte, lønnskostnader, godtgjørelse til styret og revisor

Selskapet hadde 10,6 årsverk i regnskapsåret.

	2020	2019
Lønn	6 672 937	4 995 153
Arbeidsgiveravgift	346 324	284 356
Pensjonskostnader	1 127 440	467 985
Andre lønnsrelaterte ytelser	126 483	-799 101
<b>Totalt</b>	<b>8 273 185</b>	<b>4 948 392</b>

Foretaket hadde 13 ansatt pr. 31.12.2020, lønn og godtgjørelse til daglig leder utgjorde 1 705 254,-.

Det er ikke utbetalt noe honorar eller annen godtgjørelse til styret i året.

Det er ikke knyttet noen forpliktelser til daglig leder eller styrets leder om vederlag ved opphør eller endring av ansettelsesforhold/verv.

Selskapet har ytet godtgjørelse til revisor med følgende beløp:

	2020	2019
Revisjon	200 502	59 516
Annen bistand	0	0
<b>Totalt</b>	<b>200 502</b>	<b>59 516</b>

Alle godtgjørelser er oppgitt eks. mva

### Obligatorisk tjenstepensjonsordning

Foretaket er pliktig til å ha tjenstepensjonsordning for selskapets ansatte jfr. lov om obligatorisk tjenstepensjon. Foretaket har etablert en tjenstepensjonsordning som tilfredsstillt kravene i loven. Det er 13 ansatte som er omfattet av selskapets pensjonsordninger.

Pensjonsordningen er en innskuddsbasert ordning. Premieinnbetalingene til denne ordningen kostnadsføres løpende. Det blir derfor ingen balanseføring for denne pensjonsordningen.

Noter for Nutrimar Harvest AS

Organisasjonsnr. 886518242



This file is sealed with a digital signature.  
The seal is a guarantee for the authenticity  
of the document.

Document ID:  
FD297954210748C2A9EE8BA70B5DB0E9



Nutrimar Harvest AS

## Noter 2020

### Note 2 - Varige driftsmidler

	Maskiner og anlegg	Skip, rigger, fly og lignende	Driftsløsøre, inventar, verktoy, kontorm.	Sum
Anskaffelseskost pr. 1/1	3 153 244	91 524 786	194 898	94 872 929
+ Tilgang	491 593	10 208 407	0	10 700 000
- Avgang	0	0	0	0
Anskaffelseskost pr. 31/12	3 644 838	94 300 767	194 898	98 140 502
Akk. av/nedskr. pr 1/1	2 305 549	6 491 952	151 615	8 949 116
+ Ordinære avskrivninger	73 975	3 346 329	9 051	3 429 355
+ Avskr. på oppskrivning	0	0	0	0
- Tilbakeført avskrivning	0	-2 556 676	0	-2 556 676
+ Ekstraord nedskrivninger	0	0	0	0
Akk. av/nedskr. pr. 31/12	2 538 220	9 615 337	163 743	12 317 301
Balanseført verdi pr 31/12	1 106 617	84 685 430	31 155	85 823 202
Prosentats for ord.avskr	7-7	7-7	10-33	15

Alle driftsmidlene avskrives lineært.

Noter for Nutrimar Harvest AS

Organisasjonsnr. 886518242



This file is sealed with a digital signature.  
The seal is a guarantee for the authenticity  
of the document.

Document ID:  
FD297954210748C2A9EE8BA70B5DB0E9



Nutrimar Harvest AS

## Noter 2020

### Note 3 - Forskning og utvikling

Selskapet har i året overtatt og aktivert et FoU-prosjekt knyttet til utvinning av tare fra morselskapet Nutrimar Holding AS. Denne avskrives lineært over 10 år

Kostpris 01.01.20	0
Tilgang	1 423 121
Kostpris 31.12.20	1 423 121
Akkumulert avskrivning 01.01.20	0
Årets avskrivning	35 578
Akkumulert avskrivning 31.12.20	35 578
Bokført verdi 31.12.20	1 387 543

### Note 4 - Mellomværende med konsernselskaper

Fordringer og gjeld til konsernselskaper inngår med følgende beløp i regnskapspostene:

	Pr 31.12.	Pr 01.01.
<b>Fordringer</b>		
Kundefordringer	652 507	652 507
Andre kortsiktige fordringer	0	159 567
Andre langsiktige fordringer	0	3 253 635
<b>Sum fordringer</b>	<b>652 507</b>	<b>3 413 201</b>
<b>Gjeld</b>		
Leverandørgjeld	342 000	1 103 595
Annen kortsiktig gjeld	10 728 707	0
Annen langsiktig gjeld	121 890 261	95 343 598
<b>Sum gjeld</b>	<b>132 960 968</b>	<b>96 447 193</b>

### Samlede fordringer med forfall senere enn ett år etter balansedagen:

Fordringer	0	3 253 635
------------	---	-----------

### Resultatposter

Renteinntekter konsernkonto	5	189 861
Rentekostnader konsernkonto	138 987	0
Renter langsiktig gjeld	3 533 789	3 657 523

Selskapets hovedbankkonto inngår i en konsernkontoordning sammen med de øvrige selskapene i Nutrimar-konsernet med Nutrimar AS som eier av konsernkontoen. Innestående og

Noter for Nutrimar Harvest AS

Organisasjonsnr. 886518242



This file is sealed with a digital signature.  
The seal is a guarantee for the authenticity  
of the document.

Document ID:  
FD297954210748C2A9EE8BA70B5DB0E9



Nutrimar Harvest AS

## Noter 2020

renter på konto er presentert som henholdsvis konsernfordring og konsernrenter. Det er i året kostnadsført kr. 138 987 i renter på saldo mot konsernkontoen.

### Transaksjoner med nærtstående år 2020:

Nutrimar Holding AS - morselskap	Managementfee	1 545 327
Nutrimar AS - søsterselskap:	Leie av kai	92 724

### Note 5 - Skattekostnad på ordinært resultat

<b>Spesifikasjon av årets skattegrunnlag:</b>	<b>2020</b>
Resultat før skattekostnader	-25 035 084
Permanente og andre forskjeller	-1 495
Endring i midlertidige forskjeller	-2 928 341
<b>Inntekt</b>	<b>-27 964 921</b>

<b>Spesifikasjon av årets skattekostnad:</b>	<b>2020</b>
Beregnet skatt av årets resultat	0
<b>= Sum betalbar skatt</b>	<b>0</b>
+ endring i utsatt skattefordel	-5 508 047
<b>= Ordinær skattekostnad</b>	<b>-5 508 047</b>

Betalbar skatt i balansen består av:	
<b>= Betalbar skatt i balansen</b>	<b>0</b>

### Note 6 - Utsatt skatt

#### Utsatt skatt/utsatt skattefordel

	2020	2019
+ Driftsmidler inkl. goodwill	8 668 143	6 217 416
+ Gevinst- og tapskonto	-1 910 457	-2 388 071
- Skattem. fremf. underskudd som utlignes	156 439 037	128 474 116
<b>= Grunnlag utsatt skatt</b>	<b>-149 681 351</b>	<b>-124 644 771</b>

Noter for Nutrimar Harvest AS

Organisasjonsnr. 886518242



This file is sealed with a digital signature.  
The seal is a guarantee for the authenticity  
of the document.

Document ID:  
FD297954210748C2A9EE8BA70B5DB0E9

Nutrimar Harvest AS
---------------------

## Noter 2020

<b>Utsatt skatt</b>	<b>0</b>	<b>0</b>
Negativt grunnlag utsatt skatt	149 681 351	124 644 771
<b>= Grunnlag utsatt skattefordel</b>	<b>149 681 351</b>	<b>124 644 771</b>
<b>Utsatt skattefordel</b>	<b>32 929 897</b>	<b>27 421 850</b>

### Note 7 - Egenkapitalavstemming

	<b>Aksjekapital / selskapskapital</b>	<b>Overkurs</b>	<b>Udekket tap</b>	<b>Sum egenkapital</b>
Pr 1.1.	42 702 750	387 500	-107 073 086	-63 982 836
-Til årets resultat			-19 527 037	-19 527 037
+ Ikke oppført utsatt skattefordel IB			27 421 850	27 421 850
<b>Pr 31.12.</b>	<b>42 702 750</b>	<b>387 500</b>	<b>-99 178 274</b>	<b>-56 088 024</b>

Korreksjon ikke oppført utsatt skattefordel IB 2020 gjelder bokføring av utsatt skattefordel i tråd med prinsipp for konsernet. Det forventes at denne kan utnyttes på konsernnivå.

Selskapets eies av Nutrimar Holding AS, et heleid datterselskapet av Kverva Industrier AS. Nutrimar Harvest AS inngår i konsernregnskapet til Kvarv AS. Konsernregnskapet kan mottas ved å ta kontakt med Kvarv AS, Brattørkaia 15b, 7462 Trondheim

Nutrimar Harvest AS har som ambisjon å bli en toneangivende aktør innen høsting av tare, og selskapets eier har både kapital og kompetanse til å kunne realisere denne målsettingen.

Årsregnskapet er utarbeidet under forutsetning om fortsatt drift. Styret er klar over at selskapets aksjekapital er tapt, og hvilket ansvar dette medfører. Selskapets gjeld til morselskapet er på NOK 121 890 261. Det forventes at store deler av denne gjelden i løpet av 2021 vil bli konvertert til egenkapital for å tilfredsstille kravet om en forsvarlig egenkapital i selskapet.

Selskapet har så langt vært svært lite påvirket av covid-19. Selv om den globale covid-19 pandemien vil ramme den globale økonomien hardt forventes det at selskapet vil bli vesentlig mindre berørt enn selskaper i mange andre sektorer.

### Note 8 - Selskapskapital

Noter for Nutrimar Harvest AS
-------------------------------

Organisasjonsnr. 886518242
----------------------------



This file is sealed with a digital signature.  
The seal is a guarantee for the authenticity  
of the document.

Document ID:  
FD297954210748C2A9EE8BA70B5DB0E9



Nutrimar Harvest AS

## Noter 2020

Selskapet har 170811 aksjer hver pålydende kr 250, samlet aksjekapital utgjør kr 42 702 750. Selskapet har kun en aksjeklasse.

Selskapets aksjekapital er fordelt på følgende eiere pr. 31.12.2019:

Aksjonærens navn	Antall aksjer
Nutrimar Holding AS	170 811

### Note 9 - Bankinnskudd, kontanter o.l.

Skattetrekkinnskudd utgjør pr 31.12.19 kr 405 851 og utgjorde pr 31.12.18 kr 366 982.

### Note 10 - Gjeld til kredittinstitusjoner

Gjeldspost med forfall senere enn 5 år fra balansedagen utgjør pr 31.12.20 kr 0,- og pr 31.12.19 kr 0,-.

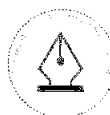
Pantsettelse	2020	2019
Gjeld sikret med pant	42 750 000	42 750 000
Balansført verdi av eiendeler pantsatt for gjeld:		
Kundefordringer	1 606 974	1 031 117
Skip, maskiner og utstyr	86 452 269	85 923 813
<b>Sum</b>	<b>88 059 243</b>	<b>86 954 930</b>

Søsterselskapet Nutrimar Holding AS har i tillegg stilt sikkerhet for lånet med MNOK 30

Det er stilt garanti med kr. 20 000 til Norges Råfisklag SA.

Noter for Nutrimar Harvest AS

Organisasjonsnr. 886518242



This file is sealed with a digital signature.  
The seal is a guarantee for the authenticity  
of the document.

Document ID:  
FD297954210748C2A9EE8BA70B5DB0E9