



## ÅRSREGNSKAPET FOR REGNSKAPSÅRET 2020 - GENERELL INFORMASJON

### Enheten

Organisasjonsnummer: 987 532 319  
Organisasjonsform: Aksjeselskap  
Foretaksnavn: AWILHELMOSEN CAPITAL AS  
Forretningsadresse: Beddingen 8  
0250 OSLO

### Regnskapsår

Årsregnskapets periode: 01.01.2020 - 31.12.2020

### Konsern

Morselskap i konsern: Nei

### Regnskapsregler

Regler for små foretak benyttet: Nei  
Benyttet ved utarbeidelsen av årsregnskapet til selskapet: Regnskapslovens alminnelige regler

### Årsregnskapet fastsatt av kompetent organ

Bekreftet av representant for selskapet: Trond Andersen  
Dato for fastsettelse av årsregnskapet: 02.06.2021

### Grunnlag for avgivelse

År 2020: Årsregnskapet er elektronisk innlevert  
År 2019: Tall er hentet fra elektronisk innlevert årsregnskap fra 2020

*Det er ikke krav til at årsregnskapet m.v. som sendes til Regnskapsregisteret er undertegnet. Kontrollen på at dette er utført ligger hos revisor/enhetens øverste organ. Sikkerheten ivaretas ved at innsender har rolle/rettighet for innsending av årsregnskapet via Altinn, og ved at det bekreftes at årsregnskapet er fastsatt av kompetent organ.*

Brønnøysundregistrene, 18.06.2022



## Resultatregnskap

Beløp i: NOK	Note	2020	2019
<b>RESULTATREGNSKAP</b>			
<b>Kostnader</b>			
Lønns- og personalkostnader	5,8	1 125 223	209 874
Administrasjonskostnader	11	352 809	325 250
<b>Sum kostnader</b>		<b>1 478 032</b>	<b>535 124</b>
<b>Driftsresultat</b>		<b>-1 478 032</b>	<b>-535 124</b>
<b>Finansinntekter og finanskostnader</b>			
Renteinntekt fra foretak i samme konsern	11	179 661	551 212
Annen renteinntekt		489 872	52 079
Utbytt agio		21 234	123 132 675
Verdiregulering	7	2 986 254	
<b>Sum finansinntekter</b>		<b>42 927 851</b>	<b>123 919 391</b>
Rentekostnad til foretak i samme konsern			101
Tap ved salg aksjer		38 971 711	18 197 205
Disagio			1 079 915
Andre finanskostnader		999	1 801
<b>Sum finanskostnader</b>		<b>38 972 710</b>	<b>19 279 022</b>
<b>Netto finans</b>		<b>3 955 141</b>	<b>104 640 369</b>
<b>Ordinært resultat før skattekostnad</b>		<b>2 477 109</b>	<b>104 105 245</b>
Skatter	2	479 026	589 673
<b>Ordinært resultat etter skattekostnad</b>		<b>1 998 083</b>	<b>103 515 572</b>
<b>Årsresultat</b>		<b>1 998 083</b>	<b>103 515 572</b>
<b>Overføringer og disponeringer</b>			
Overført til/fra annen egenkapital		1 998 083	103 515 572
<b>Sum overføringer og disponeringer</b>		<b>1 998 083</b>	<b>103 515 572</b>



## Balanse

Beløp i: NOK	Note	2020	2019
<b>BALANSE - EIENDELER</b>			
<b>Anleggsmidler</b>			
<b>Immaterielle eiendeler</b>			
Utsatt skattefordel	2	1 169 996	1 649 022
<b>Sum immaterielle eiendeler</b>		<b>1 169 996</b>	<b>1 649 022</b>
<b>Finansielle anleggsmidler</b>			
Investeringer i tilknyttet selskap	7	200 769 934	200 769 934
Langsiktige fordringer	7,11	48 353 950	45 367 696
<b>Sum finansielle anleggsmidler</b>		<b>249 123 884</b>	<b>246 137 630</b>
<b>Sum anleggsmidler</b>		<b>250 293 880</b>	<b>247 786 652</b>
<b>Omløpsmidler</b>			
<b>Varer</b>			
<b>Fordringer</b>			
Andre kortsiktige fordringer og periodiseringer		541 856	52 045
<b>Sum fordringer</b>		<b>541 856</b>	<b>52 045</b>
<b>Investeringer</b>			
Markedsbaserte aksjer	7	11 310 331	12 903 354
<b>Sum investeringer</b>		<b>11 310 331</b>	<b>12 903 354</b>
<b>Bankinnskudd, kontanter og lignende</b>			
Bank	9	47 404 425	46 226 994
<b>Sum bankinnskudd, kontanter og lignende</b>		<b>47 404 425</b>	<b>46 226 994</b>
<b>Sum omløpsmidler</b>		<b>59 256 612</b>	<b>59 182 393</b>
<b>SUM EIENDELER</b>		<b>309 550 492</b>	<b>306 969 045</b>

## BALANSE - EGENKAPITAL OG GJELD

### Egenkapital



## Balanse

Beløp i: NOK	Note	2020	2019
<b>Innskutt egenkapital</b>			
Aksjekapital	3,4	5 501 100	5 501 100
Overkurs	3	114 522 900	114 522 900
Annen innskutt egenkapital	3	75 657 873	75 657 873
<b>Sum innskutt egenkapital</b>		<b>195 681 873</b>	<b>195 681 873</b>
<b>Opptjent egenkapital</b>			
Annen egenkapital	3	105 513 655	103 515 573
<b>Sum opptjent egenkapital</b>		<b>105 513 655</b>	<b>103 515 573</b>
<b>Sum egenkapital</b>		<b>301 195 528</b>	<b>299 197 446</b>
<b>Gjeld</b>			
<b>Langsiktig gjeld</b>			
Pensjonsforpliktelser	8	8 051 181	7 495 557
<b>Sum avsetninger for forpliktelser</b>		<b>8 051 181</b>	<b>7 495 557</b>
<b>Annen langsiktig gjeld</b>			
<b>Sum langsiktig gjeld</b>		<b>8 051 181</b>	<b>7 495 557</b>
<b>Kortsiktig gjeld</b>			
Leverandørgjeld		8 750	8 750
Betalbar skatt		0	267 292
Annen kortsiktig gjeld		295 033	
<b>Sum kortsiktig gjeld</b>		<b>303 783</b>	<b>276 042</b>
<b>Sum gjeld</b>		<b>8 354 964</b>	<b>7 771 599</b>
<b>SUM EGENKAPITAL OG GJELD</b>		<b>309 550 492</b>	<b>306 969 045</b>



## Verification

Transaction ID	rkln2DNod-SyZ2hPNs_
Document	270 Årsberetning - Balansc.pdf
Pages	3
Sent by	Trond Andersen

## Attachments

270 - Årsregnskap 2020.pdf

## Signing parties

<b>Sigurd Thorvildsen</b>	sethorvildsen@awilhelmsen.no	Action: Sign	Method: Email
<b>Knut Nossen</b>	knossen@awilhelmsen.no	Action: Sign	Method: Email
<b>Henrik Fougner</b>	hfougner@awilhelmsen.no	Action: Sign	Method: Email
<b>Tom Furulund</b>	tfurulund@awilhelmsen.no	Action: Sign	Method: Email
<b>Eric Jacobs</b>	ejacobs@awilhelmsen.no	Action: Sign	Method: Email

## Activity log

### E-mail invitation sent to tfurulund@awilhelmsen.no

2021-06-14 07:46:58 CEST,

### E-mail invitation sent to knossen@awilhelmsen.no

2021-06-14 07:46:58 CEST,

### E-mail invitation sent to sethorvildsen@awilhelmsen.no

2021-06-14 07:46:58 CEST,

### E-mail invitation sent to ejacobs@awilhelmsen.no

2021-06-14 07:46:58 CEST,

### E-mail invitation sent to hfougner@awilhelmsen.no

2021-06-14 07:46:58 CEST,

### Clicked invitation link Tom Furulund

Mozilla/5.0 (Windows NT 10.0; Win64; x64) AppleWebKit/537.36 (KHTML, like Gecko)  
Chrome/91.0.4472.101 Safari/537.36 Edg/91.0.864.48,2021-06-14 07:48:38 CEST,IP address:  
62.92.77.162

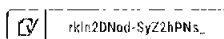
### Document and its attachments signed by Tom Furulund

2021-06-14 07:48:56 CEST,IP address: 62.92.77.162

tfurulund@awilhelmsen.no

### Clicked invitation link Sigurd Thorvildsen

Mozilla/5.0 (Macintosh; Intel Mac OS X 10\_15\_4) AppleWebKit/605.1.15 (KHTML, like Gecko)  
Version/13.1.1 Safari/605.1.15,2021-06-14 07:49:17 CEST,IP address: 84.208.55.221





**Document and its attachments signed by Sigurd Thorvildsen**

sethorvildsen@awilhelmsen.no

2021-06-14 07:49:29 CEST,IP address: 84.208.55.221

**event - document\_updated Trond Andersen**

2021-06-14 07:49:34 CEST,IP address: 62.92.77.162

**event - document updated Trond Andersen**

2021-06-14 07:49:37 CEST,IP address: 62.92.77.162

**Clicked invitation link Knut Nossen**

Mozilla/5.0 (Windows NT 10.0; Win64; x64) AppleWebKit/537.36 (KHTML, like Gecko)  
Chrome/91.0.4472.77 Safari/537.36 Edg/91.0.864.41,2021-06-14 09:47:19 CEST,IP address:  
62.92.77.162

**Document and its attachments signed by Knut Nossen**

knossen@awilhelmsen.no

2021-06-14 09:47:47 CEST,IP address: 62.92.77.162

**Clicked invitation link Henrik Fougner**

Mozilla/5.0 (Windows NT 10.0; Win64; x64) AppleWebKit/537.36 (KHTML, like Gecko)  
Chrome/91.0.4472.101 Safari/537.36 Edg/91.0.864.48,2021-06-14 09:56:21 CEST,IP address:  
62.92.77.162

**Document and its attachments signed by Henrik Fougner**

hfougner@awilhelmsen.no

2021-06-14 09:56:57 CEST,IP address: 62.92.77.162

**E-mail invitation sent to ejacobs@awilhelmsen.no**

2021-06-15 07:03:35 CEST,

**Clicked invitation link Eric Jacobs**

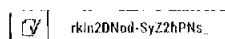
Mozilla/5.0 (Windows NT 10.0; Win64; x64) AppleWebKit/537.36 (KHTML, like Gecko)  
Chrome/91.0.4472.101 Safari/537.36 Edg/91.0.864.48,2021-06-15 09:23:58 CEST,IP address:  
62.92.77.162

**Document and its attachments signed by Eric Jacobs**

ejacobs@awilhelmsen.no

2021-06-15 09:24:05 CEST,IP address: 62.92.77.162

Verified ensures that the document has been signed according to the method stated above  
Copies of signed documents are securely stored by Verified.





## ÅRSBERETNING 2020 AWILHELMSSEN CAPITAL AS

### Virksomhetens art og sted

Selskapet ble stiftet 5. november 2004. Selskapets virksomhet er å drive erverv, forvaltning, belåning og salg av eiendommer, aksjer, obligasjoner og interessentinskudd av enhver art, og delta med eierinteresser i andre selskaper samt naturlig tilhørende virksomhet. Selskapet har forretningsadresse i Oslo og er et heleid datterselskap av Awilhelmsen AS.

### Organisasjon og ledelse

Selskapets ledelse forestås av daglig leder, Eric Jacobs. Selskapet har ingen ansatte. Forretningsmessige tjenester ivaretas av Awilhelmsen Management AS.

Selskapet og forretningsfører har som mål å være en arbeidsplass der det råder full likestilling mellom kvinner og menn, og at det ikke skal forekomme forskjellsbehandling grunnet kjønn i saker som for eksempel lønn, avansment og rekruttering. Selskapet har tradisjonelt rekruttert fra miljøer hvor antall kvinner og menn er forholdsvis jevnt representert.

### Virksomhet og økonomiske forhold

Selskapet driver investeringsvirksomhet gjennom aktivt eierskap i andre selskaper og aksje- og fondsinvesteringer. Den største enkeltinvesteringen er eierandelen i Power International AS (tidligere Expert AS).

Power International AS er et nordisk detaljhandelselskap i markedet for forbrukerelektronikk i Norge, Danmark og Finland. I tillegg er man etablert i det svenske markedet med sentrallager og en nettbutikk. Power er den nest største aktøren i det nordiske markedet. Ved utgangen av 2020 hadde Power 237 butikker, hvorav 125 var egneide og 112 drevet av franchisetakere.

2020 ble et godt år drevet av sterk etterspørsel, noe som resulterte i en omsetningsvekst på 29 % og en solid resultatforbedring. Den positive utviklingen var særlig preget av økt omsetning innen hjemmekontor, underholdning og matoppbevaring. Power har de siste årene forbedret sin markedsposisjon og konkurransekraft gjennom tiltak for å optimalisere driften. Samtidig er det foretatt en betydelig satsing på nye butikker og oppgradering av eksisterende. Tiltakene har gitt resultatforbedring og selskapet tar stadig markedsandeler. Awilhelmsen-konsernets eierandel i Power International AS er 45,3 %. Proshop Holding AS, som tidligere var en del av Power, driver nettbutikk i markedet for forbrukerelektronikk i Danmark, Norge, Sverige, Finland, Polen, Tyskland og Østerrike. Også her har utviklingen i 2020 vært meget god. Eierandelen i Proshop er 40 %.


### Øvrige investeringer

Øvrige investeringer i Awilhelmsen Capital AS består av investeringer i ulike fond og unoterte aksjer.

### Ytre miljø

Awilhelmsen Capital AS' virksomhet som eierselskap har ikke isolert sett negativ påvirkning på det ytre miljø. Eventuell miljøpåvirkning vil være i de operative selskapene man har investert i.

Detaljhandelsvirksomhet gjennom Power påvirker miljøet ved kassering av produkter. Gratis retur og resirkulering av elektronisk avfall hos Power er en naturlig del av virksomheten. Norge er det landet i verden som samler inn mest elektronisk avfall (EE-avfall), med over 90 prosent gjenvinning, gjenbruk eller resirkulering. Retur og gjenvinning av EE-avfall fra Power Norge gjøres i samarbeid med NORSIRK, et landsdekkende returselskap for innsamling, gjenvinning og håndtering av denne type avfall. Power arbeider også med ytterligere miljøbesparende tiltak, blant annet reduserte utslipp fra logistikk-kjeden.

 rklr20Nod-SyZ2hPNs



## Finansiering

Selskapet har ingen ekstern gjeld til finansinstitusjoner. Selskapets gjeld består kun av konserninterne mellomværende, diverse periodiseringer og avsetninger, samt skyldige offentlige avgifter.

## Regnskap

Med bakgrunn i selskapets virksomhet, finansieringsstruktur og eiersituasjon, som heleid datterselskap av Awilhelmsen AS, anser styret egenkapitalsituasjonen som forsvarlig ut fra risikoen ved, og omfanget av, selskapets virksomhet. Det vises til selskapets regnskap for disponering av årets resultat, kapitaloverføringer samt egenkapitalsituasjon.

Basert på ovenstående, bekreftes det i samsvar med regnskapslovens § 3-3a at forutsetning om fortsatt drift er til stede og er lagt til grunn ved utarbeidelse av årsregnskapet. Det fremlagte regnskap gir etter styret oppfatning et rettviseende bilde for resultatet av driften i regnskapsåret og den økonomiske stillingen ved årsskiftet. Det er ikke inntruffet forhold etter årsskiftet som i vesentlig grad svekker selskapets finansielle stilling.

## Utsikter fremover

For detaljhandelsvirksomheten i Power og Proshop har den gode markedssituasjonen med høy etterspørsel etter forbrukerelektronikk fortsatt inn i 2021. Selskapene fortsetter arbeidet med stadige forbedringer i organisasjon, logistikk og salg.

Oslo, 2. juni 2021

---

Sigurd E Thorvildsen  
Styrets leder

---

Knut Nossen  
Styremedlem

---


Henrik Fougner  
Styremedlem

---

Tom Furulund  
Styremedlem

---

Eric Jacobs  
Daglig leder

 rktm20Ward-SyZ2hPNS\_



## AWILHELMOSEN CAPITAL AS

### Balanse

Alltall i NOK

ETIENDELER	Note	31.12.2020	31.12.2019
<b>Anleggsmidler</b>			
<u>Immaterielle eiendeler</u>			
Utsatt skattefordel	2	1.169.996	1.649.022
Varige driftsmidler	1	0	0
<u>Finansielle anleggsmidler</u>			
Aksjer i tilknyttede selskaper	7	200.769.934	200.769.934
Langsiktige fordringer	7, 11	48.353.950	45.367.696
Sum finansielle anleggsmidler		249.123.884	246.137.630
Sum anleggsmidler		250.293.880	247.786.652
<u>Omløpsmidler</u>			
Fordringer og periodiseringer		541.856	52.045
Fordring konsernselskap	12	0	0
Aksjer og andeler	7	11.310.331	12.903.354
Bank- og konsernkontoinnskudd	9	47.404.425	46.226.994
Sum omløpsmidler		59.256.612	59.182.393
Sum eiendeler		309.550.492	306.969.045
<b>EGENKAPITAL OG GJELD</b>			
<u>Innskutt egenkapital</u>			
Aksjekapital	3, 4	5.501.100	5.501.100
Overkurs	3	114.522.900	114.522.900
Annen innskutt kapital		75.657.873	75.657.873
<u>Opptjent egenkapital</u>			
Annen egenkapital / (udekket tap)	3	105.513.655	103.515.572
Sum egenkapital		301.195.528	299.197.446
<u>Avsetning for forpliktelser</u>			
Utsatt skatt	2	0	0
<u>Annen langsiktig gjeld</u>			
Pantegjeld		0	0
Pensjonsforpliktelse	8	8.051.181	7.495.557
Langsiktig gjeld konsernselskap	12	0	0
Annen langsiktig gjeld		0	0
		8.051.181	7.495.557
<u>Kortsiktig gjeld</u>			
Betalbar skatt		0	267.292
Kreditorer		8.750	8.750
Kortsiktig gjeld konsernselskap	12	0	0
Gjeld kredittinstitusjon		0	0
Annen kortsiktig gjeld		295.033	0
		303.783	276.042
Sum egenkapital og gjeld		309.550.492	306.969.045

Oslo, 2. juni 2021


Sigurd E. Thorvildsen  
Styrets leder

Knut Nossen  
Styremedlem

Henrik Fougner  
Styremedlem

Tom Furulund  
Styremedlem

Eric Jacobs  
Daglig leder

 rklm20Mod-SyZ2hPNs



**Regnskap**

**2020**

000 - 0 - 000

**AWILHELMTSEN CAPITAL AS**

Organisasjonsnummer 987 532 319

000 - 0 - 000



## ÅRSBERETNING 2020 AWILHELMSSEN CAPITAL AS

### **Virksomhetens art og sted**

Selskapet ble stiftet 5. november 2004. Selskapets virksomhet er å drive erverv, forvaltning, belåning og salg av eiendommer, aksjer, obligasjoner og interessentinskudd av enhver art, og delta med eierinteresser i andre selskaper samt naturlig tilhørende virksomhet. Selskapet har forretningsadresse i Oslo og er et heleid datterselskap av Awilhelmsen AS.

### **Organisasjon og ledelse**

Selskapets ledelse forestås av daglig leder, Eric Jacobs. Selskapet har ingen ansatte. Forretningsmessige tjenester ivaretas av Awilhelmsen Management AS.

Selskapet og forretningsfører har som mål å være en arbeidsplass der det råder full likestilling mellom kvinner og menn, og at det ikke skal forekomme forskjellsbehandling grunnet kjønn i saker som for eksempel lønn, avansement og rekruttering. Selskapet har tradisjonelt rekruttert fra miljøer hvor antall kvinner og menn er forholdsvis jevnt representert.

### **Virksomhet og økonomiske forhold**

Selskapet driver investeringsvirksomhet gjennom aktivt eierskap i andre selskaper og aksje- og fondsinvesteringer. Den største enkeltinvesteringen er eierandelen i Power International AS (tidligere Expert AS).

Power International AS er et nordisk detaljhandelsselskap i markedet for forbrukerelektronikk i Norge, Danmark og Finland. I tillegg er man etablert i det svenske markedet med sentrallager og en nettbutikk. Power er den nest største aktøren i det nordiske markedet. Ved utgangen av 2020 hadde Power 237 butikker, hvorav 125 var egneide og 112 drevet av franchisetakere.

2020 ble et godt år drevet av sterk etterspørsel, noe som resulterte i en omsetningsvekst på 29 % og en solid resultatforbedring. Den positive utviklingen var særlig preget av økt omsetning innen hjemmekontor, underholdning og matoppbevaring. Power har de siste årene forbedret sin markedsposisjon og konkurransekraft gjennom tiltak for å optimalisere driften. Samtidig er det foretatt en betydelig satsing på nye butikker og oppgradering av eksisterende. Tiltakene har gitt resultatforbedring og selskapet tar stadig markedsandeler. Awilhelmsen-konsernets eierandel i Power International AS er 45,3 %. Proshop Holding AS, som tidligere var en del av Power, driver nettbutikk i markedet for forbrukerelektronikk i Danmark, Norge, Sverige, Finland, Polen, Tyskland og Østerrike. Også her har utviklingen i 2020 vært meget god. Eierandelen i Proshop er 40 %.

### Øvrige investeringer

Øvrige investeringer i Awilhelmsen Capital AS består av investeringer i ulike fond og unoterte aksjer.

### **Ytre miljø**

Awilhelmsen Capital AS' virksomhet som eierselskap har ikke isolert sett negativ påvirkning på det ytre miljø. Eventuell miljøpåvirkning vil være i de operative selskapene man har investert i.

Detaljhandelsvirksomhet gjennom Power påvirker miljøet ved kassering av produkter. Gratis retur og resirkulering av elektronisk avfall hos Power er en naturlig del av virksomheten. Norge er det landet i verden som samler inn mest elektronisk avfall (EE-avfall), med over 90 prosent gjenvinning, gjenbruk eller resirkulering. Retur og gjenvinning av EE-avfall fra Power Norge gjøres i samarbeid med NORSIRK, et landsdekkende returselskap for innsamling, gjenvinning og håndtering av denne type avfall. Power arbeider også med ytterligere miljøbesparende tiltak, blant annet reduserte utslipp fra logistikk-kjeden.

**Finansiering**

Selskapet har ingen ekstern gjeld til finansinstitusjoner. Selskapets gjeld består kun av konserninterne mellomværende, diverse periodiseringer og avsetninger, samt skyldige offentlige avgifter.

**Regnskap**

Med bakgrunn i selskapets virksomhet, finansieringsstruktur og eiersituasjon, som heleid datterselskap av Awilhelmsen AS, anser styret egenkapitalsituasjonen som forsvarlig ut fra risikoen ved, og omfanget av, selskapets virksomhet. Det vises til selskapets regnskap for disponering av årets resultat, kapitaloverføringer samt egenkapitalsituasjon.

Basert på ovenstående, bekreftes det i samsvar med regnskapslovens § 3-3a at forutsetning om fortsatt drift er til stede og er lagt til grunn ved utarbeidelse av årsregnskapet. Det fremlagte regnskap gir etter styret oppfatning et rettviseende bilde for resultatet av driften i regnskapsåret og den økonomiske stillingen ved årsskiftet. Det er ikke inntruffet forhold etter årsskiftet som i vesentlig grad svekker selskapets finansielle stilling.

**Utsikter fremover**

For detaljhandelsvirksomheten i Power og Proshop har den gode markedssituasjonen med høy etterspørsel etter forbrukerelektronikk fortsatt inn i 2021. Selskapene fortsetter arbeidet med stadige forbedringer i organisasjon, logistikk og salg.

Oslo, 2. juni 2021

---

Sigurd E Thorvildsen  
Styrets leder

---

Knut Nossen  
Styremedlem

---

Henrik Fougner  
Styremedlem

---

Tom Furulund  
Styremedlem

---

Eric Jacobs  
Daglig leder



## AWILHELMOSEN CAPITAL AS

### Resultatregnskap

Alle tall i NOK	Note	01.01-31.12 2020	01.01-31.12 2019
<b>Driftsinntekter og -kostnader</b>			
Diverse driftsinntekter		0	0
Gevinst ved salg av driftsmidler		0	0
		<u>0</u>	<u>0</u>
Avskrivninger	1	0	0
Lønns- og administrasjonskostnader	5,8	1.125.223	209.874
Andre driftskostnader	11	352.809	325.250
Driftskostnader		<u>1.478.032</u>	<u>535.124</u>
Driftsresultat		<u>-1.478.032</u>	<u>-535.124</u>
<b>Finansinntekter- og kostnader</b>			
Renteinntekter		489.872	52.079
Renteinntekter konsern	11	179.661	551.212
Gevinst/(tap) ved salg av aksjer		-38.971.711	-18.197.205
Verdiregulering investeringer	7	39.250.830	183.425
Utbytte utenlandsk selskap	15	21.234	121.315.075
Utbytte norske aksjer		0	1.817.600
Agio / (disagio)		2.986.254	-1.079.915
Rentekostnader konsern	11	0	-101
Andre rentekostnader		0	0
Andre finansinntekter/(-kostnader)		-999	-1.801
Resultat av finansielle poster		<u>3.955.141</u>	<u>104.640.369</u>
Resultat før skatt		2.477.109	104.105.245
Skattekostnad	2	<u>-479.026</u>	<u>-589.673</u>
Årsoverskudd/(-underskudd)		<u>1.998.083</u>	<u>103.515.572</u>
<b>Disponering av årets resultat og kapitaloverføringer</b>			
Mottatt/(avgitt) konsernbidrag (etter skatt)		0	0
Kapitaloverføring		0	0
Overført til/fra annen innskutt egenkapital		0	0
Overført til/fra annen egenkapital / udekket tap		-1.998.083	-103.515.572
Totale disponeringer og overføringer		<u>-1.998.083</u>	<u>-103.515.572</u>



## AWILHELMSEN CAPITAL AS

### Balanse

Alle tall i NOK

EIENDELER	Note	31.12.2020	31.12.2019
<b>Anleggsmidler</b>			
<b>Immaterielle eiendeler</b>			
Utsatt skattefordel	2	1.169.996	1.649.022
Varige driftsmidler	1	0	0
<b>Finansielle anleggsmidler</b>			
Aksjer i tilknyttede selskaper	7	200.769.934	200.769.934
Langsiktige fordringer	7, 11	48.353.950	45.367.696
Sum finansielle anleggsmidler		249.123.884	246.137.630
Sum anleggsmidler		250.293.880	247.786.652
<b>Omløpsmidler</b>			
Fordringer og periodiseringer		541.856	52.045
Fordring konsernselskap	12	0	0
Aksjer og andeler	7	11.310.331	12.903.354
Bank- og konsernkontoinnskudd	9	47.404.425	46.226.994
Sum omløpsmidler		59.256.612	59.182.393
Sum eiendeler		309.550.492	306.969.045
<b>EGENKAPITAL OG GJELD</b>			
<b>Innskutt egenkapital</b>			
Aksjekapital	3, 4	5.501.100	5.501.100
Overkurs	3	114.522.900	114.522.900
Annen innskutt kapital		75.657.873	75.657.873
<b>Opptjent egenkapital</b>			
Annen egenkapital / (udekket tap)	3	105.513.655	103.515.572
Sum egenkapital		301.195.528	299.197.446
<b>Avsetning for forpliktelser</b>			
Utsatt skatt	2	0	0
<b>Annen langsiktig gjeld</b>			
Pantegjeld		0	0
Pensjonsforpliktelse	8	8.051.181	7.495.557
Langsiktig gjeld konsernselskap	12	0	0
Annen langsiktig gjeld		0	0
		8.051.181	7.495.557
<b>Kortsiktig gjeld</b>			
Betalbar skatt		0	267.292
Kreditorer		8.750	8.750
Kortsiktig gjeld konsernselskap	12	0	0
Gjeld kredittinstitusjon		0	0
Annen kortsiktig gjeld		295.033	0
		303.783	276.042
Sum egenkapital og gjeld		309.550.492	306.969.045

Oslo, 2. juni 2021

Sigurd E. Thorvildsen  
Styrets leder

Knut Nossen  
Styremedlem

Henrik Fougner  
Styremedlem

Tom Furulund  
Styremedlem

Eric Jacobs  
Daglig leder



## AWILHELMOSEN CAPITAL AS

### Kontantstrømanalyse

Alle tall i NOK

	01.01-31.12 <u>2020</u>	01.01-31.12 <u>2019</u>	
<b><u>Kontantstrøm fra driften</u></b>			
Årets resultat før skattekostnad	2.477.109	104.105.245	
Betalbar skatt	-267.292	0	
Ordinære avskrivninger	0	0	
Verdiregulering aksjer	-39.250.830	-183.425	
Gevinst / tap ved salg av aksjer	38.971.711	18.197.205	
Pensjonskostnad utover betalt premie	555.624	209.874	
Tilført fra årets virksomhet	<u>2.486.322</u>	<u>122.328.899</u>	
Endring i debitorer, kreditorer og andre tidsavgrensingsposter	-194.780	-49.543	
Netto kontantstrøm fra driften	<u>A</u>	<u>2.291.542</u>	<u>122.279.357</u>
<b><u>Kontantstrøm fra investeringsaktiviteter</u></b>			
Netto solgt / (investert) i aksjer	1.872.142	-74.839.906	
Investert i datter- og tilknyttede selskap	0	-74.733	
Netto kontantstrøm fra investeringsaktivitetene	<u>B</u>	<u>1.872.142</u>	<u>-74.914.639</u>
<b><u>Kontantstrøm fra finansieringsaktiviteter</u></b>			
Utbytte og/eller konsernbidrag	0	0	
Endring av langsiktig fordring	-2.986.254	-45.367.696	
Endring av langsiktig gjeld	0	0	
Kapitalinnskudd	0	0	
Netto kontantstrøm fra finansieringsaktivitetene	<u>C</u>	<u>-2.986.254</u>	<u>-45.367.696</u>
Netto likviditetsendring gjennom året	<u>A+B+C</u>	<u>1.177.430</u>	<u>1.997.022</u>
Innestående konsernkontoordning pr 1.1	0	0	0
Likviditetsbeholdning pr. 1.1	<u>46.226.995</u>	<u>44.229.974</u>	<u>44.229.974</u>
Likviditetsbeholdning pr. 31.12	<u>47.404.425</u>	<u>46.226.995</u>	<u>46.226.995</u>



## AWILHELMOSEN CAPITAL AS

### Regnskapsprinsipper

#### Generelt

Selskapets virksomhet er å drive investeringsvirksomhet og utøve aktivt eierskap og derved bidra til videreutvikling av de underliggende verdier på de investeringer selskapet har gjennomført.

Regnskapet er satt opp i overensstemmelse med norsk regnskapslovgivning og god regnskapspraksis.

#### Datterselskaper og tilknyttede selskaper

Tilknyttede selskaper er vurdert etter kostmetoden i selskapsregnskapet. Dette innebærer at investeringene vurderes til anskaffelseskost og nedskrives til antatt virkelig verdi ved verdifall som ikke antas å være av forbigående.

#### Inntektsføringsprinsipper

Inntekter og kostnader relatert til aktiviteter som strekker seg over årsskiftet er periodisert i forhold til antall dager før og etter 31. desember.

#### Bruk av estimater

Utarbeidelse av regnskapet etter god regnskapspraksis krever at selskapets ledelse gjør estimater og etablerer forutsetninger som har innvirkning på verdien av eiendeler og forpliktelser i balansen og inntekter og kostnader i resultatet. De endelige verdiene som realiseres vil kunne avvike fra disse estimatene.

#### Klassifisering og vurdering av balanseposter

Eiendeler og gjeld knyttet til virksomhetens vare- og tjenestekretsløp klassifiseres som henholdsvis omløpsmidler og kortsiktig gjeld. Eiendeler og gjeld som ikke knytter seg til vare- og tjenestekretsløpet klassifiseres som omløpsmidler / kortsiktig gjeld dersom de anses å være av kortsiktig karakter, normalt med forfall innen ett år fra balansedagen. Øvrige eiendeler klassifiseres som anleggsmidler, og øvrig gjeld klassifiseres som langsiktig.

Omløpsmidler vurderes til det laveste av anskaffelseskost og virkelig verdi. Kortsiktig gjeld balanseføres til nominelt beløp på opptakstidspunktet. Anleggsmidler vurderes til anskaffelseskost, men nedskrives til virkelig verdi ved verdifall som ikke forventes å være forbigående. Langsiktig gjeld balanseføres til nominelt beløp på etableringstidspunktet.

#### Verdipapirer

Finansielt motiverte aksjeplasseringer klassifiseres som omløpsmidler. Omløpsaksjer, sertifikater og obligasjoner styres som en portefølje med hensyn til avkastning og risiko. Omløpsaksjer som inngår i en handelsportefølje med henblikk på videresalg, og for øvrig tilfredsstillende kriteriene for å klassifiseres som markedsbaserte finansielle omløpsmidler, vurderes til virkelig verdi ved årslutt. Eventuelle strategiske og mer langsiktige investeringer vurderes til det laveste av kostpris og antatt markedsverdi.

#### Valuta

Pengeposter i utenlandsk valuta er vurdert til kursen ved regnskapsårets slutt.

#### Pensjoner

Pensjonskostnader og pensjonsforpliktelser beregnes etter lineær opptjening basert på forventet sluttlønn. Beregningen er basert på en rekke forutsetninger herunder diskonteringsrente, fremtidig regulering av lønn, pensjoner og ytelser fra folketrygden, fremtidig avkastning på pensjonsmidler samt aktuarmessige forutsetninger om dødelighet og frivillig avgang. Pensjonsmidler er vurdert til virkelig verdi og fratrukket i netto pensjonsforpliktelser i balansen. Endringer i forpliktelsen som skyldes endringer i pensjonsplaner fordeles over antatt gjenværende opptjeningstid. Endringer i forpliktelsen og pensjonsmidler som skyldes endringer i og avvik i beregningsforutsetningene (estimatendringer) fordeles over antatt gjennomsnittlig gjenværende opptjeningstid hvis avvikene ved årets begynnelse overstiger 10% av det største av brutto pensjonsforpliktelser og pensjonsmidler.

#### Skatt

Skattekostnaden i resultatregnskapet omfatter både periodens betalbare skatt og endring i utsatt skatt. Utsatt skatt er beregnet med 22% på grunnlag av midlertidige forskjeller mellom regnskapsmessige og skattemessige verdier, samt ligningsmessig underskudd til fremføring ved utgangen av regnskapsåret. Skatteøkende og skattereduserende midlertidige forskjeller som reverserer eller kan reversere i samme periode er utlignet og nettoført. Skattefordel balanseføres kun i den utstrekning fremtidig utnyttelse kan sannsynliggjøres.

#### Kontantstrømpoppstilling

Kontantstrømpoppstillingen er utarbeidet etter den indirekte metode. Kontanter og kontantekvivalenter omfatter kontanter, bankinnskudd og andre kortsiktige, likvide plasseringer.



## AWILHELMSSEN CAPITAL AS

Alle tall i NOK (hvis ikke annet fremgår av noten)

### Note 1 Driftsmidler

Selskapet har ingen avskrivbare varige driftsmidler.

### Note 2 Skatt

Skattekostnad i resultatregnskapet består av betalbar skatt og utsatt skatt, og kan spesifiseres som vist nedenfor.

		<u>2020</u>	<u>2019</u>
<b>Betalbar skatt på årets resultat</b>			
Ordinært resultat før skatt		2.477.109	104.105.245
Permanente forskjeller			
Fritaksmodellen, permanente forskjeller		-4.847.209	-101.424.915
Endring i midlertidige forskjeller		555.624	209.874
Endring i fremførbart underskudd		1.814.476	-1.675.239
Årets skattepliktige inntekt		<u>0</u>	<u>1.214.965</u>
Betalbar skatt på ordinært resultat	22 %	0	-267.292
Korreksjon tidligere år		0	0
Betalbar skattekostnad		<u>0</u>	<u>-267.292</u>
<b>Betalbar skatt i balansen fremkommer slik:</b>			
Betalbar skattekostnad		0	-267.292
Betalbar skatt på mottatt/(avgitt) konsernbidrag		0	0
Sum betalbar skatt		<u>0</u>	<u>-267.292</u>
<b>Midlertidige forskjeller som utlignes</b>			
Aksjer og investeringer		-5.651.526	-5.651.526
Andeler i deltakerlignede selskaper		0	1.770.960
Pensjonsforpliktelser		-8.051.181	-7.495.557
Underskudd til fremføring		-1.814.476	0
Beregningsgrunnlag for utsatt skatt		<u>-15.517.183</u>	<u>-11.376.123</u>
Utsatt skattefordel / (utsatt skatt)	22 %	<u>3.413.780</u>	<u>2.502.747</u>
Skatteposisjoner ikke hensyntatt		10.199.019	3.880.566
Redusert utsatt skattefordel	22 %	<u>-2.243.784</u>	<u>-853.725</u>
Total utsatt skattefordel/(utsatt skatt)		<u>1.169.996</u>	<u>1.649.022</u>
<b>Utsatt skattekostnad:</b>			
Utsatt skattefordel/(utsatt skatt) pr. UB		1.169.996	1.649.022
- Skatteeffekt av konsernbidrag		0	0
Korreksjon tidligere år		0	0
- Utsatt skatt pr. IB		1.649.022	1.971.403
Utsatt (skattekostnad)/-inntekt		<u>-479.026</u>	<u>-322.380</u>
<b>Årets totale skattekostnad:</b>			
Betalbar skattekostnad		0	-267.292
Korreksjon tidligere år		0	0
Utsatt (skattekostnad)/-inntekt		-479.026	-322.380
Årets totale (skattekostnad)/-inntekt		<u>-479.026</u>	<u>-589.673</u>

Selskapet har balanseført en utsatt skattefordel som vist over. Balanseføring er begrunnet med at selskapet inngår i skattekonsern, og skattereduserende forskjeller derved kan utnyttes gjennom tilførsel av konsernbidrag.



## AWILHELMSSEN CAPITAL AS

### Note 3 Egenkapital

	Aksje- kapital	Overkurs	Annen innskutt kapital	Annen egenkapital, (udekket tap)	Totalt
Egenkapital pr 31 12.17	5.501 100	114.522 900	76.673.371	-0	196 697 371
Resultat 2018			-1 015 499	0	-1 015 499
Konsernbidrag (etter skatt)		0	0	0	0
Kapitaloverføring, konsernbidrag (uten skatt)			0		0
Egenkapital pr 31 12 18	5.501 100	114 522 900	75 657 873	-0	195 681 873
Resultat 2019			0	103.515 572	103 515 572
Konsernbidrag (etter skatt)		0	0	0	0
Kapitaloverføring, konsernbidrag (uten skatt)			0		0
Egenkapital pr 31 12 19	5 501 100	114 522 900	75 657 873	103 515 572	299 197 445
Resultat 2020			0	1 998.083	1 998 083
Konsernbidrag (etter skatt)		0	0	0	0
Kapitaloverføring, konsernbidrag (uten skatt)			0		0
Egenkapital pr 31 12 20	5 501 100	114 522 900	75 657 873	105 513 655	301 195 528

### Note 4 Aksjekapital og aksjeiere

	Antall aksjer	Pålydende pr. aksje	Bokført aksjekapital
Aksjekapital pr 31.12.2014	50 010 000	9,95	497.586 597
Kapitalnedsettelse	50 010 000	-3,95	-197 526 597
Aksjekapital pr 31.12.2015/16	50 010 000	6,00	300 060 000
Kapitalnedsettelse overf fonds, aug 2017	50 010 000	-5,9000	-295 059 000
Kapitalforhevelse ved gjeldskonvertering, 2017	50 010 000	0,0100	500 100
Aksjespleis 1:1000 vedtatt 2017	-49 959 990		
Aksjekapital pr 31 12 2017 / 18 / 19 / 20	50 010	110,00	5 501 100

Selskapets aksjer eies i sin helhet av Awilhelmsen AS. Det er bare en aksjeklasse og alle aksjer gir like rettigheter i selskapet. Selskapets regnskap inngår i morselskapets konsernregnskap. Morselskapet har forretningsadresse Beddingen 8, 0250 Oslo

### Note 5 Lønnskostnader etc.

	2020	2019
Pensjonsutbetaling	499 210	0
Folketrygdavgift	70 389	0
Pensjonskostnader	1 125 221	209 874
Andre ytelser, reklassifisering mv	-569 597	0
Lønnsrelaterte kostnader	1 125 223	209 874
Antall ansatte	0	0

### Godtgjørelse til styret, ledende ansatte og revisor

	2020	2019
Styre	0	0
Revisor - revisjonshonorar inkl mva	30 000	30 000
Revisor - annen bistand inkl mva	0	0

### Lønn til administrerende direktor/daglig leder

	2020	2019
Lønn, bonus	0	0
Pensjonsutgifter	0	0
Annen godtgjørelse	0	0
Sum	0	0

Daglig leder er ansatt i konsernselskapet Awilhelmsen Management AS, og mottar sin lønn der.

### Note 6 Konsernbidrag

	2020	2019	2018	2017
<b>Konsernbidrag med skatteeffekt</b>				
Mottatt/(avgitt) konsernbidrag, brutto	0	0	0	18 000 000
Skatteeffekt av konsernbidrag	22 %	0	0	-4 320 000
Netto konsernbidrag etter skatt	0	0	0	13 680 000
<b>Konsernbidrag uten skatteeffekt</b>				
Mottatt/(avgitt) konsernbidrag	0	0	0	0



## AWILHELMOSEN CAPITAL AS

### Note 7 Aksjer og plasseringer

	Kostpris / bokført verdi
<u>Finansielle investeringer</u>	
Teknoinvest Energy Invest I DIS	0
Koksa Eiendom AS	247.144
Aqualis ASA	472.465
Teknoinvest VIII B DIS KS	0
Gemini Oil & Gas Ltd	5.333.892
Norsk Innovasjonskapital AS	9.985.440
The Containership Company ASA	113.108
Vision Extension LP	0
Norges Investor Value AS	0
Stockwik Förvaltning ab	10.000.000
Andre investeringer	317.634
Verdiregulering	-15.159.352
	<u>11.310.331</u>

	Antall aksjer eid	Eier- / stemme- andel	Resultat 100% basis (i hele 1000)	Egenkapital 100% basis (i hele 1000)	
<u>Aksjer i tilknyttede selskap</u>					
Power International AS (1)	33.360.216	45,27 %	NOK 103 258	NOK 807 709	125.074.734
Proshop Holding AS	800.000	40,00 %	DKK 29 465	DKK 171 975	75.695.200
Sum aksjer tilknyttede selskap					<u>200.769.934</u>



## AWILHELMTSEN CAPITAL AS

### Note 8 Pensjonsforpliktelser

Selskapet har en førtidspensjonsavtale med en tidligere ansatt og utbetaler 5/10 av 70% av lønn fra 60 til 67 år. Denne ordningen er usikret og dekkes over selskapets drift.

Pensjonsordningen er behandlet etter Norsk RegnskapsStandard for pensjonskostnader. Når uamortisert estimatavvik overstiger 10 prosent av det høyeste av beregnet pensjonsforpliktelse inklusiv arbeidsgiveravgift og pensjonsmidler, amortiseres det overskytende over gjennomsnittlig gjenværende opptjeningstid.

	2020	2019
<u>Årets pensjonskostnad fremkommer som følger</u>		
Nåverdien av periodens pensjonsopptjening	0	0
+ rentekostnad av pensjonsforpliktelser	156.379	183.939
- forventet avkastning på pensjonsmidlene	0	0
+ administrasjonskostnader	0	0
+ Resultatført planendring / (avkortning) / overførte rettigheter	0	0
+/- resultatført virkning av estimatavvik og planendringer	946.793	0
	<u>1.103.172</u>	<u>183.939</u>
+ arbeidsgiveravgift	22.049	25.935
= Periodens netto pensjonskostnad	<u>1.125.221</u>	<u>209.874</u>
<u>Beregnet pensjonsforpliktelse sikrede ordninger</u>		
Beregnet pensjonsforpliktelse sikrede ordninger	0	0
Verdi av pensjonsmidlene	0	0
Beregnet over-/ (underfinansiert) pensjonsordning	0	0
Ikke resultatført virkning av estimatavvik	0	0
Periodisert arbeidsgiveravgift	0	0
Balanseført over-/ (underfinansiert) ordning	0	0
<u>Beregnet pensjonsforpliktelse usikrede ordninger</u>		
Beregnete pensjonsforpliktelse	7.840.277	7.048.708
Ikke resultatført virkning av planendring, estimatavvik	-894.576	-547.019
Pensjonsmidler	0	0
Beregnet over-/ (underfinansiert) pensjonsordning	-6.945.701	-6.501.689
Periodisert arbeidsgiveravgift	-1.105.479	-993.868
Netto pensjonsforpliktelse	<u>-8.051.180</u>	<u>-7.495.557</u>
Balanseført over-/ (underfinansiert) ordning	<u>-8.051.180</u>	<u>-7.495.557</u>
<u>Økonomiske forutsetninger</u>		
Diskonteringsrente	1,70 %	2,30 %
Forventet avkastning på pensjonsmidlene	2,70 %	3,80 %
Lønnsutvikling	2,25 %	2,25 %
Regulering av løpende pensjon	2,00 %	2,00 %
Regulering av Folketrygdens grunnbeløp	2,00 %	2,00 %
Dødlighetstabell	K2013/KU	K2013/KU



## AWILHELMOSEN CAPITAL AS

### Note 9 Bankinnskudd, konsernkontoordning

Selskapet er med i Awilhelmsen AS sin konsernkontoordning. Beløp på disse bankkontiene representerer enten fordring eller gjeld mot Awilhelmsen AS pr 31.12, og alle konsernselskaper er solidarisk ansvarlig for samlet trekk på konsernkontoordningen;

	2020	2019
Bankinnskudd utenfor konsernkontoordningen	227 570	2 866
Bankinnskudd innenfor konsernkontoordningen	47 176 855	46 224 128
Sum bank og innestående konsernkonto	47 404 425	46 226 994

### Herav bunde bankinnskudd mv

Bundne bankinnskudd (skattetrekksmidler)	227 570	2 866
	227 570	2 866

Innestående på konsernkontoordningen er presentert som bank i selskapets balanse. Dette representerer formelt et mellomværende med konsernkontoinnehaver.

### Note 10 Finansiell markedsrisiko

For beskrivelse av finansiell markedsrisiko, se konsolidert årsregnskap for morselskapet Awilhelmsen AS

### Note 11 Nærstående parter

Awilhelmsen Management AS utfører administrasjons- og management tjenester (som budsjettering, rapportering, bokføring etc.) for selskaper i Awilhelmsen konsernet. Alle transaksjoner med nærstående parter gjennomføres etter armlengdesprinsippet, og inngås på forretningsmessige vilkår. Av tabellen nedenfor fremgår totalbeløp av transaksjonene, som har blitt gjennomført med nærstående parter

	År	Salg nærstående	Kjøp nærstående	Renteinntekt nærstående	Rentekostnad nærstående	Langsiktig fordring
Awilhelmsen Management AS	2020	0	289 250	0	0	0
Awilhelmsen AS	2020	0	0	179 661	101	0
Proshop Holding AS	2020	0	0	489 811	0	48 353 950
Power International AS 1)	2020	0	0	0	0	0

	År	Salg nærstående	Kjøp nærstående	Renteinntekt nærstående	Rentekostnad nærstående	Langsiktig fordring
Awilhelmsen Management AS	2019	0	289 250	0	0	0
Awilhelmsen AS	2019	0	0	551 212	101	0
Proshop Holding AS	2019	0	0	52 044	0	45 367 696
Power International AS 1)	2019	0	0	0	0	0

1) se note 7

### Note 12 Mellomværende konsernselskap

	2020	2019
<b>Kortsiktig fordring</b>		
Awilhelmsen AS	0	0
Awilhelmsen Management AS	0	0
Årets konsernbidrag	0	0
<b>Langsiktig gjeld</b>		
Awilhelmsen AS	0	0
<b>Kortsiktig gjeld</b>		
Awilhelmsen AS	0	0
Awilhelmsen Management AS	0	0
	0	0

### Note 13 Garantier

I 2013, 2014 og 2015 ble det solgt aksjer til ledende ansatte i Power International AS som ledd i selskapets incentivordning. De ansattes aksjekjøp er finansiert med lån i finansinstitusjoner, og morselskapet, Awilhelmsen AS, har stilt selvskyldnerkausjon for 50 % av lånebeløpet som tilsvarer ca. NOK 20 mill.



## AWILHELMSSEN CAPITAL AS

### Note 14 Hendelser etter balansedagen

Det har ikke inntruffet noen vesentlige forhold etter balansedagen og frem til dags dato, som har betydning for årsregnskapet 2020.

Det vises til konsernregnskapet til Awilhelmsen for beskrivelse av utvikling og hendelser i konsernselskapene.

Selskapet har ikke eksterne lån, og er et heleid datterselskap av Awilhelmsen-konsernet, som har god likviditet og lav belåningsgrad. Dette gir konsernet finansielt handlingsrom og man vil være godt rustet til å møte utfordringene framover. Selskapets styre og ledelse følger situasjonen, og arbeider kontinuerlig med tiltak for å tilpasse virksomheten til endrede markedsforhold.

### Note 15 Andre forhold - enkelttransaksjoner

Det vises til konsernregnskapet til Awilhelmsen for beskrivelse av utvikling og hendelser i konsernselskapene.

Det vises til konsernregnskapet for henholdsvis Power International AS og Proshop Holding AS for utvikling og hendelser i disse tilknyttede selskapene.

Inntil november 2019 eide selskapet 33,33% i Proshop Holding AS. Da ble det foretatt en omorganisering som medførte at man mottok et betydelig utbytte fra selskapet, som for en vesentlig del ble benyttet som egenkapitalinnskudd i det omorganiserte Proshop-konsernet. Etter omorganiseringen eide man 40% av omorganisert Proshop-konsern. Omorganiseringen av Proshop-konsernet har følgende effekter i regnskapet for 2019.

<u>Effekter pr omorganisering i november 2019</u>	DKK	NOK
Ekstraordinært utbytte fra tidligere Proshop-konsernet	89.750.000	121.315.075
Salg av aksjer i tidligere Proshop Holding AS	614.260	830.295
Innskutt egenkapital i omorganisert Proshop-konsern	-56.000.000	-75.695.200
Aksjonærlån til omorganisert Proshop-konsern	34.364.260	46.450.170



## UAVHENGIG REVISORS BERETNING FOR 2020

Til Generalforsamlingen i Awilhelmsen Capital AS

### Uttalelse om revisjonen av årsregnskapet

#### Konklusjon

Vi har revidert Awilhelmsen Capital AS' årsregnskap som viser et overskudd på kr 1 998 083. Årsregnskapet består av balanse per 31. desember 2020, resultatregnskap og kontantstrømoppstilling for regnskapsåret avsluttet per denne datoen og noter til årsregnskapet, herunder et sammendrag av viktige regnskapsprinsipper.

Etter vår mening er det medfølgende årsregnskapet avgitt i samsvar med lov og forskrifter og gir et rettviseende bilde av selskapets finansielle stilling per 31. desember 2020, og av dets resultater og kontantstrømmer for regnskapsåret avsluttet per denne datoen i samsvar med regnskapslovens regler og god regnskapsskikk i Norge.

#### Grunnlag for konklusjonen

Vi har gjennomført revisjonen i samsvar med lov, forskrift og god revisjonsskikk i Norge, herunder de internasjonale revisjonsstandardene (ISA-ene). Våre oppgaver og plikter i henhold til disse standardene er beskrevet i «Revisors oppgaver og plikter ved revisjon av årsregnskapet». Vi er uavhengige av selskapet slik det kreves i lov og forskrift, og har overholdt våre øvrige etiske forpliktelser i samsvar med disse kravene. Etter vår oppfatning er innhentet revisjonsbevis tilstrekkelig og hensiktsmessig som grunnlag for vår konklusjon.

#### Øvrig informasjon

Ledelsen er ansvarlig for øvrig informasjon. Øvrig informasjon består av opplysninger i årsberetningen, men inkluderer ikke årsregnskapet og revisjonsberetningen.

Vår uttalelse om revisjonen av årsregnskapet dekker ikke øvrig informasjon, og vi attesterer ikke den øvrige informasjonen.

I forbindelse med revisjonen av årsregnskapet er det vår oppgave å lese øvrig informasjon med det formål å vurdere hvorvidt det foreligger vesentlig inkonsistens mellom øvrig informasjon og årsregnskapet, kunnskap vi har opparbeidet oss under revisjonen, eller hvorvidt den tilsynelatende inneholder vesentlig feilinformasjon. Dersom vi hadde konkludert med at den øvrige informasjonen inneholder vesentlig feilinformasjon er vi pålagt å rapportere det. Vi har ingenting å rapportere i så henseende.

#### Styret og daglig leders ansvar for årsregnskapet

Styret og daglig leder (ledelsen) er ansvarlig for å utarbeide årsregnskapet i samsvar med lov og forskrifter, herunder for at det gir et rettviseende bilde i samsvar med regnskapslovens regler og god regnskapsskikk i Norge. Ledelsen er også ansvarlig for slik intern kontroll som den finner nødvendig for å kunne utarbeide et årsregnskap som ikke inneholder vesentlig feilinformasjon, verken som følge av misligheter eller utilsiktede feil.

Ved utarbeidelsen av årsregnskapet må ledelsen ta standpunkt til selskapets evne til fortsatt drift og opplyse om forhold av betydning for fortsatt drift. Forutsetningen om fortsatt drift skal legges til grunn for årsregnskapet så lenge det ikke er sannsynlig at virksomheten vil bli avvirket.



Revisorgruppen

Revisorgruppen Oslo AS  
Oscars gate 30  
Postboks 7154 Majorstuen  
N-0307 Oslo

Tlf: +47 23 20 49 00

E-post: oslo@rg.no

Foretaksregisteret  
NO 917 275 264 MVA

www.rg.no



## UAVHENGIG REVISORS BERETNING FOR 2020 Awilhelmsen Capital AS

Side 2

### *Revisors oppgaver og plikter ved revisjonen av årsregnskapet*

Vårt mål er å oppnå betryggende sikkerhet for at årsregnskapet som helhet ikke inneholder vesentlig feilinformasjon, verken som følge av misligheter eller utilsiktede feil, og å avgi en revisjonsberetning som inneholder vår konklusjon. Betryggende sikkerhet er en høy grad av sikkerhet, men ingen garanti for at en revisjon utført i samsvar med lov, forskrift og god revisjonsskikk i Norge, herunder ISA-ene, alltid vil avdekke vesentlig feilinformasjon som eksisterer. Feilinformasjon kan oppstå som følge av misligheter eller utilsiktede feil. Feilinformasjon blir vurdert som vesentlig dersom den enkeltvis eller samlet med rimelighet kan forventes å påvirke økonomiske beslutninger som brukerne foretar basert på årsregnskapet.

For videre beskrivelse av revisors oppgaver og plikter vises det til <https://www.revisorforeningen.no/revisjonsberetninger>.

### **Uttalelse om øvrige lovmessige krav**

#### *Konklusjon om registrering og dokumentasjon*

Basert på vår revisjon av årsregnskapet som beskrevet ovenfor, og kontrollhandlinger vi har funnet nødvendig i henhold til internasjonal standard for attestasjonsoppdrag (ISAE) 3000 «Attestasjonsoppdrag som ikke er revisjon eller forenklet revisorkontroll av historisk finansiell informasjon», mener vi at ledelsen har oppfylt sin plikt til å sørge for ordentlig og oversiktlig registrering og dokumentasjon av selskapets regnskapsopplysninger i samsvar med lov og god bokføringskikk i Norge.

Oslo, 2/ juni 2021

Revisorgruppen Oslo AS

  
Tom Thomassen

statsautorisert revisor