



## ÅRSREGNSKAPET FOR REGNSKAPSÅRET 2023 - GENERELL INFORMASJON

### Enheten

Organisasjonsnummer: 974 495 848  
Organisasjonsform: Aksjeselskap  
Foretaksnavn: ZENIT HAVFISKE AS  
Forretningsadresse: Kaien 11  
4250 KOPERVIK

### Regnskapsår

Årsregnskapets periode: 01.01.2023 - 31.12.2023

### Konsern

Morselskap i konsern: Nei

### Regnskapsregler

Regler for små foretak benyttet: Nei  
Benyttet ved utarbeidelsen av årsregnskapet til selskapet: Regnskapslovens alminnelige regler

### Årsregnskapet fastsatt av kompetent organ

Bekreftet av representant for selskapet: Helge Arvid Møgster  
Dato for fastsettelse av årsregnskapet: 27.05.2024

### Grunnlag for avgivelse

År 2023: Årsregnskapet er elektronisk innlevert  
År 2022: Tall er hentet fra elektronisk innlevert årsregnskap fra 2023

*Det er ikke krav til at årsregnskapet m.v. som sendes til Regnskapsregisteret er undertegnet. Kontrollen på at dette er utført ligger hos revisor/enhetens øverste organ. Sikkerheten ivaretas ved at innsender har rolle/rettighet for innsending av årsregnskapet via Altinn, og ved at det bekreftes at årsregnskapet er fastsatt av kompetent organ.*

Brønnøysundregistrene, 28.02.2025



## Resultatregnskap

Beløp i: NOK	Note	2023	2022
<b>RESULTATREGNSKAP</b>			
<b>Inntekter</b>			
Salgsinntekt	2	146 890 093	111 926 393
Annen driftsinntekt			273 000
<b>Sum inntekter</b>	3	<b>146 890 093</b>	<b>112 199 393</b>
<b>Kostnader</b>			
Endring i beholdning av varer under tilvirkning og ferdig tilvirkede varer	4	23 469 092	18 635 443
Endring beholdn. varer under tilvirkn. og ferdigvarer	4		
Lønns - og mannskapskostnader	5	38 925 201	29 647 737
Avskrivning på driftsmidler	6	12 828 759	11 505 939
Annen driftskostnad	2, 5, 7	17 325 738	21 959 306
<b>Sum kostnader</b>		<b>92 548 790</b>	<b>81 748 425</b>
<b>Driftsresultat</b>		<b>54 341 304</b>	<b>30 450 968</b>
<b>Finansinntekter og finanskostnader</b>			
Renteinntekt fra foretak i samme konsern		5 387 212	1 794 280
Annen renteinntekt			112
Annen finansinntekt		7 811	24 536
<b>Sum finansinntekter</b>		<b>5 395 023</b>	<b>1 818 929</b>
Annen rentekostnad		4 529 870	3 128 677
Annen finanskostnad		20 436	6 311
<b>Sum finanskostnader</b>		<b>4 550 306</b>	<b>3 134 988</b>
<b>Netto finans</b>		<b>844 716</b>	<b>-1 316 059</b>
<b>Ordinært resultat før skattekostnad</b>		<b>55 186 020</b>	<b>29 134 909</b>
Skattekostnad på resultat	8	12 141 804	6 414 303
<b>Ordinært resultat etter skattekostnad</b>		<b>43 044 216</b>	<b>22 720 606</b>
<b>Årsresultat</b>		<b>43 044 216</b>	<b>22 720 606</b>
<b>Årsresultat etter minoritetsinteresser</b>		<b>43 044 216</b>	<b>22 720 606</b>



## Resultatregnskap

<b>Beløp i: NOK</b>	<b>Note</b>	<b>2023</b>	<b>2022</b>
<b>Totalresultat</b>		<b>43 044 216</b>	<b>22 720 606</b>
<b>Overføringer og disponeringer</b>			
Avgitt konsernbidrag (etter skatt)		46 529 907	26 711 118
Konsernbidrag	9, 9	-3 485 691	-3 990 512
<b>Sum overføringer og disponeringer</b>		<b>43 044 216</b>	<b>22 720 606</b>



## Balanse

Beløp i: NOK	Note	2023	2022
<b>BALANSE - EIENDELER</b>			
<b>Anleggsmidler</b>			
<b>Immaterielle eiendeler</b>			
Konsesjoner, patenter, lisenser, varemerker o.l.		27 427 295	30 307 034
Utsatt skattefordel	8		
<b>Sum immaterielle eiendeler</b>	<b>6</b>	<b>27 427 295</b>	<b>30 307 034</b>
<b>Varige driftsmidler</b>			
Skip	6	37 537 599	44 539 687
Utstyr	6	8 435 517	10 732 449
<b>Sum varige driftsmidler</b>	<b>6, 10</b>	<b>45 973 116</b>	<b>55 272 136</b>
<b>Finansielle anleggsmidler</b>			
Lån til foretak i samme konsern	7, 11		
<b>Sum anleggsmidler</b>		<b>73 400 411</b>	<b>85 579 170</b>
<b>Omløpsmidler</b>			
<b>Varer</b>			
<b>Sum varer</b>	<b>4, 10</b>	<b>2 586 253</b>	<b>3 267 722</b>
<b>Fordringer</b>			
Kundefordringer			12 500
Konsernkundefordring	2, 7		117 392
Andre kortsiktige fordringer	12	1 428 339	1 153 472
Konsernfordringer	2, 7, 11	177 733 096	148 132 873
<b>Sum fordringer</b>		<b>179 161 435</b>	<b>149 416 237</b>
<b>Bankinnskudd, kontanter og lignende</b>			
Bankinnskudd, kontanter o.l.	11, 13	10 682 576	8 121 970
<b>Sum bankinnskudd, kontanter og lignende</b>		<b>10 682 576</b>	<b>8 121 970</b>
<b>Sum omløpsmidler</b>		<b>192 430 264</b>	<b>160 805 929</b>
<b>SUM EIENDELER</b>		<b>265 830 675</b>	<b>246 385 099</b>



### Balanse

Beløp i: NOK	Note	2023	2022
<b>BALANSE - EGENKAPITAL OG GJELD</b>			
<b>Egenkapital</b>			
<b>Innskutt egenkapital</b>			
Aksjekapital (100 aksjer à kr 1 000)	14	100 000	100 000
Beholdning av egne aksjer	14		
Annen innskutt egenkapital		16 327 658	16 327 658
<b>Sum innskutt egenkapital</b>		<b>16 427 658</b>	<b>16 427 658</b>
<b>Opptjent egenkapital</b>			
Annen egenkapital		81 267 327	84 753 018
<b>Sum opptjent egenkapital</b>		<b>81 267 327</b>	<b>84 753 018</b>
<b>Sum egenkapital</b>	9	<b>97 694 985</b>	<b>101 180 676</b>
<b>Gjeld</b>			
<b>Langsiktig gjeld</b>			
Utsatt skatt	8	8 477 145	10 042 875
<b>Sum avsetninger for forpliktelser</b>		<b>8 477 145</b>	<b>10 042 875</b>
<b>Annen langsiktig gjeld</b>			
Gjeld til kredittinstitusjoner	10, 11	75 000 000	85 000 000
Langsiktig konserngjeld	7, 10, 11		
Øvrig langsiktig gjeld	10, 11		
<b>Sum annen langsiktig gjeld</b>		<b>75 000 000</b>	<b>85 000 000</b>
<b>Sum langsiktig gjeld</b>		<b>83 477 145</b>	<b>95 042 875</b>
<b>Kortsiktig gjeld</b>			
Sertifikatlån	10, 11		
Leverandørgjeld	2, 7	604 382	2 782 610
Betalbar skatt	8	583 714	
Skyldige offentlige avgifter		18 526 052	11 309 031
Gjeld til konsernselskaper	2, 7	59 653 727	34 245 023
Annen kortsiktig gjeld	12	5 290 671	1 824 884
<b>Sum kortsiktig gjeld</b>		<b>84 658 545</b>	<b>50 161 548</b>



## Balanse

<b>Beløp i: NOK</b>	<b>Note</b>	<b>2023</b>	<b>2022</b>
Sum gjeld		168 135 690	145 204 423
<b>SUM EGENKAPITAL OG GJELD</b>		<b>265 830 675</b>	<b>246 385 099</b>



Til generalforsamlingen i Br Birkeland Fiskebåtrederi AS

## Uavhengig revisors beretning

### Konklusjon

Vi har revidert årsregnskapet for Br Birkeland Fiskebåtrederi AS som består av balanse per 31. desember 2023, resultatregnskap og kontantstrømpstilling for regnskapsåret avsluttet per denne datoen og noter til årsregnskapet, herunder et sammendrag av viktige regnskapsprinsipper.

Etter vår mening oppfyller årsregnskapet gjeldende lovkrav, og gir årsregnskapet et rettviseende bilde av selskapets finansielle stilling per 31. desember 2023, og av dets resultater og kontantstrømmer for regnskapsåret avsluttet per denne datoen i samsvar med regnskapslovens regler og god regnskapsskikk i Norge.

### Grunnlag for konklusjonen

Vi har gjennomført revisjonen i samsvar med International Standards on Auditing (ISA-ene). Våre oppgaver og plikter i henhold til disse standardene er beskrevet nedenfor under *Revisors oppgaver og plikter ved revisjonen av årsregnskapet*. Vi er uavhengige av selskapet i samsvar med kravene i relevante lover og forskrifter i Norge og International Code of Ethics for Professional Accountants (inkludert internasjonale uavhengighetsstandarder) utstedt av International Ethics Standards Board for Accountants (IESBA-reglene), og vi har overholdt våre øvrige etiske forpliktelser i samsvar med disse kravene. Innhentet revisjonsbevis er etter vår vurdering tilstrekkelig og hensiktsmessig som grunnlag for vår konklusjon.

### Øvrig informasjon

Styret og daglig leder (ledelsen) er ansvarlige for informasjonen i årsberetningen. Øvrig informasjon omfatter informasjon i årsrapporten bortsett fra årsregnskapet og den tilhørende revisjonsberetningen. Vår konklusjon om årsregnskapet ovenfor dekker ikke informasjonen i årsberetningen.

I forbindelse med revisjonen av årsregnskapet er det vår oppgave å lese årsberetningen. Formålet er å vurdere hvorvidt det foreligger vesentlig inkonsistens mellom årsberetningen og årsregnskapet og den kunnskap vi har opparbeidet oss under revisjonen av årsregnskapet, eller hvorvidt informasjon i årsberetningen ellers fremstår som vesentlig feil. Vi har plikt til å rapportere dersom årsberetningen fremstår som vesentlig feil. Vi har ingenting å rapportere i så henseende.

Basert på kunnskapen vi har opparbeidet oss i revisjonen, mener vi at årsberetningen

- er konsistent med årsregnskapet og
- inneholder de opplysninger som skal gis i henhold til gjeldende lovkrav.

### Ledelsens ansvar for årsregnskapet

Ledelsen er ansvarlig for å utarbeide årsregnskapet og for at det gir et rettviseende bilde i samsvar med regnskapslovens regler og god regnskapsskikk i Norge. Ledelsen er også ansvarlig for slik internkontroll som den finner nødvendig for å kunne utarbeide et årsregnskap som ikke inneholder vesentlig feilinformasjon, verken som følge av misligheter eller utilsiktede feil.

Ved utarbeidelsen av årsregnskapet må ledelsen ta standpunkt til selskapets evne til fortsatt drift og opplyse om forhold av betydning for fortsatt drift. Forutsetningen om fortsatt drift skal legges til grunn for årsregnskapet så lenge det ikke er sannsynlig at virksomheten vil bli avvirket.

### Revisors oppgaver og plikter ved revisjonen av årsregnskapet

Vårt mål er å oppnå betryggende sikkerhet for at årsregnskapet som helhet ikke inneholder vesentlig feilinformasjon, verken som følge av misligheter eller utilsiktede feil, og å avgi en revisjonsberetning som inneholder vår konklusjon. Betryggende sikkerhet er en høy grad av sikkerhet, men ingen garanti for at en

PricewaterhouseCoopers AS, Sandviksbodene 2A, Postboks 3984 - Sandviken, NO-5835 Bergen

T: 02316, org. no.: 987 009 713 MVA, [www.pwc.no](http://www.pwc.no)

Statsautoriserte revisorer, medlemmer av Den norske Revisorforening og autorisert regnskapsførerselskap



revisjon utført i samsvar med ISA-ene, alltid vil avdekke vesentlig feilinformasjon. Feilinformasjon kan oppstå som følge av misligheter eller utilsiktede feil. Feilinformasjon er å anse som vesentlig dersom den enkeltvis eller samlet med rimelighet kan forventes å påvirke de økonomiske beslutningene som brukerne foretar på grunnlag av årsregnskapet. For videre beskrivelse av revisors oppgaver og plikter vises det til: <https://revisorforeningen.no/revisjonsberetninger>

Bergen, 27. mai 2024  
**PricewaterhouseCoopers AS**

Ole Martin Waage  
Statsautorisert revisor  
(elektronisk signert)



 Securely signed with Brevio

Revisjonsberetning

**Signers:**

<b>Name</b>	<b>Method</b>	<b>Date</b>
Waage, Ole Martin	BANKID	2024-05-27 17:57

**This document package contains:**

- Closing page (this page)
- The original document(s)
- The electronic signatures. These are not visible in the document, but are electronically integrated.



This file is sealed with a digital signature.  
The seal is a guarantee for the authenticity  
of the document.



## Årsregnskap

2023

# Br Birkeland Fiskebåtrederi AS

Organisasjonsnummer: 974 495 848 MVA



## ÅRSBERETNING FOR

### Br. Birkeland Fiskebåtrederi AS 2023

#### Virksomhetens art og hvor den drives.

Br. Birkeland Fiskebåtrederi AS er et heleid datterselskap av Br. Birkeland AS. Selskapet eier og driver fiskefarøyet MS Birkeland, en kombinert ringnotsnurper/tråler som har 681 tonn basiskvote, samt 1,425 kolmulekvote. Selskapet driver sin virksomhet fra Storebø i Austevoll kommune.

#### Redegjørelse for årsregnskapet.

Etter styrets oppfatning gir det fremlagte resultatregnskap og balanse for regnskapsåret med tilhørende noter og kontantstrømmer et riktig uttrykk for selskapets stilling. Det hefter ingen vesentlig usikkerhet eller andre ekstraordinære forhold ved årsregnskapet som påvirker dette.

#### Fortsatt drift.

Årsregnskapet for 2023 for Br. Birkeland Fiskebåtrederi AS er satt opp under forutsetning av fortsatt drift.

#### Forsikring for styrets medlemmer og daglig leder

Det er tegnet forsikring for styrets medlemmer og daglig leder for det personlige erstatningsansvar for formuesskade som de kan pådra seg i forbindelse med utøvelse av sine verv (styre- og ledelsesansvar). Forsikringen er tegnet på markedsmessige vilkår i et internasjonalt forsikringselskap med solid rating.

#### Åpenhetsloven

Selskapet følger åpenhetsloven, rapporter og mer opplysninger om denne vil bli publisert på nettsiden til Br Birkeland AS. [www.brbi.no](http://www.brbi.no)

#### Virksomhetens inntjening, finansielle stilling og antatt fremtidige utvikling.

Selskapets inntjening er tilfredsstillende, og selskapets finansielle stilling er god.

Selskapet er finansiert med langsiktig lån med pant i driftsmidler.

Selskapets inntekter utgjorde MNOK 146,9 i 2023 mot tilsvarende MNOK 112,2 i 2022. Selskapets driftskostnader utgjorde i 2023 MNOK 92,5 mot MNOK 81,7 i 2022. Av totale driftskostnader utgjorde avskrivning MNOK 12,8 i 2023 og 11,5 i 2022. Selskapets driftsresultat var i 2023 MNOK 54,3 mot tilsvarende MNOK 30,5 i 2022. Økning i omsetning er en kombinasjon av økt fangstet volum og bedre prisopptjening for fiskelagene fisket i 2023 sammenlignet med 2022.

Netto resultat fra finansposter utgjorde MNOK 0,8 i 2023 mot MNOK -1,3 i 2022.

Årets resultat for 2023 viser et positivt resultat på MNOK 43,0 mot MNOK 22,7 i 2022.

Netto kontantstrøm fra operasjonelle aktiviteter er positiv med MNOK 76,2 i 2023 mot MNOK 30,1 i 2022.

Netto kontantstrøm fra investeringsaktiviteter i 2023 viser MNOK 4,7 mot MNOK -6,8 i 2022. Netto kontantstrøm fra finansieringsaktiviteter viser MNOK -78,4 mot MNOK -22,1 i 2022. Br Birkeland Fiskebåtrederi AS inngår i konsernkontoordning med morselskapet Br. Birkeland AS, og selskapet hadde innskudd i konsernkontoordningen på MNOK 177,7 ved utgangen av 2023, tilsvarende innskudd i 2022 var MNOK 148,1.

Selskapet har en totalbalanse på MNOK 265,8 og bokført egenkapital er på MNOK 97,7 som gir en egenkapitalprosent på 36,8 %. Selskapet har netto rentebærende fordring på MNOK 113 ved utgangen av 2023, ved utgangen av 2022 var selskapets netto rentebærende fordring MNOK 71,3.

Selskapets finansielle risiko er først og fremst knyttet til markedspriser og den generelle konkurranse situasjonen for pelagiske produkter. Selskapets kvoter vil kunne variere fra år til år basert på størrelsen på de nasjonale kvotene.

Selskapet selger all fangst gjennom Norges Sildesalgslag sine auksjoner og får oppgjør fra Norges Sildesalgslag, og selskapet har følgelig lav kreditt og likviditetsrisiko.



## Årets resultat.

Årets resultat viser et overskudd på kr 43 044 216 etter skatt, og foreslås disponert som følger:

Avgitt konsernbidrag etter skatt	46 529 907
Overført fra annen egenkapital	-3 485 691
Sum disponert	43 044 216

## Likestilling.

Selskapet hadde 20 ansatte ved utgangen av 2023, hvorav 0 kvinner. Selskapets styre består av 7 medlemmer, hvorav ett medlem er kvinne.

## Helse, Miljø og sikkerhet.

Selskapet hadde i 2023 et sykefravær på 2,7 %. I 2022 var sykefraværet 4,7 %. Det er ikke avdekket svakheter ved arbeidsmiljøet eller de ansattes sikkerhet. Det har vært 2 uhell uten sykefravær i 2023.

Fiskeriet har i 2023 vært som forventet og alle kvotene ble fisket.

Det er økt bunkers forbruk og økte utslipp av CO2 i 2023. Grunnen er at makrell fiskeriet har blitt gjennomført over en lengre periode enn tidligere år, og at selskapet fisket lodde på Island, samt økt kolmule kvote i 2023.

Selskapet bruker i sin virksomhet godkjent utstyr i alle deler av virksomheten. Styret er ikke kjent med at selskapet forurenser det ytre miljø ut over det som er vanlig for denne type virksomhet.

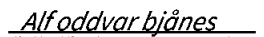
Storebø, 27.05.2024  
Styret i Br Birkeland Fiskebåtrederi AS

  
Helge Arvid Møgster  
Styrets leder/Daglig leder

  
June Inger Lise Drønen Møgster  
Styremedlem

  
Arne Møgster  
Styremedlem

  
Arne Birkeland (27. mai. 2024 17:06 GMT+2)  
Arne Birkeland  
Nestleder

  
Alf Oddvar Bjånes (28. mai. 2024 09:06 GMT+2)  
Alf Oddvar Bjånes  
Styremedlem

  
Inge Arve Birkeland (27. mai. 2024 19:05 GMT+2)  
Inge Arve Birkeland  
Styremedlem

  
Martin Algrøy (27. mai. 2024 15:23 GMT+2)  
Martin Algrøy  
Styremedlem



## Br Birkeland Fiskebåtrederi AS

### Resultatregnskap

DRIFTSINNEKTER OG DRIFTSKOSTNADER	Noter	2023	2022
Salgsinntekt	2	146 890 093	111 926 393
Annen driftsinntekt		0	273 000
<b>Sum driftsinntekter</b>	3	<b>146 890 093</b>	<b>112 199 393</b>
Diverse kostnader vedrørende fiske	4	23 469 092	18 635 443
Lønns - og mannskapskostnader	5	38 925 201	29 647 737
Avskrivning på driftsmidler	6	12 828 759	11 505 939
Annen driftskostnad	2, 5, 7	17 325 738	21 959 306
<b>Sum driftskostnader</b>		<b>92 548 790</b>	<b>81 748 425</b>
<b>Driftsresultat</b>		<b>54 341 304</b>	<b>30 450 968</b>
<b>FINANSINNEKTER OG FINANSKOSTNADER</b>			
Renteinntekt fra foretak i samme konsern		5 387 212	1 794 280
Annen renteinntekt		0	112
Annen finansinntekt		7 811	24 536
Annen rentekostnad		4 529 870	3 128 677
Annen finanskostnad		20 436	6 311
<b>Resultat av finansposter</b>		<b>844 716</b>	<b>-1 316 059</b>
<b>Ordinært resultat før skattekostnad</b>		<b>55 186 020</b>	<b>29 134 909</b>
Skattekostnad på resultat	8	12 141 804	6 414 303
<b>Resultat</b>		<b>43 044 216</b>	<b>22 720 606</b>
<b>Årsresultat</b>		<b>43 044 216</b>	<b>22 720 606</b>
<b>OVERFØRINGER</b>			
Overført fra annen egenkapital	9	3 485 691	3 990 512
Avgitt konsernbidrag (etter skatt)		46 529 907	26 711 118
<b>Sum overføringer</b>		<b>43 044 216</b>	<b>22 720 606</b>



## Br Birkeland Fiskebåtrederi AS

### Balanse

EIENDELER	Noter	2023	2022
<b>Anleggsmidler</b>			
<b>Immaterielle eiendeler</b>			
Konsesjoner, patenter, lisenser, varemerker o.l.		27 427 295	30 307 034
<b>Sum immaterielle eiendeler</b>	6	<u>27 427 295</u>	<u>30 307 034</u>
<b>Varige driftsmidler</b>			
Skip	6	37 537 599	44 539 687
Utstyr	6	8 435 517	10 732 449
<b>Sum varige driftsmidler</b>	6, 10	<u>45 973 116</u>	<u>55 272 136</u>
<b>Finansielle anleggsmidler</b>			
<b>Sum anleggsmidler</b>		<u>73 400 411</u>	<u>85 579 170</u>
<b>Omløpsmidler</b>			
Bunkers	4, 10	2 586 253	3 267 722
<b>Fordringer</b>			
Kundefordringer		0	12 500
Konsernkundefordring	2, 7	0	117 392
Fordring på konsernselskaper	2, 7, 11	177 733 096	148 132 873
Andre kortsiktige fordringer	12	1 428 339	1 153 472
<b>Sum fordringer</b>		<u>179 161 435</u>	<u>149 416 237</u>
Bankinnskudd, kontanter o.l.	11, 13	10 682 576	8 121 970
<b>Sum omløpsmidler</b>		<u>192 430 264</u>	<u>160 805 929</u>
<b>SUM EIENDELER</b>		<u>265 830 675</u>	<u>246 385 099</u>



## Br Birkeland Fiskebåtrederi AS

### Balanse

EGENKAPITAL OG GJELD	Noter	2023	2022
<b>Egenkapital</b>			
<b>Innskutt egenkapital</b>			
Aksjekapital (100 aksjer à kr 1 000)	14	100 000	100 000
Innskutt annen egenkapital		16 327 658	16 327 658
<b>Sum innskutt egenkapital</b>		<b>16 427 658</b>	<b>16 427 658</b>
<b>Opptjent egenkapital</b>			
Annen egenkapital		81 267 327	84 753 018
<b>Sum opptjent egenkapital</b>		<b>81 267 327</b>	<b>84 753 018</b>
<b>Sum egenkapital</b>	9	<b>97 694 985</b>	<b>101 180 676</b>
<b>Gjeld</b>			
<b>Avsetning for forpliktelser</b>			
Utsatt skatt	8	8 477 145	10 042 875
<b>Sum avsetning for forpliktelser</b>		<b>8 477 145</b>	<b>10 042 875</b>
<b>Annen langsiktig gjeld</b>			
Gjeld til kreditinstitusjoner	10, 11	75 000 000	85 000 000
<b>Sum annen langsiktig gjeld</b>		<b>75 000 000</b>	<b>85 000 000</b>
<b>Kortsiktig gjeld</b>			
Leverandørgjeld		497 520	2 782 609
Konsernleverandør	2, 7	106 863	0
Betalbar skatt	8	583 714	0
Skyldige offentlige avgifter		18 526 052	11 309 031
Gjeld til konsernselskaper	2, 7	59 653 727	34 245 023
Annen kortsiktig gjeld	12	5 290 671	1 824 884
<b>Sum kortsiktig gjeld</b>		<b>84 658 545</b>	<b>50 161 548</b>
<b>Sum gjeld</b>		<b>168 135 690</b>	<b>145 204 423</b>
<b>SUM EGENKAPITAL OG GJELD</b>		<b>265 830 675</b>	<b>246 385 099</b>



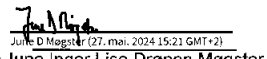
**Br Birkeland Fiskebåtrederi AS**


**Balanse**

Storebø, 27.05.2024

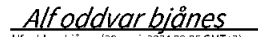
Styret i Br Birkeland Fiskebåtrederi AS

  
Helge Arvid Møgster  
Styrets leder/Daglig leder


  
June Inger Lise Drønen Møgster  
Styremedlem

  
Arne Møgster  
Styremedlem

  
Arne Birkeland (27. mai. 2024 17:06 GMT+2)  
Arne Birkeland  
Nestleder

  
Alf Oddvar Bjånes (28. mai. 2024 09:06 GMT+2)  
Alf Oddvar Bjånes  
Styremedlem

  
Inge Arve Birkeland (27. mai. 2024 19:05 GMT+2)  
Inge Arve Birkeland  
Styremedlem

  
Martin Algrøy (27. mai. 2024 15:23 GMT+2)  
Martin Algrøy  
Styremedlem



## Br Birkeland Fiskebåtrederi AS Noter 2023

### Note 1 Regnskapsprinsipper

Årsregnskapet er satt opp i samsvar med regnskapsloven av 1998. Regnskapsprinsippene beskrives nedenfor.

#### Hovedregel for vurdering og klassifisering av eiendeler og gjeld

Eiendeler bestemt til varig eie eller bruk er klassifisert som anleggsmidler. Andre eiendeler er klassifisert som omløpsmidler. Fordringer som skal tilbakebetales innen ett år er klassifisert som omløpsmidler. Ved klassifisering av kortsiktig og langsiktig gjeld er tilsvarende kriterier lagt til grunn.

Anleggsmidler vurderes til anskaffelseskost, men nedskrives til virkelig verdi når verdifallet forventes ikke å være forbigående. Anleggsmidler med begrenset økonomisk levetid avskrives planmessig. Langsiktig lån balanseføres til nominelt mottatt beløp på etableringstidspunktet.

Omløpsmidler vurderes til laveste av anskaffelseskost og virkelig verdi. Kortsiktig gjeld balanseføres til nominelt mottatt beløp på etableringstidspunktet.

Enkelte poster er vurdert etter andre prinsipper og redegjøres for nedenfor.

#### Eiendeler og gjeld i utenlandsk valuta

Pengeposter i utenlandsk valuta er i balansen omregnet til balansedagens kurs.

#### Immaterielle eiendeler

Utgifter til egen tilvirkning av immaterielle eiendeler, herunder utgifter til egen forskning og utvikling, balanseføres når det er sannsynlig at de fremtidige økonomiske fordelene knyttet til eiendelene vil tilflyte selskapet og anskaffelseskost kan måles pålitelig.

Immaterielle eiendeler som er kjøpt enkeltvis er balanseført til anskaffelseskost. Immaterielle eiendeler overtatt ved kjøp av virksomhet er balanseført til anskaffelseskost når kriteriene for balanseføring er oppfylt.

Immaterielle eiendeler med begrenset økonomisk levetid avskrives planmessig. Immaterielle eiendeler nedskrives til gjenvinnbart beløp dersom de forventede økonomiske fordelene ikke dekker balanseført verdi og eventuelle gjenstående tilvirkningsutgifter.

#### Leieavtaler

Driftsmidler som leies på betingelser som i det vesentlige overfører de økonomiske rettigheter og forpliktelser til selskapet (finansiell leasing), aktiveres under bygninger, maskiner, inventar o.l. og medtas som forpliktelse under rentebærende langsiktig gjeld til nåverdien av minimumsleien. Driftsmidlet avskrives i henhold til plan, og forpliktelsen reduseres med betalt leie etter fradrag for beregnet rentekostnad.

Øvrige leieavtaler som ikke tilfredsstiller kravene til finansiell leasing kostnadsføres løpende.

#### Varer

Varelager er vurdert til anskaffelseskost.

#### Inntekter

Inntekt regnskapsføres når den er opptjent, altså når både risiko og kontroll i hovedsak er overført til kunden. Dette vil normalt være tilfellet når varen er levert til kunden. Inntektene regnskapsføres med verdien av vederlaget på transaksjonstidspunktet.



## Br Birkeland Fiskebåtrederi AS Noter 2023

### **Fordringer**

Kundefordringer og andre fordringer er oppført til pålydende i balansen. Dersom verdi er usikker, avsettes det for forventet tap.

### **Kostnader**

Kostnader regnskapsføres som hovedregel i samme periode som tilhørende inntekt. I de tilfeller det ikke er en klar sammenheng mellom utgifter og inntekter, fastsettes fordelingen etter skjønnsmessige kriterier. Øvrige unntak fra sammenstillingsprinsippet er angitt der dette er aktuelt.

### **Skatter**

Skattekostnaden sammenstilles med regnskapsmessig resultat før skatt.

Skattekostnaden består av betalbar skatt (skatt på årets direkte skattepliktige inntekt) og endring i netto utsatt skatt. Skattekostnaden fordeles på ordinært resultat og resultat av ekstraordinære poster i henhold til skattegrunnlaget. Utsatt skatt og utsatt skattefordel er presentert netto i balansen.

### **Kontantstrøm**

Kontantstrømpoppstillingen utarbeides etter den indirekte metoden. Kontanter og kontantekvivalenter omfatter kontanter, bankinnskudd og andre kortsiktige, likvide plasseringer som umiddelbart og med uvesentlig kursrisiko kan konverteres til kjente kontantbeløp og med gjenværende løpetid mindre enn tre måneder fra anskaffelsesdato.



## Br Birkeland Fiskebåtrederi AS Noter 2023

### Note 2 Nærstående parter - Laco konsernet

	Driftsinntekter		Driftskostnader	
	2023	2022	2023	2022
Nærstående	0	7 566	5 488 438	2 617 181
<b>Sum</b>	<b>0</b>	<b>7 566</b>	<b>5 488 438</b>	<b>2 617 181</b>

	Kundefordringer		Leverandørgjeld	
	2023	2022	2023	2022
Nærstående	0	117 392	106 863	0
<b>Sum</b>	<b>0</b>	<b>117 392</b>	<b>106 863</b>	<b>0</b>

	Andre kortsiktige fordringer		Langsiktige fordringer	
	2023	2022	2023	2022
Nærstående	177 733 096	148 129 734	0	0
<b>Sum</b>	<b>177 733 096</b>	<b>148 129 734</b>	<b>0</b>	<b>0</b>

	Annen kortsiktig gjeld		Langsiktig gjeld	
	2023	2022	2023	2022
Nærstående	59 653 727	34 245 023	0	0
<b>Sum</b>	<b>59 653 727</b>	<b>34 245 023</b>	<b>0</b>	<b>0</b>

### Note 3 Salgsinntekter

	2023	2022
<b>Pr. Virksomhetsområde</b>		
Fiskeri inntekter	146 890 093	111 908 827
Salg av tjenester	0	17 566
Provisjonsinntekter	0	273 000
<b>Sum</b>	<b>146 890 093</b>	<b>112 199 393</b>

<b>Geografisk fordeling</b>		
Norge	146 890 093	112 199 393
<b>Sum</b>	<b>146 890 093</b>	<b>112 199 393</b>



## Br Birkeland Fiskebåtrederi AS Noter 2023

### Note 4 Varer

Varelager	2023	2022
Lager av råvarer og innkjøpte halvfabrikater	2 586 253	3 267 722
<b>Sum varelager</b>	<b>2 586 253</b>	<b>3 267 722</b>

Varekostnad	2023	2022
Innkjøp av råmaterialer	14 647 873	12 212 113
<b>Sum varekostnad</b>	<b>14 647 873</b>	<b>12 212 113</b>

Av samlet varelagerværdi for Br Birkeland Fiskebåtrederi AS pr. 31.12.2023 er kr.2 586 253 vurdert til anskaffelseskost, kr. 0 er nedskrevet til virkelig verdi.

Pr. 31.12.2023 er kr. 2 586 253 av varelageret stilt som sikkerhet til Nordea Bank ASA i forbindelse med opptak av nytt lån.

### Note 5 Lønnskostnader og ytelser, godtgjørelser til daglig leder, styret og revisor

Lønnskostnader:	2023	2022
Lønninger	36 823 500	28 249 597
Arbeidsgiveravgift	527 412	423 978
Pensjonstrygd	568 700	452 680
Andre ytelser	1 005 589	521 483
<b>Sum</b>	<b>38 925 201</b>	<b>29 647 737</b>

Selskapet har ved utgangen av året 20 ansatte, hvorav 0 kvinner.

#### Pensjonsforpliktelse:

Fiskere som er lønnet med hyre og timelønn er underlagt OTP. Det er etablert innskuddspensjon som oppfyller lovens krav.

For 2023 er det 23 medlemmer i ordningen og den utgjør 2% av lønnen.

Ytelser til ledende personer:	2023	2022
Lønn	1 027 702	1 027 896
<b>Sum</b>	<b>1 027 702</b>	<b>1 027 896</b>

Det er ikke gitt lån/sikkerhetsstillelse til daglig leder, styrets leder eller andre nærstående parter.

Kostnadsført godtgjørelse til revisor:	2023	2022
Lovpålagt revisjon	90 000	85 000
Andre attestasjon	0	0
Annen bistand	0	0
<b>Sum ekskl MVA</b>	<b>90 000</b>	<b>85 000</b>

Administrasjonstjenester kjøpes fra BR. Birkeland Drift AS og AUSS Shared Services AS.



## Br Birkeland Fiskebåtrederi AS Noter 2023

### Note 6 Anleggsmidler

	Konsesjoner	Skip	Nøter
Anskaffelseskost pr. 01.01.23	57 171 600	145 405 358	23 832 117
+ Tilgang kjøpte driftsmidler			650 000
= Anskaffelseskost 31.12.23	57 171 600	145 405 358	24 482 117
Akkumulerte avskrivninger 31.12.23	29 744 305	107 867 759	17 614 267
= Bokført verdi 31.12.23	27 427 295	37 537 599	6 867 850
Årets ordinære avskrivninger	2 879 739	6 058 556	3 097 917
Økonomisk levetid	16-25 år	24 år	3-10 år

	Annet utstyr	Klassedokking	Sum
Anskaffelseskost pr. 01.01.23	10 058 276	7 146 973	243 614 325
+ Tilgang kjøpte driftsmidler			650 000
= Anskaffelseskost 31.12.23	10 058 276	7 146 973	244 264 325
Akkumulerte avskrivninger 31.12.23	8 490 609	7 146 973	170 863 913
= Bokført verdi 31.12.23	1 567 667	0	73 400 412
Årets ordinære avskrivninger	444 505	348 042	12 828 759
Økonomisk levetid	3-20 år	4 år	

### Note 7 Mellomværende med selskap i samme konsern

	2023	2022
Kundefordringer	0	117 392
Konsernkontoordning	177 733 096	148 132 873
<b>Sum fordringer til konsernselskap</b>	<b>177 733 096</b>	<b>148 250 265</b>
Leverandørgjeld konsernselskap	106 863	0
Avsatt konsernbidrag	59 653 727	34 245 023
<b>Sum gjeld til konsernselskap</b>	<b>59 760 590</b>	<b>34 245 023</b>
<b>Netto konsernmellomværende</b>	<b>117 972 506</b>	<b>114 005 242</b>

Selskapet inngår i konsernets konsernkontoordning og bankinnskudd/kassekreditt presenteres som fordring/gjeld til konsernselskap.

Konsernadministrative tjenester	2023	2022
Konsernadministrative inntekter	0	7 586
Leiekostnader	1 200 000	1 500 000
Kjøpt administrative tjenester	1 268 884	1 107 455



## Br Birkeland Fiskebåtrederi AS Noter 2023

### Note 8 Skatt

<b>Årets skattekostnad</b>	<b>2023</b>	<b>2022</b>
Resultatført skatt på ordinært resultat:		
Betalbar skatt	13 707 534	7 533 905
Endring i utsatt skatt	-1 565 730	-1 119 602
<b>Skattekostnad ordinært resultat</b>	<b>12 141 804</b>	<b>6 414 303</b>

Skattepliktig inntekt:		
Resultat før skatt	55 186 020	29 134 909
Permanente forskjeller	4 000	21 016
Endring i midlertidige forskjeller	7 116 954	5 089 099
Avgitt konsernbidrag	-59 653 727	-34 245 023
<b>Skattepliktig inntekt</b>	<b>2 653 247</b>	<b>1</b>

Betalbar skatt i balansen:		
Betalbar skatt på årets resultat	13 707 534	7 533 905
Betalbar skatt på avgitt konsernbidrag	-13 123 820	-7 533 905
<b>Sum betalbar skatt i balansen</b>	<b>583 714</b>	<b>0</b>

Beregning av effektiv skattesats		
Resultat før skatt	55 186 020	29 134 909
Beregnet skatt av resultat før skatt	12 140 924	6 409 680
Skatteeffekt av permanente forskjeller	880	4 624
<b>Sum</b>	<b>12 141 804</b>	<b>6 414 303</b>
Effektiv skattesats	22,0 %	22,0 %

Skatteeffekten av midlertidige forskjeller som har gitt opphav til utsatt skatt og utsatte skattefordeler, spesifisert på typer av midlertidige forskjeller

	<b>2023</b>	<b>2022</b>	<b>Endring</b>
Varige driftsmidler	38 378 650	45 457 147	7 078 497
Gevinst – og tapskonto	153 829	192 286	38 457
<b>Sum</b>	<b>38 532 479</b>	<b>45 649 433</b>	<b>7 116 954</b>
<b>Grunnlag for utsatt skatt</b>	<b>38 532 479</b>	<b>45 649 433</b>	<b>7 116 954</b>
<b>Utsatt skatt (22 %)</b>	<b>8 477 145</b>	<b>10 042 875</b>	<b>1 565 730</b>



## Br Birkeland Fiskebåtrederi AS Noter 2023

### Note 9 Egenkapital

	Aksjekapital	Annen innskutt egenkapital	Annen egenkapital	Sum egenkapital
Pr. 31.12.2022	100 000	16 327 658	84 753 018	101 180 676
Pr. 01.01.2023	100 000	16 327 658	84 753 018	101 180 676
Årets resultat			43 044 216	43 044 216
Konsernbidrag avgitt			-46 529 907	-46 529 907
Pr. 31.12.2023	100 000	16 327 658	81 267 327	97 694 985

### Note 10 Pantstillelser og garantier m.v

	2023	2022
Pantelån	75 000 000	85 000 000
Sum gjeld til kredittinstitusjoner	75 000 000	85 000 000

Balanseført verdi av eiendeler pantsatt for egen gjeld	75 986 654	58 504 127
--	------------	------------

### Eiendeler som er stilt som sikkerhet for bokført gjeld:

M/S Birkeland	200 000 000	43 596 155
Utstyr	1 000 000	11 292 208
Varelager	15 000 000	3 267 722
Kundefordringer	15 000 000	0
Sum	231 000 000	58 156 085

### Note 11 Annen langsiktig gjeld

	2023	2022
Langsiktig gjeld til kredittinstitusjoner	75 000 000	85 000 000
Sum langsiktig gjeld	75 000 000	85 000 000

Kontanter og bankinnskudd	10 682 576	8 121 970
Innskudd i konsernkontoordning	177 733 096	148 132 873
Netto rentebærende fordring	-113 412 187	-71 254 843

Snitt rente pantelån 5,88 % 3,62 %  
Covenants: Egenkapitalandel på minimum 27,5% i Br Birkeland konsern.

### Avdragsprofil:

	2024	2025	2026	2027	2028	Deretter	Sum
Pantelån	10 000 000	10 000 000	10 000 000	45 000 000	0	0	75 000 000
Sum	10 000 000	10 000 000	10 000 000	45 000 000	0	0	75 000 000



## Br Birkeland Fiskebåtrederi AS Noter 2023

### Note 12 Andre kortsiktige poster

	2023	2022
Andre kortsiktige fordringer		
Forskuddsbetalt lønn	110 000	0
Refunderbar mineralolje	0	159 049
Forskuddsbetalt forsikring	378 536	370 811
Andre forskuddsbetalte fordringer	806 541	623 612
Andre fordringer/skattefunn og offentlig tilskudd	133 263	0
<b>Sum andre kortsiktige fordringer</b>	<b>1 428 339</b>	<b>1 153 472</b>

	2023	2022
Annen kortsiktig gjeld		
Skyldig lønn og feriepenger	124 874	123 845
Annen kortsiktig	2 903 923	0
Skyldig renter og gjeld	2 261 874	1 701 039
<b>Sum annen kortsiktig gjeld</b>	<b>5 290 671</b>	<b>1 824 884</b>

### Note 13 Bankinnskudd mv.

	2023	2022
Bundne bankinnskudd	10 679 091	8 121 970

Bundne bankinnskudd dekker skyldig skattetrekk pr 31.12.

### Note 14 Aksjonærer

Aksjekapitalen i Br Birkeland Fiskebåtrederi AS pr. 31.12 består av:

	Antall	Pålydende	Bokført
Ordinære aksjer	100	1 000,0	100 000
<b>Sum</b>	<b>100</b>		<b>100 000</b>

Eierstruktur

De største aksjonærene i % pr. 31.12 var:

	Ordinære	Eierandel	Stemmeandel
Br Birkeland AS	100	100,0	100,0

Br Birkeland AS har forretningskontor i Austevoll, og utarbeider konsernregnskap, hvor Br Birkeland Fiskebåtrederi AS inngår. Konsernregnskapet utleveres ved henvendelse til post@brbi.no eller pr. post.



## Br. Birkeland Fiskebåtrederi AS Kontantstrømoppstilling

	2023	2022
Resultat før skattekostnad	55 186 020	29 134 909
Avskrivninger og nedskrivninger	12 828 759	11 505 939
Endring i varelager	681 469	-1 408 285
Endring i kundefordringer	12 500	-12 500
Endringer i leverandørgjeld og annen kortsiktig gjeld	1 287 561	2 810 341
Endringer i andre tidsavgrensingsposter	7 059 543	-3 332 432
Endring i pensjonsforpliktelser	0	0
Betalt skatt	0	-9 896 260
Netto renter	-857 342	1 334 285
<b>Netto kontantstrøm fra drift</b>	<b>76 198 510</b>	<b>30 135 997</b>
Kjøp av varige driftsmidler	-650 000	-8 580 000
Mottatte renter	5 387 212	1 794 392
<b>Netto kontantstrøm fra investeringsaktiviteter</b>	<b>4 737 212</b>	<b>-6 785 608</b>
Nedbetaling av langsiktig gjeld	-10 000 000	-10 000 000
Netto endring konsernkontoordning	-29 600 223	-8 967 490
Betalte renter	-4 529 870	-3 128 677
Betalt av konsernbidrag	-34 245 023	0
<b>Netto kontantstrøm fra finansieringsaktiviteter</b>	<b>-78 375 116</b>	<b>-22 096 167</b>
<b>Endring i kontanter og kontantekvivalenter</b>	<b>2 560 606</b>	<b>1 254 222</b>
<b>Kontanter og kontantekvivalenter 01.01.</b>	<b>8 121 970</b>	<b>6 867 748</b>
<b>Kontanter og kontantekvivalenter 31.12.</b>	<b>10 682 576</b>	<b>8 121 970</b>