



ÅRSREGNSKAPET FOR REGNSKAPSÅRET 2024 - GENERELL INFORMASJON

Enheten

Organisasjonsnummer: 986 936 483
Organisasjonsform: Aksjeselskap
Foretaksnavn: STAVANGER OILERS AS
Forretningsadresse: Ishockeyveien 1
4021 STAVANGER

Regnskapsår

Årsregnskapets periode: 01.01.2024 - 31.12.2024

Konsern

Morselskap i konsern: Nei

Regnskapsregler

Regler for små foretak benyttet: Nei
Benyttet ved utarbeidelsen av årsregnskapet til selskapet: Regnskapslovens alminnelige regler

Årsregnskapet fastsatt av kompetent organ

Bekreftet av representant for selskapet: Johan Fredrik Brandt
Dato for fastsettelse av årsregnskapet: 12.03.2025

Grunnlag for avgivelse

År 2024: Årsregnskapet er elektronisk innlevert
År 2023: Tall er hentet fra elektronisk innlevert årsregnskap fra 2024

Det er ikke krav til at årsregnskapet m.v. som sendes til Regnskapsregisteret er undertegnet. Kontrollen på at dette er utført ligger hos revisor/enhetens øverste organ. Sikkerheten ivaretas ved at innsender har rolle/rettighet for innsending av årsregnskapet via Altinn, og ved at det bekreftes at årsregnskapet er fastsatt av kompetent organ.

Brønnøysundregistrene, 30.07.2025



Resultatregnskap

Beløp i: NOK	Note	2024	2023
RESULTATREGNSKAP			
Inntekter			
Reklameinntekter		44 973 407	33 118 150
Billettinntekter	2	19 031 620	23 127 710
Annen driftsinntekt		44 263 316	48 126 668
Sum inntekter		108 268 343	104 372 528
Kostnader			
Varekostnad		33 290 193	31 986 838
Lønnskostnad	3	42 648 974	42 434 212
Avskrivning av driftsmidler og immaterielle eiendeler	4	182 188	303 631
Kamp- og treningskostnader		14 213 804	14 538 519
Annen driftskostnad	3	23 658 749	25 435 936
Sum kostnader		113 993 909	114 699 136
Driftsresultat		-5 725 566	-10 326 608
Finansinntekter og finanskostnader			
Annen renteinntekt		797 148	390 960
Annen finansinntekt		3 103	11 379
Sum finansinntekter		800 251	402 339
Annen rentekostnad		11 630	10 778
Annen finanskostnad		297 193	229 910
Sum finanskostnader		308 823	240 688
Netto finans		491 428	161 651
Resultat før skattekostnad		-5 234 138	-10 164 957
Skattekostnad på resultat	5	-582 999	-512 105
Årsresultat	6	-4 651 139	-9 652 852
Årsresultat etter minoritetsinteresser		-4 651 139	-9 652 852
Totalresultat		-4 651 139	-9 652 852



Resultatregnskap

Beløp i: NOK	Note	2024	2023
Overføringer og disponeringer			
Udekket tap		-4 651 139	-9 652 852
Sum overføringer og disponeringer		-4 651 139	-9 652 852



Balanse

Beløp i: NOK	Note	2024	2023
BALANSE - EIENDELER			
Anleggsmidler			
Immaterielle eiendeler			
Konsesjoner, patenter o.l.	4		22 222
Utsatt skattefordel	5		
Sum immaterielle eiendeler			22 222
Varige driftsmidler			
Tomter, bygninger o.a. fast eiendom	4	378 235	171 176
Maskiner og anlegg	4		
Skip og flytende installasjoner	4		
Driftsløsøre, inventar o.a. utstyr	4	180 871	280 799
Sum varige driftsmidler		559 106	451 975
Andre langsiktige fordringer	7		
Sum anleggsmidler		559 106	474 197
Omløpsmidler			
Varer			
Sum varer		6 198 092	3 882 256
Fordringer			
Kundefordringer	7	7 073 728	12 143 043
Andre kortsiktige fordringer	7	4 710 585	6 731 915
Konsernfordringer	7	10 591 712	16 480 883
Sum fordringer		22 376 024	35 355 841
Bankinnskudd, kontanter og lignende			
Bankinnskudd, kontanter o.l.		23 237 984	16 027 022
Sum bankinnskudd, kontanter og lignende		23 237 984	16 027 022
Sum omløpsmidler		51 812 101	55 265 119
SUM EIENDELER		52 371 207	55 739 316



Balanse

Beløp i: NOK	Note	2024	2023
BALANSE - EGENKAPITAL OG GJELD			
Egenkapital			
Innskutt egenkapital			
Aksjekapital	8	100 000	100 000
Beholdning av egne aksjer	8		
Annen innskutt egenkapital		30 372 084	28 305 089
Sum innskutt egenkapital		30 472 084	28 405 089
Opptjent egenkapital			
Udekket tap		21 062 504	16 411 365
Sum opptjent egenkapital		-21 062 504	-16 411 365
Sum egenkapital	6	9 409 580	11 993 724
Gjeld			
Langsiktig gjeld			
Utsatt skatt	5		
Annen langsiktig gjeld			
Konvertible lån	9		
Obligasjonslån	9		
Gjeld til kredittinstitusjoner	9		
Langsiktig konserngjeld	7, 9		
Sum langsiktig gjeld		0	0
Kortsiktig gjeld			
Sertifikatlån	7		
Leverandørgjeld	7	8 838 674	13 833 007
Betalbar skatt	5		
Skyldig offentlige avgifter		1 073 728	1 049 793
Kortsiktig konserngjeld	7	4 725 077	2 230 035
Annen kortsiktig gjeld	9	28 324 148	26 632 757
Sum kortsiktig gjeld		42 961 628	43 745 592
Sum gjeld		42 961 628	43 745 592
SUM EGENKAPITAL OG GJELD		52 371 207	55 739 316



Balanse

Beløp i: NOK	Note	2024	2023
---------------------	-------------	-------------	-------------



Brønnøysundregistrene

ÅRSREGNSKAP FOR REGNSKAPSÅRET 2024 - GENERELL INFORMASJON

Journalnummer: 2025 711069

Enheten

Organisasjonsnummer: 986 936 483
Organisasjonsform: Aksjeselskap
Foretaksnavn: STAVANGER OILERS AS
Forretningsadresse: Ishockeyveien 1
4021 STAVANGER

Regnskapsår

Årsregnskapets periode: 01.01.2024 - 31.12.2024

Konsern

Morselskap i konsern: Nei

Regnskapsregler

Regler for små foretak benyttet: Nei
Benyttet ved utarbeidelsen av
årsregnskapet til selskapet: Regnskapslovens alminnelige regler

Årsregnskapet fastsatt av kompetent organ

Bekreftet av representant for selskapet: Johan Fredrik Brandt
Dato for fastsettelse av årsregnskapet: 12.03.2025

Grunnlag for avgivelse

År 2024: Årsregnskap er elektronisk innlevert.
År 2023: Tall er hentet fra elektronisk innlevert årsregnskap fra 2024.

Det er ikke krav til at årsregnskapet m.v. som sendes til Regnskapsregisteret er undertegnet. Kontrollen på at dette er utført ligger hos revisor/enhetens øverste organ. Sikkerheten ivaretas ved at innsender har rolle/rettighet for innsending av årsregnskapet via Altinn, og ved at det bekreftes at årsregnskapet er fastsatt av kompetent organ.

Brønnøysundregistrene, 29.07.2025



Organisasjonsnr: 986 936 483
STAVANGER OILERS AS

RESULTATREGNSKAP

Beløp i: NOK	Note	2024	2023
RESULTATREGNSKAP			
Inntekter			
Reklameinntekter		44 973 407	33 118 150
Billettinntekter	2	19 031 620	23 127 710
Annen driftsinntekt		44 263 316	48 126 668
Sum inntekter		108 268 343	104 372 528
Kostnader			
Varekostnad		33 290 193	31 986 838
Lønnskostnad	3	42 648 974	42 434 212
Avskrivning av driftsmidler og immaterielle eiendeler	4	182 188	303 631
Kamp- og treningskostnader		14 213 804	14 538 519
Annen driftskostnad	3	23 658 749	25 435 936
Sum kostnader		113 993 909	114 699 136
Driftsresultat		-5 725 566	-10 326 608
Finansinntekter og finanskostnader			
Annen renteinntekt		797 148	390 960
Annen finansinntekt		3 103	11 379
Sum finansinntekter		800 251	402 339
Annen rentekostnad		11 630	10 778
Annen finanskostnad		297 193	229 910
Sum finanskostnader		308 823	240 688
Netto finans		491 428	161 651
Resultat før skattekostnad		-5 234 138	-10 164 957
Skattekostnad på resultat	5	-582 999	-512 105
Årsresultat	6	-4 651 139	-9 652 852
Årsresultat etter minoritetsinteresser		-4 651 139	-9 652 852
Totalresultat		-4 651 139	-9 652 852
Overføringer og disponeringer			
Udekket tap		-4 651 139	-9 652 852
Sum overføringer og disponeringer		-4 651 139	-9 652 852



Organisasjonsnr: 986 936 483
STAVANGER OILERS AS

BALANSE

Beløp i: NOK	Note	2024	2023
BALANSE - EIENDELER			
Anleggsmidler			
Immaterielle eiendeler			
Konsesjoner, patenter o.l.	4		22 222
Utsatt skattefordel	5		
Sum immaterielle eiendeler			22 222
Varige driftsmidler			
Tomter, bygninger o.a. fast eiendom	4	378 235	171 176
Maskiner og anlegg	4		
Skip og flytende installasjoner	4		
Driftsløsøre, inventar o. a. utstyr	4	180 871	280 799
Sum varige driftsmidler		559 106	451 975
Andre langsiktige fordringer	7		
Sum anleggsmidler		559 106	474 197
Omløpsmidler			
Varer			
Sum varer		6 198 092	3 882 256
Fordringer			
Kundefordringer	7	7 073 728	12 143 043
Andre kortsiktige fordringer	7	4 710 585	6 731 915
Konsernfordringer	7	10 591 712	16 480 883
Sum fordringer		22 376 024	35 355 841
Bankinnskudd, kontanter og lignende			
Bankinnskudd, kontanter o. l.		23 237 984	16 027 022
Sum bankinnskudd, kontanter og lignende		23 237 984	16 027 022
Sum omløpsmidler		51 812 101	55 265 119
SUM EIENDELER		52 371 207	55 739 316

BALANSE - EGENKAPITAL OG GJELD

Egenkapital
Innskutt egenkapital



Aksjekapital	8	100 000	100 000
Beholdning av egne aksjer	8		
Annen innskutt egenkapital		30 372 084	28 305 089
Sum innskutt egenkapital		30 472 084	28 405 089
Opptjent egenkapital			
Udekket tap		21 062 504	16 411 365
Sum opptjent egenkapital		-21 062 504	-16 411 365
Sum egenkapital	6	9 409 580	11 993 724
Gjeld			
Langsiktig gjeld			
Utsatt skatt	5		
Annen langsiktig gjeld			
Konvertible lån	9		
Obligasjonslån	9		
Gjeld til kredittinstitusjoner	9		
Langsiktig konserngjeld	7, 9		
Sum langsiktig gjeld		0	0
Kortsiktig gjeld			
Sertifikatlån	7		
Leverandørgjeld	7	8 838 674	13 833 007
Betalbar skatt	5		
Skyldig offentlige avgifter		1 073 728	1 049 793
Kortsiktig konserngjeld	7	4 725 077	2 230 035
Annen kortsiktig gjeld	9	28 324 148	26 632 757
Sum kortsiktig gjeld		42 961 628	43 745 592
Sum gjeld		42 961 628	43 745 592
SUM EGENKAPITAL OG GJELD		52 371 207	55 739 316



Organisasjonsnr: 986 936 483
STAVANGER OILERS AS

NOTEOPPLYSNINGER - SELSKAP - alle poster oppgitt i hele tall

Note
3

Antall årsverk i regnskapsåret
44.80

Sum Beløp

Balanseført verdi 31.12. Varige driftsmidler Immaterielle eiend.

Konsernregnskap

Morselskapet sitt navn

Forretningskontor for morselskapet

Begrunnelse for at datterselskap er utelatt fra konsolideringen

Samlet beløp - tilknyttet selskap Årets Fjorårets

Samlet beløp - foretak i samme konsern Årets Fjorårets

Samlet beløp - foretak i samme konsern Årets Fjorårets

Samlet beløp - felles kontrollert virksomhet Årets Fjorårets

Pantstillelse Beløp

Beholdning av egne aksjer Antall Pålydende Andel av aksjek.



Deloitte.

Deloitte AS
Knud Holms gate 8
NO-4005 Stavanger
Norway

+47 51 81 56 00
www.deloitte.no

Til generalforsamlingen i Stavanger Oilers AS

UAVHENGIG REVISORS BERETNING

Konklusjon

Vi har revidert årsregnskapet for Stavanger Oilers AS som består av balanse per 31. desember 2024, resultatregnskap, kontantstrømoppstilling for regnskapsåret avsluttet per denne datoen og noter til årsregnskapet, herunder et sammendrag av viktige regnskapsprinsipper.

Etter vår mening

- oppfyller årsregnskapet gjeldende lovkrav, og
- gir årsregnskapet et rettviseende bilde av selskapets finansielle stilling per 31. desember 2024 og av dets resultater og kontantstrømmer for regnskapsåret avsluttet per denne datoen i samsvar med regnskapslovens regler og god regnskapsskikk i Norge.

Grunnlag for konklusjonen

Vi har gjennomført revisjonen i samsvar med International Standards on Auditing (ISA-ene). Våre oppgaver og plikter i henhold til disse standardene er beskrevet nedenfor under *Revisors oppgaver og plikter ved revisjonen av årsregnskapet*. Vi er uavhengige av selskapet i samsvar med kravene i relevante lover og forskrifter i Norge og International Code of Ethics for Professional Accountants (inkludert internasjonale uavhengighetsstandarder) utstedt av International Ethics Standards Board for Accountants (IESBA-reglene), og vi har overholdt våre øvrige etiske forpliktelser i samsvar med disse kravene. Innhentet revisjonsbevis er etter vår vurdering tilstrekkelig og hensiktsmessig som grunnlag for vår konklusjon.

Øvrig informasjon

Styret og daglig leder (ledelsen) er ansvarlige for informasjonen i årsberetningen. Vår konklusjon om årsregnskapet ovenfor dekker ikke informasjonen i årsberetningen.

I forbindelse med revisjonen av årsregnskapet er det vår oppgave å lese årsberetningen. Formålet er å vurdere hvorvidt det foreligger vesentlig inkonsistens mellom årsberetningen og årsregnskapet og den kunnskap vi har opparbeidet oss under revisjonen av årsregnskapet, eller hvorvidt informasjon i årsberetningen ellers fremstår som vesentlig feil. Vi har plikt til å rapportere dersom årsberetningen fremstår som vesentlig feil. Vi har ingenting å rapportere i så henseende.

Basert på kunnskapen vi har opparbeidet oss i revisjonen, mener vi at årsberetningen

- er konsistent med årsregnskapet og
- inneholder de opplysninger som skal gis i henhold til gjeldende lovkrav.

Ledelsens ansvar for årsregnskapet

Ledelsen er ansvarlig for å utarbeide årsregnskapet og for at det gir et rettviseende bilde i samsvar med regnskapslovens regler og god regnskapsskikk i Norge. Ledelsen er også ansvarlig for slik internkontroll som den finner nødvendig for å kunne utarbeide et årsregnskap som ikke inneholder vesentlig feilinformasjon, verken som følge av misligheter eller utilsiktede feil.

Deloitte AS and Deloitte Advokatfirma AS are the Norwegian affiliates of Deloitte NSE LLP, a member firm of Deloitte Touche Tohmatsu Limited, a UK private company limited by guarantee ("DTTL"). DTTL and each of its member firms are legally separate and independent entities. DTTL and Deloitte NSE LLP do not provide services to clients. Please see www.deloitte.com/about to learn more about our global network of member firms.

Registrert i Foretaksregisteret
Medlemmer av Den norske
Revisorforening
Organisasjonsnummer: 980 211 282

Deloitte Norway conducts business through two legally separate and independent limited liability companies; Deloitte AS, providing audit, consulting, financial advisory and risk management services, and Deloitte Advokatfirma AS, providing tax and legal services.



Deloitte.

Uavhengig revisors beretning
Stavanger Oilers AS

Ved utarbeidelsen av årsregnskapet må ledelsen ta standpunkt til selskapets evne til fortsatt drift og opplyse om forhold av betydning for fortsatt drift. Forutsetningen om fortsatt drift skal legges til grunn for årsregnskapet så lenge det ikke er sannsynlig at virksomheten vil bli avvirket.

Revisors oppgaver og plikter ved revisjonen av årsregnskapet

Vårt mål er å oppnå betryggende sikkerhet for at årsregnskapet som helhet ikke inneholder vesentlig feilinformasjon, verken som følge av misligheter eller utilsiktede feil, og å avgi en revisjonsberetning som inneholder vår konklusjon. Betryggende sikkerhet er en høy grad av sikkerhet, men ingen garanti for at en revisjon utført i samsvar med ISA-ene, alltid vil avdekke vesentlig feilinformasjon. Feilinformasjon kan oppstå som følge av misligheter eller utilsiktede feil. Feilinformasjon er å anse som vesentlig dersom den enkeltvis eller samlet med rimelighet kan forventes å påvirke de økonomiske beslutningene som brukerne foretar på grunnlag av årsregnskapet.

Som del av en revisjon i samsvar med ISA-ene, utøver vi profesjonelt skjønn og utviser profesjonell skepsis gjennom hele revisjonen. I tillegg:

- identifiserer og vurderer vi risikoen for vesentlig feilinformasjon i årsregnskapet, enten det skyldes misligheter eller utilsiktede feil. Vi utformer og gjennomfører revisjonshandlinger for å håndtere slike risikoer, og innhenter revisjonsbevis som er tilstrekkelig og hensiktsmessig som grunnlag for vår konklusjon. Risikoen for at vesentlig feilinformasjon som følge av misligheter ikke blir avdekket, er høyere enn for feilinformasjon som skyldes utilsiktede feil, siden misligheter kan innebære samarbeid, forfalskning, bevisste utelatelser, uriktige fremstillinger eller overstyring av internkontroll.
- opparbeider vi oss en forståelse av intern kontroll som er relevant for revisjonen, for å utforme revisjonshandlinger som er hensiktsmessige etter omstendighetene, men ikke for å gi uttrykk for en mening om effektiviteten av selskapets interne kontroll.
- evaluerer vi om de anvendte regnskapsprinsippene er hensiktsmessige og om regnskapsestimatene og tilhørende noteopplysninger utarbeidet av ledelsen er rimelige.
- konkluderer vi på om ledelsens bruk av fortsatt drift-forutsetningen er hensiktsmessig, og, basert på innhentede revisjonsbevis, hvorvidt det foreligger vesentlig usikkerhet knyttet til hendelser eller forhold som kan skape tvil av betydning om selskapets evne til fortsatt drift. Dersom vi konkluderer med at det eksisterer vesentlig usikkerhet, kreves det at vi i revisjonsberetningen henleder oppmerksomheten på tilleggsopplysningene i årsregnskapet, eller, dersom slike tilleggsopplysninger ikke er tilstrekkelige, at vi modifiserer vår konklusjon. Våre konklusjoner er basert på revisjonsbevis innhentet frem til datoen for revisjonsberetningen. Etterfølgende hendelser eller forhold kan imidlertid medføre at selskapet ikke kan fortsette driften.
- evaluerer vi den samlede presentasjonen, strukturen og innholdet i årsregnskapet, inkludert tilleggsopplysningene, og hvorvidt årsregnskapet gir uttrykk for de underliggende transaksjonene og hendelsene på en måte som gir et rettviseende bilde.

Vi kommuniserer med styret blant annet om det planlagte innholdet i og tidspunkt for revisjonsarbeidet og eventuelle vesentlige funn i revisjonen, herunder vesentlige svakheter i intern kontroll som vi avdekker gjennom revisjonen.

Stavanger, 12. mars 2025
Deloitte AS



Deloitte.

Uavhengig revisors beretning
Stavanger Oilers AS

Bård Frøyland
statsautorisert revisor
(elektronisk signert)



Uavhengig revisors beretning

Name

Frøyland, Bård

Date

2025-03-12

Identification

 bankID Frøyland, Bård



This document contains electronic signatures using EU-compliant PAdES - PDF
Advanced Electronic Signatures (Regulation (EU) No 910/2014 (eIDAS))



Årsregnskap 2024 Stavanger Oilers AS

Styrets årsberetning
Resultatregnskap
Balanse
Kontantstrømoppstilling
Noter
Revisors beretning

Org.nr.: 986 936 483



Årsberetning Stavanger Oilers AS – 2024

Virksomhetens art og hvor den drives.

Oilers Holding AS konsernet driver underholdningsvirksomhet, event og idrettsvirksomhet.

Stavanger Oilers AS er datterselskap av Oilers Holding AS og har ansvaret for den kommersielle delen av ishockeyvirksomheten. Stavanger Oilers AS innehar alle markedsrettigheter til Stavanger Ishockeyklubb og håndterer alle kommersielle rettigheter for klubben mot vederlag, herunder salg av sponsorater, supporterutstyr, billetter og annen kommersiell virksomhet.

Selskapets kontorlokaler er i Stavanger i leide lokaler i DNB Arena.

Oversikt over virksomhet, utvikling og rettvise bilde

Selskapets og konsernets virksomhet er avhengig av åpen utadrettet virksomhet og publikums interesse for ishockey som sport og underholdning. Selskapets salgsinntekter er avhengig av interessen blant publikum, sponsorer og kommersielle aktører og at Oilers har evne til å levere en god totalopplevelse.

Etter styrets oppfatning gir fremlagt resultatregnskap og balanse med noter tilfredsstillende informasjon om driften og stillingen ved årsskiftet. All relevant informasjon om utvikling og resultat av virksomheten og dens stilling fremgår av årsregnskapet med noter. Dette gir etter ledelsens oppfatning et rettvise bilde av selskapets eiendeler og gjeld samt finansielle stilling og resultat.

Selskapet har opplevd at det har vært et utfordrende 2024. Det har vist seg vanskelig å fylle arenaen til hockeykamper i like stor grad som ønskelig. Det har vært en reduksjon i snitt tilskuertall og salg under ishockeykamper målt mot tidligere år. Selskapet blir direkte påvirket av de høye kraftprisene, samt den generelle prisøkning på innsatsfaktorer og kundene merker at det er «dyrtid» i egen økonomi. Det har vist seg vanskelig å overføre de økte kostnadene fortløpende pga allerede inngåtte sponsoravtaler og utstedte sesongkort. Årsregnskapet viser et underskudd på 4,65 MNOK for 2024.

Selskapet er finansielt integrert i Oilers Holding AS konsernet som utarbeider konsernregnskap for den totale virksomheten. Både selskapet og konsernet tilfredsstiller fortsatt drift forutsetningen i regnskapslovens § 4-5. Selskapets disponering av årets resultat fremgår av regnskapet. Det vises for øvrig til konsernregnskapet for Oilers Holding AS.

Selskapet og konsernet arbeider løpende med å fornye sin virksomhet, men har ingen forsknings og utviklingsaktiviteter.



Risiko, rammebetingelser og forsikring.

Selskapets virksomhet har en ordinær konjunktur-avhengighet, men blir påvirket av aktivitetsnivået til selskapene i regionen og av endringer i disponibel inntekt for selskapets kundegruppe. Selskapet har ingen vesentlig valutaeksponering, renterisiko eller behov for bruk av finansielle sikringsinstrumenter. Selskapet har gjennomgående solide kunder og har derfor begrenset kredittrisiko knyttet til kundene.

Selskapet har tilstrekkelig likviditet. Selskapet har ikke tegnet forsikring for styrets medlemmer / daglig leder for mulig ansvar overfor selskapet eller andre.

Selskapet er avhengig av IT systemer og arbeider løpende med sikkerheten for systemene.

Ansatte, arbeidsmiljø og likestilling

Selskapet hadde 15 ansatte per 31. desember 2024 fordelt på 4 kvinner og 11 menn. Ved utgangen av 2024 var det også 41 ansatte i Stavanger Ishockeyklubb. Styret har ut fra en vurdering av antall ansatte og stillingskategorier ikke funnet det nødvendig å iverksette spesielle tiltak med hensyn til likestilling.

Selskapet har et godt arbeidsmiljø. Det er ikke iverksatt spesielle tiltak på dette området. Sykefraværet har vært 1,9 % for året. Det har ikke vært ulykker.

Ytre miljø

Selskapet har fokus på å ivareta målsetningene om bærekraftig utvikling. Virksomheten forurenser i liten grad det ytre miljø.

Fremtidsutsikter

Stavanger Oilers og Stavanger Ishockeyklubb er bygget på en ide om å lykkes ved å vektlegge samfunnsansvar, likeverd og inkludering. Selskapet og klubben har et bredt sosialt engasjement, samtidig som de profesjonelle spillerne bidrar til gode formål via egen stiftelse. Vi er opptatt av å være et inkluderende miljø med stor takhøyde, og bruker vår posisjon i konkrete tiltak rettet mot ungdom og rusmisbruk. Vi skal være den mest attraktive klubben i Norge og har en egen kvinnesatsing på lik linje med de mannlige utøverne.


Åpenhetsloven


Selskapet jobber med en redegjørelse etter åpenhetsloven. Denne redegjørelsen vil bli publisert på selskapets nettside www.oilers.no når den er klar.



* * *

Stavanger, 12. mars 2025


Styrets leder
Tore Christiansen


Styremedlem
Snorre Haukali


Styremedlem
Julie Trettenes


Daglig leder
Terje Haukali



Resultatregnskap

Stavanger Oilers AS

Driftsinntekter og driftskostnader	Note	2024	2023
Reklameinntekter		44 973 407	33 118 150
Billettinntekter	2	19 031 620	23 127 710
Annen driftsinntekt		44 263 316	48 126 668
Sum driftsinntekter		108 268 343	104 372 528
Varekostnad		33 290 193	31 986 838
Lønnskostnad	3	42 648 974	42 434 212
Avskrivning av driftsmidler og immaterielle eiendeler	4	182 188	303 631
Kamp- og treningskostnader		14 213 804	14 538 519
Annen driftskostnad	3	23 658 749	25 435 936
Sum driftskostnader		113 993 909	114 699 136
Driftsresultat		-5 725 566	-10 326 608
Finansinntekter og finanskostnader			
Annen renteinntekt		797 148	390 960
Annen finansinntekt		3 103	11 379
Annen rentekostnad		11 630	10 778
Annen finanskostnad		297 193	229 910
Resultat av finansposter		491 428	161 651
Resultat før skattekostnad		-5 234 138	-10 164 957
Skattekostnad på resultat	5	-582 999	-512 105
Årsresultat	6	-4 651 139	-9 652 852
Overføringer			
Overført til udekket tap		4 651 139	9 652 852
Sum overføringer		-4 651 139	-9 652 852



Balanse

Stavanger Oilers AS

Eiendeler	Note	2024	2023
Anleggsmidler			
Immaterielle eiendeler			
Konsesjoner, patenter o.l.	4	0	22 222
Sum immaterielle eiendeler		0	22 222
Varige driftsmidler			
Tomter, bygninger o.a. fast eiendom	4	378 235	171 176
Driftsløsøre, inventar o.a. utstyr	4	180 871	280 799
Sum varige driftsmidler		559 106	451 975
Sum anleggsmidler		559 106	474 197
Omløpsmidler			
Lager av varer og annen beholdning		6 198 092	3 882 256
Fordringer			
Kundefordringer	7	3 572 464	12 143 043
Andre kortsiktige fordringer	7	4 710 585	6 731 915
Konsernfordringer	7	14 092 976	16 480 883
Sum fordringer		22 376 024	35 355 841
Bankinnskudd, kontanter o.l.		23 237 984	16 027 022
Sum omløpsmidler		51 812 101	55 265 119
Sum eiendeler		52 371 207	55 739 316




Balanse


Stavanger Oilers AS

Egenkapital og gjeld	Note	2024	2023
Egenkapital			
Innskutt egenkapital			
Aksjekapital	8	100 000	100 000
Annen innskutt egenkapital		30 372 084	28 305 089
Sum innskutt egenkapital		30 472 084	28 405 089
Opptjent egenkapital			
Udekket tap		-21 062 504	-16 411 365
Sum opptjent egenkapital		-21 062 504	-16 411 365
Sum egenkapital	6	9 409 580	11 993 724
Gjeld			
Kortsiktig gjeld			
Gjeld til foretak i samme konsern	7	4 725 077	2 230 035
Leverandørgjeld	7	8 838 674	13 833 007
Skyldig offentlige avgifter		1 073 728	1 049 793
Annen kortsiktig gjeld	9	28 324 148	26 632 757
Sum kortsiktig gjeld		42 961 628	43 745 592
Sum gjeld		42 961 628	43 745 592
Sum egenkapital og gjeld		52 371 207	55 739 316

Stavanger, 12.03.2025
Styret i Stavanger Oilers AS


Tore Christiansen
styreleder


Snorre Haukali
styremedlem


Terje Haukali
daglig leder


Julie Trettenes
styremedlem



Stavanger Oilers AS

Kontantstrømoppstilling

	2024	2023
KONTANTSTRØMMER FRA OPERASJONELLE AKTIVITETER:		
Årsresultat før skattekostnad	-5 234 138	-10 164 957
Ordinære avskrivninger	182 188	303 631
Endring i varer	-2 315 836	-736 066
Endring i kundefordringer	8 570 579	-7 005 995
Endring i leverandørgjeld	-4 994 333	6 269 408
Endring i andre omløpsmidler og andre gjeldsposter	4 069 600	4 911 249
Netto kontantstrømmer fra operasjonelle aktiviteter	278 060	-6 422 730
KONTANTSTRØMMER FRA INVESTERINGSAKTIVITETER:		
Utbetalinger ved kjøp av varige driftsmidler	-267 098	-19 637
Netto kontantstrøm fra investeringsaktiviteter	-267 098	-19 637
KONTANTSTRØMMER FRA FINANSIERINGSAKTIVITETER:		
Innbetaling av konsernbidrag og konsernmellomværende	7 200 000	8 450 000
Netto kontantstrøm fra finansieringsaktiviteter	7 200 000	8 450 000
Netto endring i bankinnskudd, kontanter og lignende	7 210 962	2 007 633
Beholdning av bankinnskudd, kontanter og lignende pr 01.01.	16 027 022	14 019 389
Beholdning av bankinnskudd, kontanter og lignende pr 31.12.	23 237 984	16 027 022



Note 1 Regnskapsprinsipper

Årsregnskapet er utarbeidet i samsvar med regnskapsloven av 1998 og god regnskapsskikk.

Inntekter

Selskapets inntekter består av sponsorinntekter, billettinntekter, andre driftsinntekter og eventuelle tilfeldige inntekter/gaver.

Inntekt regnskapsføres når den er opptjent, altså når både risiko og kontroll i hovedsak er overført til kunden. Dette vil normalt være tilfellet når varen er levert til kunden. Inntektene regnskapsføres med verdien av vederlaget på transaksjonstidspunktet.

Reklameinntekter periodiseres over kalenderåret. Inntekter knyttet til sesongkort periodiseres etter antall spilte hjemmekamper i grunnserien.

Varer

Varer er vurdert til det laveste av anskaffelseskost og netto salgsverdi.

Kostnader

Kostnader regnskapsføres som hovedregel i samme periode som tilhørende inntekt. I de tilfeller det ikke er en klar sammenheng mellom utgifter og inntekter fastsettes fordelingen etter skjønnsmessige kriterier. Øvrige unntak fra sammenstillingsprinsippet er angitt der det er aktuelt.

Skatter

Skattekostnaden sammenstilles med regnskapsmessig resultat før skatt. Skatt knyttet til egenkapitaltransaksjoner, for eksempel konsernbidrag, føres mot egenkapitalen.

Skattekostnaden består av betalbar skatt (skatt på årets direkte skattepliktige inntekt) og endring i netto utsatt skatt. Skattekostnaden fordeles på ordinært resultat og virkning av prinsippendring og korrigerende av feil i henhold til skattegrunnlaget. Utsatt skatt og utsatt skattefordel er presentert netto i balansen.

Hovedregel for vurdering og klassifisering av eiendeler og gjeld

Eiendeler bestemt til varig eie eller bruk er klassifisert som anleggsmidler. Andre eiendeler er klassifisert som omløpsmidler. Fordringer som skal tilbakebetales innen et år er klassifisert som omløpsmidler. Ved klassifisering av kortsiktig og langsiktig gjeld er tilsvarende kriterier lagt til grunn.

Omløpsmidler vurderes til laveste av anskaffelseskost og virkelig verdi.

Anleggsmidler vurderes til anskaffelseskost, men nedskrives til gjenvinnbart beløp dersom dette er lavere enn bokført verdi, og verdifallet forventes ikke å være forbigående. Anleggsmidler med begrenset økonomisk levetid avskrives planmessig.

Immaterielle eiendeler

Immaterielle eiendeler som er kjøpt enkeltvis, er balanseført til anskaffelseskost. Immaterielle eiendeler overtatt ved kjøp av virksomhet, er balanseført til anskaffelseskost når kriteriene for balanseføring er oppfylt. Immaterielle eiendeler med begrenset økonomisk levetid avskrives planmessig. Immaterielle eiendeler nedskrives til gjenvinnbart beløp dersom de forventede økonomiske fordelene ikke dekker balanseført verdi og eventuelle gjenstående tilvirkningsutgifter.

Fordringer

Kundefordringer og andre fordringer er oppført til pålydende etter fradrag for avsetning til forventet tap. Avsetning til tap gjøres på grunnlag av en individuell vurdering av de enkelte fordringer.

Bankinnskudd, kontanter og lignende

Bankinnskudd, kontanter ol. inkluderer kontanter, bankinnskudd og andre betalingsmidler med forfallsdato som er kortere enn tre måneder fra anskaffelse.

Valuta

Pengeposter i utenlandsk valuta omregnes til balansedagens kurs.

Pensjoner

Selskapet har en innskuddsplan og betaler innskudd til et forsikringsselskap. Selskapet har ingen ytterligere



betalingsforpliktelse etter at innskuddene er betalt. Innskuddene regnskapsføres som lønnskostnad. Eventuelle forskuddsbetalte innskudd balanseføres som eiendel (pensjonsmidler) inntil midler fra innskuddsfondet anvendes til å dekke periodens ordinære innskudd.

Konsern

Selskapet inngår i konsernregnskapet til Oilers Holding AS, Stavanger. Konsernregnskapet kan utlevers ved å kontakte Oilers Holding AS, Ishockeyveien 1, 4021 Stavanger eller send til post@oilers.no.

Note 2 Billettinntekter

I en revidert samarbeidsavtale mellom Stavanger Ishockeyklubb og Stavanger Oilers AS ble det besluttet at billettinntekter fra kampene til Stavanger Oilers skal tilfalle Stavanger Oilers AS fra og med 2013/2014 sesongen.

Note 3 Lønnskostnader og ytelser, godtgjørelser til daglig leder, styret og revisor

Lønnskostnader	2024	2023
Lønnskostnader fra Stavanger Ishockeyklubb	26 282 316	26 287 531
Egne lønnskostnader	12 880 962	12 577 744
Arbeidsgiveravgift	1 984 376	2 000 922
Pensjonskostnader	795 836	784 085
Andre ytelser	705 484	783 930
Sum	42 648 974	42 434 212

Per 31.12.2024 er det 41 ansatte i Stavanger Ishockeyklubb (30,3 årsverk) der lønnskostnadene viderebelastes til Stavanger Oilers AS. Enkelte ansatte i Stavanger Ishockeyklubb har netto lønnsavtaler i utenlandsk valuta noe som medfører en begrenset skatte- og valutarisiko.

Selskapet har i 2024 sysselsatt 14,5 årsverk.

Pensjonsforpliktelser

Selskapet er pliktig til å ha tjenstepensjonsordning etter lov om obligatorisk tjenstepensjon. Selskapets pensjonsordninger tilfredsstiller kravene i denne lov.

Ytelser til ledende personer	Daglig leder
Lønn	1 554 337
Pensjonskostnader	123 928
Annen godtgjørelse	12 828
Sum	1 691 093

Lån og sikkerhetsstillelse til fordel for

Ansatte, aksjeeiere, medlemmer av styret og bedriftsforsamling 13 670

Honorar til revisor eks. mva utgjør:	2024	2023
Lovpålagt revisjon	265 071	290 055
Annen bistand	52 000	0
Sum	317 071	290 055



Note 4 Anleggsmidler

	Bygninger og tomter	Driftsløsøre, inventar ol.	Lisenser	Sum
Anskaffelseskost pr. 01.01.24	233 422	3 918 019	1 704 380	5 855 821
+ Tilgang kjøpte driftsmidler	267 098			267 098
= Anskaffelseskost 31.12.24	500 520	3 918 019	1 704 380	6 122 919
Akkumulerte avskrivninger 31.12.24	122 285	3 737 148	1 704 380	5 563 813
= Bokført verdi 31.12.24	378 235	180 872	0	559 106
Årets ordinære avskrivninger	60 039	99 927	22 222	182 188
Økonomisk levetid	5	3-5 år	3 år	
Avskrivningsplan	Lineær	Lineær	Lineær	

Note 5 Skatt

Årets skattegrunnlag	2024	2023
Endring i utsatt skatt	-582 999	-512 105
Sum skattekostnad	-582 999	-512 105

Beregning av årets skattegrunnlag:	2024	2023
Ordinært resultat før skattekostnad	-5 234 138	-10 164 957
Permanente forskjeller	98 246	237 798
Endring i midlertidige forskjeller	-3 635 387	-75 602
Mottatt konsernbidrag	2 649 994	2 327 749
Årets skattegrunnlag	-6 121 284	-7 675 012

Betalbar skatt i balansen:	2024	2023
Betalbar skatt på årets resultat	-582 999	-512 105
Betalbar skatt på mottatt konsernbidrag	582 999	512 105
Sum betalbar skatt i balansen	0	0

Oversikt over midlertidige forskjeller:	2024	2023	Endring
Varige driftsmidler	-730 283	-864 405	-134 122
Fordringer	3 231 264	-270 000	-3 501 264
Sum	2 500 981	-1 134 405	-3 635 387

Akkumulert fremførbart underskudd	-43 293 193	-37 171 909	6 121 284
Inngår ikke i beregningen av utsatt skatt	40 792 212	38 306 313	-2 485 899
Sum	0	0	0

Utsatt skattefordel (22 %)	0	0	0
-----------------------------------	----------	----------	----------

Beregning av effektiv skattesats:	2024	2023
Resultat før skatt	-5 234 138	-10 164 957
22 % skatt av resultat før skatt	-1 151 510	-2 236 291
Permanente forskjeller 22 %	21 614	52 316
Korreksjon betalbar skatt tidligere år	0	0
Beregnet skattekostnad	-1 129 896	-2 183 975

Effektiv skattesats	21,6 %	21,5 %
---------------------	--------	--------



Note 6 Egenkapital

	Aksjekapital	Overkurs	Annen Innskutt egenkapital	Udekket tap	Sum egenkapital
Pr. 31.12.2023	100 000	0	28 305 089	-16 411 365	11 993 724
Årets resultat				-4 651 139	-4 651 139
Konsernbidrag mottatt			2 066 995		2 066 995
Pr 31.12.2024	100 000	0	30 372 084	-21 062 504	9 409 580

Note 7 Mellomværende med selskap i samme konsern mv.

	Fordringer		Gjeld	
	2024	2023	2024	2023
Oilers Holding AS	0	0	0	0
Oilers Invest AS	10 591 712	16 480 883	0	0
Oilers Event AS	0	0	0	0
Sum	10 591 712	16 480 883	0	0

	Kundefordringer		Leverandørgjeld	
	2024	2023	2024	2023
Oilers Holding AS	0	0	1 000 000	0
Oilers Invest AS	3 501 264	0	62 500	-775 865
Oilers Event AS	0	0	0	0
Sum	3 501 264	0	1 062 500	-775 865

Gjeld til foretak i samme konsern inkluderer også mellomværende til nærstående Stavanger Ishockeyklubb med kr. 3 662 577 i 2024 og kr. 3 005 900 i 2023.

Note 8 Aksjonærer

Aksjekapitalen i Stavanger Oilers AS pr. 31.12 består av:

	Antall	Pålydende	Bokført
Ordinære aksjer	100 000	1	100 000
Sum	100 000		100 000

Eierstruktur

Aksjonærer i % pr. 31.12:

	Ordinære	Eierandel	Stemmeandel
OILERS HOLDING AS	100 000	100,0	100,0

Note 9 Annen kortsiktig gjeld

	2024	2023
Forskudd fra kunder	1 886 316	2 740 911
Påløpte kostnader (inkl. Barteravtaler)	2 698 767	2 325 800
Gjeld til event arrangør	11 993 613	13 491 360
Mellomværende Stavanger Ishockeyklubb	67 167	67 167
Skyldige feriepenger	1 401 766	1 287 484
Annen kortsiktig gjeld	10 276 519	6 720 035
Sum annen kortsiktig gjeld	28 324 148	26 632 757