



ÅRSREGNSKAPET FOR REGNSKAPSÅRET 2021 - GENERELL INFORMASJON

Enheten

Organisasjonsnummer: 984 875 185
Organisasjonsform: Aksjeselskap
Foretaksnavn: H MYDLAND AS
Forretningsadresse: Huldervegen 14
9016 TROMSØ

Regnskapsår

Årsregnskapets periode: 01.01.2021 - 31.12.2021

Konsern

Morselskap i konsern: Nei

Regnskapsregler

Regler for små foretak benyttet: Nei
Benyttet ved utarbeidelsen av årsregnskapet til selskapet: Regnskapslovens alminnelige regler

Årsregnskapet fastsatt av kompetent organ

Bekreftet av representant for selskapet: Kurt Mydland
Dato for fastsettelse av årsregnskapet: 29.03.2022

Grunnlag for avgivelse

År 2021: Årsregnskapet er elektronisk innlevert
År 2020: Tall er hentet fra elektronisk innlevert årsregnskap fra 2021

Det er ikke krav til at årsregnskapet m.v. som sendes til Regnskapsregisteret er undertegnet. Kontrollen på at dette er utført ligger hos revisor/enhetens øverste organ. Sikkerheten ivaretas ved at innsender har rolle/rettighet for innsending av årsregnskapet via Altinn, og ved at det bekreftes at årsregnskapet er fastsatt av kompetent organ.

Brønnøysundregistrene, 27.07.2023



Resultatregnskap

Beløp i: NOK	Note	2021	2020
RESULTATREGNSKAP			
Inntekter			
Salgsinntekt	16, 17	133 765 662	119 365 630
Andre driftsinntekter	4	322 622	1 218 028
Sum inntekter		134 088 284	120 583 658
Kostnader			
Endring i beholdning av varer under tilvirkning og ferdig tilvirkede varer		-3 464 867	2 998 058
Varekostnad	16	86 518 170	68 338 447
Lønnskostnad	3, 4, 11	21 122 182	20 449 806
Avskrivning på driftsmidler	5	2 238 216	1 984 200
Annen driftskostnad	3, 4, 10, 16	28 133 664	25 511 283
Sum kostnader		134 547 365	119 281 794
Driftsresultat		-459 081	1 301 864
Finansinntekter og finanskostnader			
Annen renteinntekt			109
Annen finansinntekt		30 059	8 013
Sum finansinntekter		30 059	8 121
Rentekostnad til foretak i samme konsern		188 665	
Annen rentekostnad		616 391	735 692
Annen finanskostnad		32 172	38 259
Sum finanskostnader		837 229	773 951
Netto finans		-807 170	-765 830
Ordinært resultat før skattekostnad		-1 266 251	536 034
Skattekostnad på ordinært resultat	7	-301 252	122 792
Ordinært resultat etter skattekostnad		-964 999	413 242
Årsresultat		-964 999	413 242



Resultatregnskap

Beløp i: NOK	Note	2021	2020
Årsresultat etter minoritetsinteresser		-964 999	413 242
Totalresultat		-964 999	413 242
Overføringer og disponeringer			
Avsatt til annen egenkapital			413 242
Overført fra annen egenkapital		-964 999	
Sum overføringer og disponeringer		-964 999	413 242



Balanse

Beløp i: NOK	Note	2021	2020
BALANSE - EIENDELER			
Anleggsmidler			
Immaterielle eiendeler			
Varige driftsmidler			
Påkostning leide lokaler	5, 6	1 105 416	1 299 846
Maskiner og anlegg	5, 6	7 613 560	8 232 172
Driftsløsøre, inventar o.a. utstyr	5, 6	938 061	1 505 497
Sum varige driftsmidler		9 657 037	11 037 515
Finansielle anleggsmidler			
Investeringer i tilknyttet selskap	14	1 700 000	1 700 000
Investeringer i aksjer og andeler		55 000	55 000
Andre langsiktige fordringer	2	314 248	383 189
Sum finansielle anleggsmidler		2 069 248	2 138 189
Sum anleggsmidler		11 726 285	13 175 704
Omløpsmidler			
Varer			
Sum varer	6, 15	23 359 056	19 495 478
Fordringer			
Kundefordringer	6, 13	5 562 101	5 508 515
Andre kortsiktige fordringer	3, 13	2 762 215	3 378 666
Sum fordringer		8 324 316	8 887 181
Bankinnskudd, kontanter og lignende			
Bankinnskudd, kontanter o.l.	9	904 144	901 677
Sum bankinnskudd, kontanter og lignende		904 144	901 677
Sum omløpsmidler		32 587 516	29 284 336
SUM EIENDELER		44 313 801	42 460 040



Balanse

Beløp i: NOK	Note	2021	2020
BALANSE - EGENKAPITAL OG GJELD			
Egenkapital			
Innskutt egenkapital			
Aksjekapital	1, 8	200 000	200 000
Beholdning av egne aksjer	1	1 458 378	
Sum innskutt egenkapital		1 658 378	200 000
Opptjent egenkapital			
Annen egenkapital	1	8 911 406	9 876 405
Udisponert resultat			
Sum opptjent egenkapital		8 911 406	9 876 405
Sum egenkapital		10 569 784	10 076 405
Gjeld			
Langsiktig gjeld			
Utsatt skatt	7	384 505	274 419
Investeringsstilskudd	12	64 160	109 496
Sum avsetninger for forpliktelser		448 665	383 915
Annen langsiktig gjeld			
Gjeld til kredittinstitusjoner	2, 6	11 303 390	12 140 678
Sum annen langsiktig gjeld		11 303 390	12 140 678
Sum langsiktig gjeld		11 752 055	12 524 593
Kortsiktig gjeld			
Gjeld til kredittinstitusjoner	6	4 438 581	10 902 920
Leverandørgjeld	13	9 449 033	4 519 077
Betalbar skatt	7		
Skyldig offentlige avgifter		2 333 480	2 026 905
Annen kortsiktig gjeld	13	5 770 868	2 410 140
Sum kortsiktig gjeld		21 991 963	19 859 043
Sum gjeld		33 744 017	32 383 635
SUM EGENKAPITAL OG GJELD		44 313 801	42 460 040



ÅRSBERETNING 2021

FOR

H. MYDLAND AS

Styret har i beretningsperioden bestått av:

Tom Fredrik Dahl, styreleder
Erik Mydland, styremedlem
Kurt Mydland, styremedlem

H. Mydland AS har sin virksomhet i Tromsø og er en autorisert produksjonsbedrift innenfor næringsmiddelindustrien/kjøttindustrien. Bedriften produserer og leverer kjøttprodukter til storhusholdninger, dagligvareforretninger og offentlige institusjoner. Bedriften ble godkjent som inkluderende arbeidslivsvirksomhet (I A- virksomhet) fra 30.12.2005.

Arbeidet med å bygge kultur for mer bærekraft, samt identifisering av virksomhetens bærekrafts-mål i henhold til FNs 17 bærekraftmål^[1], er igangsatt og forbedret.

Mydland etterlever god forretningsskikk gjennom retningslinjer og verdigrunnlag. Utviklingsområder ifm. bærekraft: svinn, feilproduksjon og miljøvennlig emballasje. Markedet forventer mer miljøvennlig forpakkingsløsninger. Vi har målsetning for kommende perioder om at emballasje med lav gjenvinningsgrad, må fases ut.

Vi ønsker å være proaktiv for å utvikle nye og mer bærekraftige kjøttprodukter. Seneste satsning på kje-produkter handler om å bruke en ressurs som i stor grad ikke blir brukt. I løpet av 2021 utviklet vi nye produkter på kje som tas godt imot i markedet.

Mydland skal bidra til å spre nordnorsk matglede og styrke det matfaglige miljøet. Bedriften skal øke forbrukernes bevissthet og kunnskap om nordnorske kjøttprodukter for å fremme en positivt og bærekraftig utvikling av matproduksjon i nord.

I beretnings-perioden ble det en forbedring i omsetningen, men ett svakere resultat enn 2020.

Bedriften ser positivt på fremtiden både mht. inntekter og lønnsomhet. Når det gjelder finansiell risiko som er av betydning for å bedømme foretakets eiendeler, gjeld, finansielle stilling eller resultat, anser selskapet denne som liten.

Kredittrisiko: Selskapet har en bred kundemasse og anser risikoen for vesentlige tap som liten.

Likviditetsrisiko: Selskapet har ikke en gjeld som kan medføre likviditetsproblemer.



Samlet kontantstrøm fra operasjonelle aktiviteter i bedriften var på kr 8 075 530,-
Driftsresultatet for bedriften var på kr -459 081,-

De samlede investeringer i selskapet var kr. 771 436,-

Bedriftens likviditetsbeholdning var kr. 904 144,- pr. 31.12.2021. Bedriftens evne til egenfinansiering av investeringer er tilfredsstillende.

Bedriftens kortsiktige gjeld utgjorde pr. 31.12.21 kr 21 991 963,-
Bedriftens finansielle stilling er tilfredsstillende.

Totalkapitalen var ved utgangen av året kr. 44 313 801,-
Egenkapitalen pr. 31.12.21 var 23,85 %.

I beregningsperioden har det vært arbeidet aktivt med innovasjon. Søkelys på produktutvikling og forbedring i produksjonsprosesser har stått sentralt.

Styret og daglig leder er ikke tilfreds med årsresultatet som ga et underskudd etter skatt på kr -964 999,-

Bedriften har iverksatt tiltak og prosjekter som vil medføre ønsket utvikling for bedriften.

Det fremlagte regnskap viser et årsunderskudd etter skatt: kr -964.999,-

Som er anvendt slik:

Overført fra annen egenkapital.	Kr. - 964.999, -
<u>Sum overføringer</u>	<u>Kr. - 964.999, -</u>

Styret kjenner ikke til forhold av betydning for selskapets økonomiske stilling for 2021 som ikke kommer frem av regnskapet.

Året har vært preget av at bedriften ble rammet av smitteverntiltakene som myndighetene iverksatte for bekjempelse av Covid-19 viruset. Markedsendring og den ekstraordinære kostnadsutviklingen ble langt større i perioden enn forutsett. Vår egen prisvekst grunnet lange avtaler har ikke kunnet møte den negative utviklingen.

Hendelser etter balansedagen.

Selskapets evne til levering av varer, tilgang til råvarer og finansiering er bedret. Det er likevel tegn på at råvaresituasjonen kan forverres og at prisene vil fortsatt øke utover i 2022. Bedriften gjør tiltak for å sikre god råvareforsyning og har justert prisene og vil følge på med justering i takt med en forventet inflasjon.

For bedriftens kunder i de næringer som ble nedstengt under pandemien er risikoen for redusert betalingsevne forbedret.

Selskapet vil i 2022 fortsette det aktive arbeidet med kostnadsreduksjoner/ optimalisere driften for å øke inntjeningen.

Pr 31.12.2021 har selskapet 39 ansatte.



Sykefravær og arbeidsmiljø:

Det har ikke vært noen skader eller ulykker ved bedriften som har berørt de ansatte eller materiell. Sykefraværet for 2021 ble 9,3% (6,7 %). Egenmeldt fravær 1,35% (1,5%). 2020 i parentes

Bedriften arbeider for likestilling mellom mann og kvinne ved bedriften. Dette omfatter både lønn og muligheten for ansettelse i ledende stillinger. Det er ikke forskjell i lønn mellom kvinne og mann for likt arbeid. Det er 14 kvinner og 25 menn ansatt ved bedriften. Det er ingen kvinner representert i styre.

Vi har ikke avdekket forhold som omfatter diskriminering i bedriften. Arbeidet på dette området er en naturlig del av daglig drift.


Styret anser arbeidsmiljøet i selskapet som tilfredsstillende og har fulgt opp med miljøkrav etter gjeldende regler. Styret og daglig leder kjenner ikke til noe forhold som skulle medføre at selskapet har forurenset det ytre miljø.

Det er ikke tegnet forsikring for styret og daglig leder for deres mulige ansvar overfor foretaket og tredjepersoner.

Årsoppgjøret er avlagt under forutsetning om fortsatt drift.

Tromsø den 29.03.2022


Tom Fredrik Dahl
Styreleder


Kurt Mydland
Styremedlem
Daglig leder


Erik Mydland
Styremedlem





Noteopplysninger 2021

H Mydland AS

Regnskapsprinsipper

Årsregnskapet er satt opp i samsvar med regnskapsloven og god regnskapskikk.

Salgsinntekter

Inntektsføring ved salg av varer skjer på leveringstidspunktet. Tjenester inntektsføres etter hvert som de leveres.

Offentlige tilskudd

Offentlige tilskudd inntektsføres når det er rimelig at tilskuddet vil bli mottatt og at selskapet vil oppfylle vilkårene for tilskuddet. Investeringsstilskudd er ført til reduksjon av anskaffelseskost på driftsmidlet ved mottak av tilskuddet, og medfører derfor reduserte avskrivninger for driftsmidlet (nettoføring).

Klassifisering

Eiendeler bestemt for varig eie eller bruk og fordringer med forfall senere enn ett år fra regnskapsårets utgang, er klassifisert som anleggsmidler. Andre eiendeler er klassifisert som omløpsmidler.

Gjeld som forfaller senere enn ett år etter regnskapsårets utgang er oppført som langsiktig gjeld. All annen gjeld er oppført som kortsiktig gjeld.

Vurdering av balanseposter

Omløpsmidler vurderes til det laveste av anskaffelseskost og virkelig verdi. Kortsiktig gjeld balanseføres til nominelt beløp på etableringstidspunktet.

Anleggsmidler vurderes til anskaffelseskost, men nedskrives til virkelig verdi dersom verdifallet ikke forventes å være forbigående. Langsiktig gjeld balanseføres til nominelt beløp på etableringstidspunktet.

Varige driftsmidler

Varige driftsmidler balanseføres og avskrives over driftsmidlenes levetid dersom de har antatt levetid over 3 år og har en kostpris som overstiger kr 15.000. Direkte vedlikehold av driftsmidler kostnadsføres løpende under driftskostnader, mens påkostninger eller forbedringer tillegges driftsmidlets kostpris og avskrives i takt med driftsmidlet.

Varebeholdninger

Lager av innkjøpte varer er verdsatt til laveste av anskaffelseskost etter FIFO-prinsippet og virkelig verdi. Egentilvirkede ferdigvarer og varer under tilvirkning er vurdert til full tilvirkningskost. Det foretas nedskrivning for påregnelig ukurans.

Andre aksjer

Investering i tilknyttet selskap og andre investeringer er vurdert etter kostmetoden. Investeringene blir nedskrevet til virkelig verdi dersom verdifallet ikke er forbigående. Mottatt utbytte inntektsføres som annen finansinntekt.

Fordringer

Kundefordringer og andre fordringer er oppført i balansen til pålydende etter fradrag for avsetning til forventet tap. Avsetning til tap gjøres på grunnlag av individuelle vurderinger av de enkelte fordringene. I tillegg foretas det for øvrige kundefordringer en uspesifisert avsetning for å dekke antatt tap.

Skatt

Skattekostnader i resultatregnskapet omfatter både periodens betalbare skatt og endring i utsatt skatt. Endringen i utsatt skatt reflekterer de fremtidige betalbare skatter som oppstår som følge av årets aktiviteter.

Den utsatte skatten representerer den skatten som påhviler årets og tidligere års resultater på balansetidspunktet og som kommer til betaling i senere perioder. En hver tids gjeldende skattesats er lagt til grunn for beregningen.

Det er beregnet utsatt skatt av netto skatteøkende forskjeller. Beregningen er gjort etter utligning av skattereduserende forskjeller som forventes å reversere innen samme periode etter gjeldsmetoden.

Kontantstrømoppstilling

Kontantstrømoppstillingen utarbeides etter den indirekte metoden. Kontanter og kontantekvivalenter omfatter kontanter, bankinnskudd og andre kortsiktige likvide plasseringer, som umiddelbart og med uvesentlig kursrisiko kan konverteres til kjente kontantbeløp og med gjenværende løpetid mindre enn tre måneder fra anskaffelsesdato.

NOTE 1 - EGENKAPITAL



Noteopplysninger 2021

H Mydland AS

	Aksjekapital	Annen innskutt egenkapital	Annen egenkapital	Sum egenkapital
Egenkapital 01.01.	200 000		9 876 405	10 076 405
Årets resultat			-964 999	-964 999
Mottatt konsernbidrag		1 458 378		1 458 378
Egenkapital 31.12.	200 000	1 458 378	8 911 406	10 569 784

NOTE 2 - GJELD

	2021	2020
Gjeld med forfall mer enn fem år etter regnskapsårets slutt	7 116 950	7 954 238
Fordringer som forfaller om mer enn 1 år etter regnskapsårets slutt	314 248	383 189

NOTE 3 - LØNSKOSTNADER, ANTALL ANSATTE, GODTGJØRELSER, LÅN TIL ANSATTE M.V

Lønnskostnader	2021	2020
Lønninger	18 965 794	18 576 956
Arbeidsgiveravgift	1 034 788	854 728
Pensjonskostnader	627 220	610 735
Andre lønnsrelaterte ytelser (gruppeliv bl.a.)	494 380	407 386
Sum	21 122 182	20 449 806

Gjennomsnittlig antall årsverk 39,2 38,1

Ytelser til ledende personer	Daglig leder	Styret
Lønn og andre ytelser	1 012 708	
Styrehonorar	50 000	200 000
Sum ytelser	1 062 708	200 000

Lån og sikkerhetsstillelser til ledende personer

Langsiktig fordring på ansatte/styremedlemmer per 31.12 155 023 154 292

Kostnadsført honorar til revisor	2021	2020
Lovpålagt revisjon	123 500	98 000
Utarbeidelse av regnskap og ligningspapirer	23 700	20 600
Annen bistand	51 298	19 872
Andre attestasjoner	91 905	12 320
Sum ekskl. mva	290 403	150 792

**Noteopplysninger 2021****H Mydland AS****NOTE 4 - TILSKUDD**

	2021	2020
Inntektsført tilskudd:		
Tilskudd kompensasjonsordning 1	0	1 162 692
Sum inntektsført tilskudd	0	1 162 692

Selskapet mottok i 2020 tilskudd på kr 1.162 692 vedr. regjeringens tiltakspakke i forbindelse med omsetningsreduksjon. Tilskuddet ble presentert under andre driftsinntekter.

	2021	2020
Inntektsført tilskudd:		
Tilskudd fra Innovasjon Norge	0	1 506 668
Sum inntektsført tilskudd	0	1 506 668

Tilskuddene er ført som reduksjon av andre driftskostnader

NOTE 5 - VARIGE DRIFTSMIDLER

	Driftsløsøre, inventar o.a. utstyr	Maskiner og anlegg	Påkostning leide lokaler	Totalt
Anskaffelseskost 01.01	4 726 191	18 307 892	2 795 784	25 851 867
Tilgang i løpet av året	39 361	3 325 457	-	3 364 818
Avgang i løpet av året		-555 080	-	-555 080
Investeringsstilskudd		-1 930 000		-1 930 000
Anskaffelseskost 31.12	4 765 552	19 148 269	2 795 784	26 709 605
Akkumulerte avskr. 31.12	-3 827 491	-11 534 709	-1 690 368	-17 052 568
Bokført verdi 31.12	938 061	7 613 560	1 105 416	9 657 037
Årets ordinære avskrivninger	606 797	1 436 989	194 430	2 238 216
Avskrivningssats	10-33 %	6,67-20 %	10 %	

NOTE 6 - PANTSTILLELSER OG GARANTIER MV.

Gjeld som er sikret ved pant og lignende	2021	2020
Gjeld til kredittinstitusjoner	15 741 971	23 043 598
Sum	15 741 971	23 043 598

Balanseført verdi av eiendeler pantsatt for egen gjeld:

Varebeholdning	23 359 056	19 495 478
Varige driftsmidler	9 657 037	11 037 515
Kundefordringer	5 562 101	5 508 515
Sum	38 578 194	36 041 508

Gjelden er også sikret med pant i bygg (hjemmelshaver Mydland Eiendom AS) og pant i leierett i fast eiendom. Selskapet har stilt selvskyldnerkausjon overfor Kystens Mathus AS (pålydende 1.970.000)



Noteopplysninger 2021

H Mydland AS

NOTE 7 - SKATT

Oversikt over midlertidige forskjeller:

	Endring	2021	2020
Fordringer	-	-350 000	-350 000
Varebeholdning	-655 289	-400 000	-1 055 289
Driftsmidler	1 956 232	696 418	2 652 650
Sum midlertidige forskjeller	1 300 943	-53 582	1 247 361
Forskjeller som ikke inngår i beregningen av utsatt skatt/skattefordel	-1 801 333	1 801 333	-
Grunnlag utsatt skatt / utsattskattefordel	-500 390	1 747 751	1 247 361
Utsatt skatt i balansen	-110 086	384 505	274 419

Beregning av årets skattegrunnlag:

Resultat før skattekostnad	-1 266 251	536 034
Endring i midlertidige forskjeller	1 300 943	-775 966
Permanente forskjeller	-1 904 408	22 123
Inntekt før anvendelse av fremførbart underskudd	-1 869 716	-217 809
Mottatt konsernbidrag	1 869 716	-
Årets skattegrunnlag	-	-217 809
Betalbar skatt på årets resultat	-	-47 921

Betalbar skatt gjelder tilgode skatt ifm. regjeringens koronatiltak.

Årets skattekostnad fordeler seg på:

	2021	2020
Betalbar skatt av alminnelig inntekt	-	-47 921
Endring i utsatt skatt/skattefordel	110 086	170 713
Skatt på konsernbidrag	-411 338	-
Sum skattekostnad	-301 252	122 792

NOTE 8 - ANTALL AKSJER, AKSJEIEIERE MV

Selskapets aksjekapital består av:	Antall	Pålydende	Bokført
Ordinære aksjer	200	1 000	200 000

Oversikt over selskapets aksjeeiere pr. 31.12.

	Eierandel
Mydland Eiendom AS	100 %
Sum	100 %

Konsernregnskapet til Mydland Eiendom AS kan leses ved konsernets forretningskontor i Huldervegen 14.



Noteopplysninger 2021

H Mydland AS

NOTE 9 - BUNDNE BANKINNSKUDD OG KASSEKREDITT

Bundne bankinnskudd vedrørende skattetrekk utgjør kr 904144 (kr kr 859.348 i fjor)

NOTE 10 - VESENTLIGE LEIEAVTALER

Leieobjekt	Avtaleperiode	Årlig leie	Leieregulering
Forretnings- og produksjonslokaler	6 måneder oppsigelsesfrist	6 307 410	Flytende, etter renten

NOTE 11 - OBLIGATORISK TJENESTEPENSJON

Selskapet er pliktig til å ha tjenestepensjonsordning etter lov om obligatorisk tjenestepensjon. Selskapets pensjonsordning oppfyller kravene etter denne loven.

NOTE 12 - INVESTERINGSTILSKUDD

Selskapet fikk i 2007 investeringstilskudd på kr 680.000 fra Innovasjon Norge. Tilskuddet er ført opp som utsatt inntektsføring i balansen, og blir inntektsført i takt med avskrivning på driftsmidler. Inntektsføringen i 2021 er kr 45 333.

Selskapet fikk i 2021 investeringstilskudd på kr. 1 930 000 fra Innovasjon Norge. Tilskuddet er er ført som redusasjon av kostpris på tilhørende driftsmidler og reduserer dermed fremtidige avskrivninger (nettoføring). Redusering i avskrivninger som følge av tilskuddet i 2021 er kr. 128 667

NOTE 13 - MELLOMVÆRENDE MED FORETAK I SAMME KONSERN

Leverandørgjeld til foretak i samme konsern:	2021	2020
Mydland Eiendom AS	-262 779	-149 954
Sum leverandørgjeld til foretak i samme konsern	-262 779	-149 954
Gjeld til selskap i konsernet:	2021	2020
Mydland Eiendom AS	-188 665	0
Sum gjeld	0	0
Fordring på selskap i konsernet:	2021	2020
Mydland Eiendom AS	1 869 716	0
Sum fordring	1 869 716	0

NOTE 14 - INVESTERING I TILKNYTTET SELSKAP

Investeringer i tilknyttet selskap regnskapsføres etter kostmetoden.

Forretnings-kontor	Eierandel	Egenkapital	Resultat	Bokført verdi	
		31.12.21	2021		
		(100 %)	(100 %)		
Kystens Mathus AS	Tromsø	33 %	1 683 930	-901 167	1 700 000
Sum					1 700 000



Noteopplysninger 2021

H Mydland AS

NOTE 15 - VARELAGER

	2021	2020
Varebeholdning	23 759 056	20 550 767
Avsetning for ukurans	-400 000	-1 055 289
Sum	23 359 056	19 495 478

NOTE 16 - TRANSAKSJONER MED NÆRSTÅENDE

	2021	2020
Salg til Mydland Eiendom AS	833	5 000
Kjøp fra Mydland Eiendom AS	546 182	313 824
Leie lokaler og utstyr fra Mydland Eiendom	6 890 806	6 685 131

Mydland Eiendom AS er morselskapet.

NOTE 17 - SALGSINNTEKTER

Spesifisert pr virksomhetsområde	2021	2020
Salg handelsvarer	26 920 913	21 932 585
Salg egen produksjon	106 844 749	97 433 045
Sum salg	133 765 662	119 365 630

Allt salg er i Norge.



Kontantstrømoppstilling

H. Mydland AS

	2021	2020
Kontantstrømmer fra operasjonelle aktiviteter		
Resultat før skattekostnad	-1 266 251	736 034
Periodens betalte skatt	0	-367 483
Gevinst ved salg av eiendeler	0	-28 400
Ordinære avskrivninger	2 238 216	1 984 200
Endring i varelager	-3 863 578	3 136 461
Endring i kundefordringer	-53 586	-396 730
Endring i leverandørgjeld	4 929 956	-3 880 532
Endring i andre tidsavgrensingsposter	6 090 773	-1 952 686
Netto kontantstrøm fra operasjonelle aktiviteter	8 075 530	-769 136
Kontantstrøm fra investeringsaktiviteter		
Innbetalinger ved salg av varige driftsmidler	555 080	173 400
Utbetalinger ved kjøp av varige driftsmidler	-1 395 457	-5 032 920
Innbetalinger på andre lånefordringer (korts./langs.)	68 941	69 683
Netto kontantstrøm fra investeringsaktiviteter	-771 436	-4 789 837
Kontantstrømmer fra finansieringsaktiviteter		
Netto innbetaling kassekreditt	0	3 503 374
Netto utbetaling kassekreditt	-6 464 339	0
Innbetalinger ved opptak av annen gjeld (korts./langs.)	0	12 140 678
Utbetaling ved nedbetaling av annen gjeld (korts./langs.)	-837 288	-9 500 002
Utbetaling av utbytte	0	-500 000
Netto kontantstrømmer fra finansieringsaktiviteter	-7 301 627	5 644 050
Netto kontantstrøm for perioden	2 467	85 077
Kontanter og kontantekvivalenter ved per. begynnelse	901 677	816 600
Kontanter og kontantekvivalenter ved per. slutt	904 144	901 677
Denne består av:		
Bankinnskudd m.v.	904 144	901 677





Til generalforsamlingen i H. Mydland AS

Uavhengig revisors beretning

Konklusjon

Vi har revidert H. Mydland AS' årsregnskap som består av balanse per 31. desember 2021, resultatregnskap og kontantstrømpoppstilling for regnskapsåret avsluttet per denne datoen og noteopplysninger til årsregnskapet, herunder et sammendrag av viktige regnskapsprinsipper.

Etter vår mening

- oppfyller årsregnskapet gjeldende lovkrav, og
- gir årsregnskapet et rettviseende bilde av selskapets finansielle stilling per 31. desember 2021, og av dets resultater og kontantstrømmer for regnskapsåret avsluttet per denne datoen i samsvar med regnskapslovens regler og god regnskapsskikk i Norge.

Grunnlag for konklusjonen

Vi har gjennomført revisjonen i samsvar med de internasjonale revisjonsstandardene International Standards on Auditing (ISA-ene). Våre oppgaver og plikter i henhold til disse standardene er beskrevet nedenfor under *Revisors oppgaver og plikter ved revisjonen av årsregnskapet*. Vi er uavhengige av selskapet slik det kreves i lov, forskrift og International Code of Ethics for Professional Accountants (inkludert internasjonale uavhengighetsstandarder) utstedt av the International Ethics Standards Board for Accountants (IESBA-reglene), og vi har overholdt våre øvrige etiske forpliktelser i samsvar med disse kravene. Innhentet revisjonsbevis er etter vår vurdering tilstrekkelig og hensiktsmessig som grunnlag for vår konklusjon.

Øvrig informasjon

Styret og daglig leder (ledelsen) er ansvarlige for informasjonen i årsberetningen. Øvrig informasjon omfatter informasjon i årsrapporten bortsett fra årsregnskapet og den tilhørende revisjonsberetningen. Vår konklusjon om årsregnskapet ovenfor dekker ikke informasjonen i årsberetningen.

I forbindelse med revisjonen av årsregnskapet er det vår oppgave å lese årsberetningen. Formålet er å vurdere hvorvidt det foreligger vesentlig inkonsistens mellom årsberetningen og årsregnskapet og den kunnskap vi har opparbeidet oss under revisjonen av årsregnskapet, eller hvorvidt informasjon i årsberetningen ellers fremstår som vesentlig feil. Vi har plikt til å rapportere dersom årsberetningen fremstår som vesentlig feil. Vi har ingenting å rapportere i så henseende.

Basert på kunnskapen vi har opparbeidet oss i revisjonen, mener vi at årsberetningen

- er konsistent med årsregnskapet og
- inneholder de opplysninger som skal gis i henhold til gjeldende lovkrav.

PricewaterhouseCoopers AS, Muségata 1, Postboks 6128, NO-9291 Tromsø
T: 02316, org. no.: 987 009 713 MVA, www.pwc.no
Statsautoriserte revisorer, medlemmer av Den norske Revisorforening og autorisert regnskapsførerselskap



Uavhengig revisors beretning - H. Mydland AS



Ledelsens ansvar for årsregnskapet

Ledelsen er ansvarlig for å utarbeide årsregnskapet og for at det gir et rettviseende bilde i samsvar med regnskapslovens regler og god regnskapsskikk i Norge. Ledelsen er også ansvarlig for slik internkontroll som den finner nødvendig for å kunne utarbeide et årsregnskap som ikke inneholder vesentlig feilinformasjon, verken som følge av misligheter eller utilsiktede feil.

Ved utarbeidelsen av årsregnskapet må ledelsen ta standpunkt til selskapets evne til fortsatt drift og opplyse om forhold av betydning for fortsatt drift. Forutsetningen om fortsatt drift skal legges til grunn for årsregnskapet så lenge det ikke er sannsynlig at virksomheten vil bli avvirket.

Revisors oppgaver og plikter ved revisjonen av årsregnskapet

Vårt mål er å oppnå betryggende sikkerhet for at årsregnskapet som helhet ikke inneholder vesentlig feilinformasjon, verken som følge av misligheter eller utilsiktede feil, og å avgi en revisjonsberetning som inneholder vår konklusjon. Betryggende sikkerhet er en høy grad av sikkerhet, men ingen garanti for at en revisjon utført i samsvar med ISA-ene, alltid vil avdekke vesentlig feilinformasjon som eksisterer. Feilinformasjon kan oppstå som følge av misligheter eller utilsiktede feil. Feilinformasjon blir vurdert som vesentlig dersom den enkeltvis eller samlet med rimelighet kan forventes å påvirke økonomiske beslutninger som brukerne foretar basert på årsregnskapet.

For videre beskrivelse av revisors oppgaver og plikter vises det til:
<https://revisorforeningen.no/revisjonsberetninger>

Tromsø, 29. mars 2022
PricewaterhouseCoopers AS

Ronny Lysmen
Statsautorisert revisor
(elektronisk signert)

(2)



 Securely signed with Brevio

Revisjonsberetning

Signers:

Name	Method	Date
Lysmen, Ronny	BANKID_MOBILE	2022-03-29 12:48

This document package contains:

- Closing page (this page)
- The original document(s)
- The electronic signatures. These are not visible in the document, but are electronically integrated.



This file is sealed with a digital signature.
The seal is a guarantee for the authenticity
of the document.



Årsregnskap 2021

H Mydland AS

Org.nr.:984 875 185






Resultatregnskap			
H Mydland AS			
Driftsinntekter og driftskostnader	Note	2021	2020
Salgsinntekt	16, 17	133 765 662	119 365 630
Andre driftsinntekter	4	322 622	1 218 028
Sum driftsinntekter		<u>134 088 284</u>	<u>120 583 658</u>
Varekostnad	16	86 518 170	68 338 447
End. beh. varer u.tilv. og ferdigvarer		-3 464 867	2 998 058
Lønnskostnad	3, 4, 11	21 122 182	20 449 806
Avskrivning på driftsmidler	5	2 238 216	1 984 200
Annen driftskostnad	3, 4, 10, 16	28 133 664	25 511 283
Sum driftskostnader		<u>134 547 365</u>	<u>119 281 794</u>
Driftsresultat		<u>-459 081</u>	<u>1 301 864</u>
Finansinntekter og finanskostnader			
Annen renteinntekt		0	109
Annen finansinntekt		30 059	8 013
Rentekostnad til foretak i samme konsern		188 665	0
Annen rentekostnad		616 391	735 692
Annen finanskostnad		32 172	38 259
Resultat av finansposter		<u>-807 170</u>	<u>-765 830</u>
Ordinært resultat før skattekostnad		<u>-1 266 251</u>	<u>536 034</u>
Skattekostnad på ordinært resultat	7	-301 252	122 792
Ordinært resultat		<u>-964 999</u>	<u>413 242</u>
Årsresultat		<u>-964 999</u>	<u>413 242</u>
Overføringer			
Avsatt til annen egenkapital		0	413 242
Overført fra annen egenkapital		964 999	0
Sum overføringer		<u>-964 999</u>	<u>413 242</u>



Balanse			
H Mydland AS			
Eiendeler	Note	2021	2020
Anleggsmidler			
Varige driftsmidler			
Påkostning leide lokaler	5, 6	1 105 416	1 299 846
Maskiner og anlegg	5, 6	7 613 560	8 232 172
Driftsløsøre, inventar o.a. utstyr	5, 6	938 061	1 505 497
Sum varige driftsmidler		<u>9 657 037</u>	<u>11 037 515</u>
Finansielle anleggsmidler			
Investeringer i tilknyttet selskap	14	1 700 000	1 700 000
Investeringer i aksjer og andeler		55 000	55 000
Andre langsiktige fordringer	2	314 248	383 189
Sum finansielle anleggsmidler		<u>2 069 248</u>	<u>2 138 189</u>
Sum anleggsmidler		<u>11 726 285</u>	<u>13 175 704</u>
Omløpsmidler			
Varebeholdning	6, 15	23 359 056	19 495 478
Kortsiktige fordringer			
Kundefordringer	6, 13	5 562 101	5 508 515
Andre kortsiktige fordringer	3, 13	2 762 215	3 378 666
Sum kortsiktige fordringer		<u>8 324 316</u>	<u>8 887 181</u>
Bankinnskudd, kontanter o.l.	9	904 144	901 677
Sum omløpsmidler		<u>32 587 516</u>	<u>29 284 336</u>
Sum eiendeler		<u>44 313 801</u>	<u>42 460 040</u>



Balanse			
H Mydland AS			
	Note	2021	2020
Egenkapital og gjeld			
Innskutt egenkapital			
Aksjekapital	1, 8	200 000	200 000
Annen innskutt egenkapital	1	1 458 378	0
Sum innskutt egenkapital		<u>1 658 378</u>	<u>200 000</u>
Opptjent egenkapital			
Annen egenkapital	1	8 911 406	9 876 405
Sum opptjent egenkapital		<u>8 911 406</u>	<u>9 876 405</u>
Sum egenkapital		<u>10 569 784</u>	<u>10 076 405</u>
Gjeld			
Avsetning for forpliktelser			
Utsatt skatt	7	384 505	274 419
Investeringsstilskudd	12	64 160	109 496
Sum avsetning for forpliktelser		<u>448 665</u>	<u>383 915</u>
Annen langsiktig gjeld			
Gjeld til kredittinstitusjoner	2, 6	11 303 390	12 140 678
Sum annen langsiktig gjeld		<u>11 303 390</u>	<u>12 140 678</u>
Kortsiktig gjeld			
Gjeld til kredittinstitusjoner	6	4 438 581	10 902 920
Leverandørgjeld	13	9 449 033	4 519 077
Skyldig offentlige avgifter		2 333 480	2 026 905
Annen kortsiktig gjeld	13	5 770 868	2 410 140
Sum kortsiktig gjeld		<u>21 991 963</u>	<u>19 859 043</u>
Sum gjeld		<u>33 744 017</u>	<u>32 383 635</u>
Sum gjeld og egenkapital		<u>44 313 801</u>	<u>42 460 040</u>
Tromsø, 29.03.2022 Styret i H Mydland AS			
 Kurt Mydland Styremedlem/ daglig leder	 Erik Mydland Styremedlem	 Tom Fredrik Dahl Styreleder	
H Mydland AS		Side 4	