



## ÅRSREGNSKAPET FOR REGNSKAPSÅRET 2017 - GENERELL INFORMASJON

### Enheten

Organisasjonsnummer: 915 073 220  
Organisasjonsform: Aksjeselskap  
Foretaksnavn: SOLVENCIA AS  
Forretningsadresse: Drammensveien 145B  
0277 OSLO

### Regnskapsår

Årsregnskapets periode: 01.01.2017 - 31.12.2017

### Konsern

Morselskap i konsern: Nei

### Regnskapsregler

Regler for små foretak benyttet: Nei  
Benyttet ved utarbeidelsen av årsregnskapet til selskapet: Regnskapslovens alminnelige regler

### Årsregnskapet fastsatt av kompetent organ

Bekreftet av representant for selskapet: Arve Lid  
Dato for fastsettelse av årsregnskapet: 09.05.2018

### Grunnlag for avgivelse

År 2017: Årsregnskapet er elektronisk innlevert  
År 2016: Tall er hentet fra elektronisk innlevert årsregnskap fra 2017

*Det er ikke krav til at årsregnskapet m.v. som sendes til Regnskapsregisteret er undertegnet. Kontrollen på at dette er utført ligger hos revisor/enhetens øverste organ. Sikkerheten ivaretas ved at innsender har rolle/rettighet for innsending av årsregnskapet via Altinn, og ved at det bekreftes at årsregnskapet er fastsatt av kompetent organ.*

Brønnøysundregistrene, 09.10.2019



## Resultatregnskap

Beløp i: NOK	Note	2017	2016
<b>RESULTATREGNSKAP</b>			
<b>Inntekter</b>			
Salærinntekter fra inkassosaker		98 837 149	64 021 275
Annen driftsinntekt		228 607	1 302 487
<b>Sum inntekter</b>		<b>99 065 756</b>	<b>65 323 762</b>
<b>Kostnader</b>			
Lønnskostnad	1	28 044 525	15 338 504
Avskrivning på varige driftsmidler	2,3	3 518 950	392 066
Annen driftskostnad	4	38 841 896	22 546 181
<b>Sum kostnader</b>		<b>70 405 371</b>	<b>38 276 751</b>
<b>Driftsresultat</b>		<b>28 660 384</b>	<b>27 047 011</b>
<b>Finansinntekter og finanskostnader</b>			
Renteinntekt fra foretak i samme konsern	5	228 758	16 920
Annen renteinntekt		13 626	8 998
Annen finansinntekt		1 350	1 521
<b>Sum finansinntekter</b>		<b>243 734</b>	<b>27 439</b>
Rentekostnad til foretak i samme konsern	5		429 061
Annen rentekostnad		2 614	11 196
Annen finanskostnad			2 254
<b>Sum finanskostnader</b>		<b>2 614</b>	<b>442 511</b>
<b>Netto finans</b>		<b>241 120</b>	<b>-415 072</b>
<b>Ordinært resultat før skattekostnad</b>		<b>28 901 505</b>	<b>26 631 939</b>
Skattekostnad på ordinært resultat	6	7 123 393	6 647 736
<b>Ordinært resultat etter skattekostnad</b>		<b>21 778 112</b>	<b>19 984 203</b>
<b>Årsresultat</b>		<b>21 778 112</b>	<b>19 984 203</b>
<b>Årsresultat etter minoritetsinteresser</b>		<b>21 778 112</b>	<b>19 984 203</b>
<b>Overføringer og disponeringer</b>			



## Resultatregnskap

<b>Beløp i: NOK</b>	<b>Note</b>	<b>2017</b>	<b>2016</b>
Avgitt konsernbidrag	7	23 861 720	
Overføringer annen innskutt egenkapital	7	-568 410	
Overføringer annen egenkapital	7	-1 515 199	19 984 203
<b>Sum overføringer og disponeringer</b>		<b>21 778 112</b>	<b>19 984 203</b>



## Balanse

Beløp i: NOK	Note	2017	2016
<b>BALANSE - EIENDELER</b>			
<b>Anleggsmidler</b>			
<b>Immaterielle eiendeler</b>			
Goodwill	3	17 402 808	
<b>Sum immaterielle eiendeler</b>		<b>17 402 808</b>	
<b>Varige driftsmidler</b>			
Driftsløsøre, inventar, verktøy, kontormaskiner	2	3 508 601	3 577 789
<b>Sum varige driftsmidler</b>		<b>3 508 601</b>	<b>3 577 789</b>
<b>Finansielle anleggsmidler</b>			
Investering i datterselskap	8		22 000 000
Andre langsiktige fordringer	1	230 000	260 000
<b>Sum finansielle anleggsmidler</b>		<b>230 000</b>	<b>22 260 000</b>
<b>Sum anleggsmidler</b>		<b>21 141 409</b>	<b>25 837 789</b>
<b>Omløpsmidler</b>			
<b>Varer</b>			
<b>Fordringer</b>			
Kundefordringer		236 932	286 408
Opptjente, ikke fakturerte inkassoinntekter		2 294 925	1 832 541
Andre kortsiktige fordringer	10	1 874 966	508 605
Konsernfordringer	5,9	43 294 421	10 233 225
<b>Sum fordringer</b>		<b>47 701 244</b>	<b>12 860 779</b>
<b>Bankinnskudd, kontanter og lignende</b>			
Bankinnskudd, kontanter o.l.	5,11	696 066	199 321
<b>Sum bankinnskudd, kontanter og lignende</b>		<b>696 066</b>	<b>199 321</b>
<b>Sum omløpsmidler</b>		<b>48 397 309</b>	<b>13 060 100</b>
<b>SUM EIENDELER</b>		<b>69 538 718</b>	<b>38 897 889</b>



## Balanse

Beløp i: NOK	Note	2017	2016
<b>BALANSE - EGENKAPITAL OG GJELD</b>			
<b>Egenkapital</b>			
<b>Innskutt egenkapital</b>			
Selskapskapital	7	5 000 000	5 000 000
Annen innskutt egenkapital	7		568 410
<b>Sum innskutt egenkapital</b>		<b>5 000 000</b>	<b>5 568 410</b>
<b>Opptjent egenkapital</b>			
Annen egenkapital	7	17 790 133	19 984 203
<b>Sum opptjent egenkapital</b>		<b>17 790 133</b>	<b>19 984 203</b>
<b>Sum egenkapital</b>		<b>22 790 133</b>	<b>25 552 612</b>
<b>Gjeld</b>			
<b>Langsiktig gjeld</b>			
Pensjonsforpliktelser	12	706 814	
Utsatt skatt	6	1 885 084	309 568
<b>Sum avsetninger for forpliktelser</b>		<b>2 591 898</b>	<b>309 568</b>
<b>Annen langsiktig gjeld</b>			
<b>Sum langsiktig gjeld</b>		<b>2 591 898</b>	<b>309 568</b>
<b>Kortsiktig gjeld</b>			
Leverandørgjeld		4 020 162	620 054
Betalbar skatt	6	102	6 527 519
Skyldig offentlige avgifter		3 031 634	3 314 781
Kortsiktig konserngjeld	5,9	31 606 471	457 617
Annen kortsiktig gjeld	10	5 498 317	2 115 738
<b>Sum kortsiktig gjeld</b>		<b>44 156 687</b>	<b>13 035 709</b>
<b>Sum gjeld</b>		<b>46 748 585</b>	<b>13 345 277</b>
<b>SUM EGENKAPITAL OG GJELD</b>		<b>69 538 718</b>	<b>38 897 889</b>



**Årsregnskap 2017  
for  
Solvencia AS**

Organisasjonsnr. 915073220



Solvencia AS

## Årsberetning 2017

### Virksomhetens art

Solvencia AS tilbyr inkasso- og tilhørende støttetjenester langs verdikjeden innen fakturering og innfordring til virksomheter og selskaper både innenfor og utenfor Fortum-konsernet. Selskapet har forretningsadresse i Oslo. Selskapet ble stiftet 24.2.2015 og selskapet startet operativ drift november 2015. Selskapet eies i sin helhet av Hafslund Marked AS.

Oslo Kommune og Fortum Corporation Oyj i inngikk den 26. april en transaksjonsavtale vedrørende eierskapet i Hafslund ASA, som var tidligere morselskap til Hafslund Marked AS. Basert på vilkårene i transaksjonsavtalen ble Oslo Kommune og Fortum enige om å gjennomføre en restrukturering av eierskapet. Som en del av dette overtok Fortum Forvaltning AS eierskapet til Hafslund Marked AS inkludert alle datterselskaper.

Solvencia jobber etter en visjon om å drive effektiv inkassovirksomhet med dyktige, høyt kompetente medarbeidere, innovative IT løsninger og gode forretningsprosesser. Selskapet har egen compliance ansvarlig som skal sikre etterlevelse av både eksterne krav og selskapets selvpålagte interne rutiner og kontroller. Selskapet fokuserer på redelighet med kunden i fokus for å levere en tjeneste markedet til enhver tid trenger.

### Fortsatt drift

Årsregnskapet er avlagt under forutsetning om fortsatt drift og på bakgrunn av selskapets forventet inntjening og selskapets og konsernets strategiske planer for de kommende årene bekreftes det at vilkårene for dette er til stede. Selskapet har innfusjonert det heleide datterselskapet Galant inkasso AS med regnskapsmessig og skattemessig kontinuitet og med virkning fra 1. januar 2017.

### Arbeidsmiljø og personale

Arbeidsmiljøet betraktes som godt, og det iverksettes løpende tiltak for forbedringer. Selskapet har som mål å være en arbeidsplass der det råder full likestilling. Pr 31.12.2017 var det ansatt 35 kvinner og 21 menn. Ved nyansettelser velges den best kvalifiserte person uavhengig av kjønn. Selskapets ledergruppe består av 3 kvinner og 3 menn. Selskapets styre består av 3 menn og ingen kvinner. Selskapet er underlagt konsernets målsetting om å rekruttere flere kvinner til selskapet, samt å øke andelen kvinner i styret, samarbeidsorganer og i lederstillinger. Sykefraværet var i 2017 på 5,2 %. Selskapet har som rekrutterings- og personalpolicy at alle skal sikres like muligheter ved at man ikke forskjellsbehandler på grunnlag av kjønn, etnisitet, nasjonal opprinnelse, hudfarge, språk, religion og livssyn. Det er ikke rapportert om ulykker med personskaide i 2017.

### Miljørapport

Selskapets virksomhet forurenser ikke det ytre miljø.

### Resultat, investeringer, finansiering og likviditet

Selskapet oppnådde en omsetning på TNOK 99 066 i 2017 sammenlignet med TNOK 65 324 året før. Økningen må ses i sammenheng med fusjonen med Galant Inkasso AS. Årsresultatet ble TNOK 21 778 sammenlignet med TNOK 19 984 i fjor.

Samlet kontantstrøm fra operasjonelle aktiviteter var TNOK 31 095 i 2017 sammenlignet med TNOK 29 196 året før og avviker fra periodens driftsresultat på TNOK 28 680 kroner som følge av betalte skatter, ordinære avskrivninger uten kontanteffekt samt positiv endring i tidsavgrensingsposter med TNOK 5 261. Investeringer i varige driftsmidler utgjorde TNOK 648 i regnskapsåret. Selskapets omløpsmidler kan dekke kortsiktig gjeld pr 31.12.2017. Selskapet likviditet er tilfredsstillende med midler innestående på bankkonti i konsernsystemet på til sammen TNOK 42 797 samt frie midler på bankkonto utenfor konsernkontosystemet med TNOK 471. Totalkapitalen var ved utgangen av regnskapsåret TNOK 69 539 og egenkapitalandelen var 32,8 %. Selskapets egenkapitalandel og finansielle stilling forøvrig vurderes som tilfredsstillende.

Etter styrets oppfatning gir regnskapet for 2017 en tilfredsstillende beskrivelse av selskapets drift og finansielle stilling pr 31.12.2017. Det har ikke inntruffet forhold etter regnskapsårets slutt som har betydning for det framlagte årsregnskap.



Solvencia AS

## Årsberetning 2017

### Årsresultat og disponeringer

Styret foreslår følgende disponeringer og overføringer:

Avgitt konsernbidrag	23 861 720
Overføringer annen innskutt egenkapital	(568 410)
Overføringer annen egenkapital	(1 515 199)
<b>Sum disponert</b>	<b>21 778 112</b>

Oslo, 19. april 2018

Thore Morten Sveen  
Styreleder

Knut Braathen  
Styremedlem

Frode Otnes  
Styremedlem

Christian Grønning Mysen  
Daglig Leder



## Solvencia AS

## Resultatregnskap

	Note	2017	2016
<b>DRIFTSINNEKTER OG DRIFTSKOSTNADER</b>			
<b>Driftsinntekter</b>			
Salærinntekter fra inkassosaker		98 837 149	64 021 275
Annen driftsinntekt		228 607	1 302 487
<b>Sum driftsinntekter</b>		<b>99 065 756</b>	<b>65 323 762</b>
<b>Driftskostnader</b>			
Lønnskostnad	1	28 044 525	15 338 504
Avskrivning på varige driftsmidler	2,3	3 518 950	392 066
Annen driftskostnad	4	38 841 896	22 546 181
<b>Sum driftskostnader</b>		<b>70 405 371</b>	<b>38 276 751</b>
<b>DRIFTSRESULTAT</b>		<b>28 660 384</b>	<b>27 047 011</b>
<b>FINANSINNEKTER OG FINANSKOSTNADER</b>			
<b>Finansinntekter</b>			
Renteinntekter fra foretak i samme konsern	5	228 758	16 920
Annen renteinntekt		13 626	8 998
Annen finansinntekt		1 350	1 521
<b>Sum finansinntekter</b>		<b>243 734</b>	<b>27 439</b>
<b>Finanskostnader</b>			
Rentekostnader til foretak i samme konsern	5	0	429 061
Annen rentekostnad		2 614	11 196
Annen finanskostnad		0	2 254
<b>Sum finanskostnader</b>		<b>2 614</b>	<b>442 511</b>
<b>NETTO FINANSPOSTER</b>		<b>241 120</b>	<b>(415 072)</b>
<b>ORDINÆRT RESULTAT FØR SKATTEKOSTNAD</b>		<b>28 901 505</b>	<b>26 631 939</b>
Skattekostnad på ordinært resultat	6	7 123 393	6 647 736
<b>ORDINÆRT RESULTAT</b>		<b>21 778 112</b>	<b>19 984 203</b>
<b>ARSRESULTAT</b>		<b>21 778 112</b>	<b>19 984 203</b>
<b>OVERFØRINGER OG DISPONERINGER</b>			
Avgitt konsernbidrag	7	23 861 720	0
Overføringer annen innskutt egenkapital	7	(568 410)	0
Overføringer annen egenkapital	7	(1 515 199)	19 984 203
<b>Sum overføringer og disponeringer</b>		<b>21 778 112</b>	<b>19 984 203</b>




Solvencia AS

## Balanse pr. 31.12.2017

	Note	31.12.2017	31.12.2016
<b>EIENDELER</b>			
<b>ANLEGGSMIDLER</b>			
Goodwill	3	17 402 808	0
<b>Sum immaterielle eiendeler</b>		<b>17 402 808</b>	<b>0</b>
Driftsløsøre, inventar, verktøy, kontormaskiner	2	3 508 601	3 577 789
<b>Sum varige driftsmidler</b>		<b>3 508 601</b>	<b>3 577 789</b>
Investeringer i datterselskap	8	0	22 000 000
Andre langsiktige fordringer	1	230 000	260 000
<b>Sum finansielle anleggsmidler</b>		<b>230 000</b>	<b>22 260 000</b>
<b>SUM ANLEGGSMIDLER</b>		<b>21 141 409</b>	<b>25 837 789</b>
<b>OMLØPSMIDLER</b>			
Kundefordringer		236 932	286 408
Opptjente, ikke fakturerte inntekter		2 294 925	1 832 541
Fordringer på konsernselskap	5,9	43 294 421	10 233 225
Andre kortsiktige fordringer	10	1 874 966	508 605
Bankinnskudd, kontanter o.l.	5,11	696 066	199 321
<b>SUM OMLØPSMIDLER</b>		<b>48 397 309</b>	<b>13 060 100</b>
<b>SUM EIENDELER</b>		<b>69 538 718</b>	<b>38 897 889</b>
<b>EGENKAPITAL OG GJELD</b>			
<b>EGENKAPITAL</b>			
Selskapskapital	7	5 000 000	5 000 000
Annen innskutt egenkapital	7	0	568 410
<b>Sum innskutt egenkapital</b>		<b>5 000 000</b>	<b>5 568 410</b>
Annen egenkapital	7	17 790 133	19 984 203
<b>Sum opptjent egenkapital</b>		<b>17 790 133</b>	<b>19 984 203</b>
<b>SUM EGENKAPITAL</b>		<b>22 790 133</b>	<b>25 552 612</b>
<b>GJELD</b>			
Pensjonsforpliktelser	12	706 814	0
Utsatt skatt	6	1 885 084	309 568
<b>Sum avsetning for forpliktelser</b>		<b>2 591 898</b>	<b>309 568</b>
<b>KORTSIKTIG GJELD</b>			
Leverandørgjeld		4 020 162	620 054
Betalbar skatt	6	102	6 527 519
Skyldig offentlige avgifter		3 031 634	3 314 781
Kortsiktig gjeld til konsernselskap	5,9	31 606 471	457 617
Annen kortsiktig gjeld	10	5 498 317	2 115 738
<b>SUM KORTSIKTIG GJELD</b>		<b>44 156 687</b>	<b>13 035 709</b>
<b>SUM GJELD</b>		<b>46 748 585</b>	<b>13 345 277</b>
<b>SUM EGENKAPITAL OG GJELD</b>		<b>69 538 718</b>	<b>38 897 889</b>


Oslo, 19. april 2018




Tore Morten Sveen  
Styreleder



Knut Braathen  
Styremedlem



Frode Otnes  
Styremedlem



Christian Grønning Mysen  
Daglig Leder



## Solvencia AS

## Kontantstrømoppstilling

	Note	2017	2016
<b>Kontantstrømmer fra operasjonelle aktiviteter</b>			
Resultat før skattekostnad		28 901 505	26 631 939
- Periodens betalte skatt	6	-6 586 002	131
+ Ordinære avskrivninger	2,3	3 518 950	392 066
+/- Endring i kundefordringer		235 811	-289 431
+/- Endring i leverandørgjeld		3 042 048	71 514
+/- Endring i konsernmellomværende	9	729 196	-1 114 757
+/- Endring i pensjonsforpliktelser (2)	12	-181 645	0
+/- Endring i andre tidsavgrensningsposter	9	1 435 589	3 501 801
= <b>Netto kontantstrøm fra operasjonelle aktiviteter</b>		<b>31 095 452</b>	<b>29 196 024</b>
<b>Kontantstrømmer fra investeringsaktiviteter</b>			
+/- Inn-/Utbetalinger ved salg/kjøp av varige driftsmidler 2		-497 570	-1 381 600
+/- Inn-/Utbetalinger ved andre langsiktig fordringer 1		30 000	30 000
= <b>Netto kontantstrøm fra investeringsaktiviteter</b>		<b>- 467 570</b>	<b>-1 351 600</b>
<b>Kontantstrømmer fra finansieringsaktiviteter</b>			
+/- Inn-/Utbetalinger av konsernbidrag 7,9		0	5 638 000
+/- Inn-/Utbetalinger fra endring konsernkonto (1) 5,9		-34 038 538	-33 303 542
= <b>Netto kontantstrøm fra finansieringsaktiviteter</b>		<b>-34 038 538</b>	<b>-27 665 542</b>
= <b>Netto endring i kontanter mv</b>		<b>-3 410 655</b>	<b>178 882</b>
+ Beholdning av kontanter 01.01. (3)	5	4 106 7221	20 439
= <b>Kontantbeholdning 31.12.</b>		<b>696 066</b>	<b>199 321</b>
<b>Kontantbeholdning mv framkommer slik:</b>			
Kontanter og bankinnskudd pr 31.12.	5	696 066	199 321
= <b>Beholdning av kontanter mv 31.12.</b>		<b>696 066</b>	<b>199 321</b>

(1) Bankkonto tilknyttet Fortums konsernkontosystem er klassifisert som en finansiering og inkludert i kontantstrømmer fra finansieringsaktiviteter. Saldo på konsernkonto 31.12 spesifiseres som følger:

Netto innskudd bankkonti konsernkontosystem 31.12	5,9	42 796 910	8 758 372
---------------------------------------------------	-----	------------	-----------

(2) Justert for implementeringseffekt samt estimatavvik ført direkte mot egenkapital

(3) Inkluderer beholdning av kontanter mv fra det innfusjonerte datterselskapet Galant Inkasso AS



Solvencia AS

## Noter 2017

### Regnskapsprinsipper:

Årsregnskapet er satt opp i samsvar med regnskapsloven, forskrift om årsregnskap for inkassovirksomhet og god regnskapsskikk. Selskapet har videre fulgt relevante bestemmelser i Norsk Regnskaps Standard utarbeidet av Norsk Regnskaps Stifelse.

Solvencia AS er 100 % eid av Hafslund Marked AS, som igjen er 100 % eid av Fortum Forvaltning AS. Konsernets årsregnskap kan innhentes ved henvendelse til Fortum Oyj, PB 1, FIN-00048 Fortum Finland eller på [www.fortum.com](http://www.fortum.com).

### Inntektsføring

Tjenester inntektsføres ved løpende avregning i takt med utførelsen. Utestående inkassoinntekter er inntektsført fratrukket kickback og uten fortjeneste margin.

### Omløpsmidler og kortsiktig gjeld

Omløpsmidler og kortsiktig gjeld omfatter normalt poster som forfaller til betaling innen ett år etter siste dag i regnskapsåret, samt poster som knytter seg til varekretsløpet. Omløpsmidler vurderes til laveste verdi av anskaffelseskost og antatt virkelig verdi (Laveste verdis prinsipp).

### Anleggsmidler og langsiktig gjeld

Anleggsmidler omfatter eiendeler bestemt til varig eie og bruk for virksomheten. Anleggsmidler er vurdert til anskaffelseskost. Varige driftsmidler føres opp i balansen og avskrives over driftsmidlets forventede økonomiske levetid. Varige driftsmidler nedskrives til virkelig verdi ved verdifall som forventes ikke å være av forbigående art. Nedskrivninger blir reversert når grunnlaget for nedskrivningen ikke lenger finnes å være til stede.

### Goodwill/Immaterielle eiendeler

Goodwill er oppført i balansen til historisk anskaffelseskost med fradrag for avskrivninger. Goodwill avskrives lineært over forventet økonomisk levetid. Levetiden er vurdert i forhold til den underliggende virksomhet og har en avskrivningshorisont på mellom 5 og 10 år.

### Valuta

Pengeposter i utenlandsk valuta vurderes etter børskurs etter kursnoteringen på siste dag i regnskapsåret.

### Fordringer

Kundefordringer og andre fordringer føres opp i balansen til pålydende etter fradrag for avsetning til påregnelig tap. Avsetning til påregnelig tap gjøres på grunnlag av en individuell vurdering av de enkelte fordringene. I tillegg gjøres det for øvrige kundefordringer en uspesifisert avsetning for å dekke antatt tap.

Andre fordringer er også gjenstand for en tilsvarende vurdering.

### Skatt

Skattekostnaden i resultatregnskapet omfatter periodens betalbare skatt som blir utlignet og forfaller til betaling i neste regnskapsår i tillegg til endring i utsatt skatt. Utsatt skatt er beregnet med skattesatsen ved utgangen av regnskapsåret på grunnlag av skattereduserende og skatteøkende midlertidige forskjeller som eksisterer mellom regnskapsmessige og skattemessige verdier. I beregningen er det også medtatt ligningsmessig framførbart underskudd ved regnskapsårets utgang. Skatteøkende og skattereduserende midlertidige forskjeller som reverserer eller kan reversere i samme periode er utlignet og nettoført.

### Pensjoner

Selskapene i konsernet har ulike pensjonsordninger. Pensjonsordningene er generelt finansiert gjennom innbetalinger til forsikringsselskaper eller pensjonskasser, fastsatt basert på periodiske aktuarberegninger. Konsernet har både innskuddsplaner og ytelsesplaner.

Ved innskuddsplaner, betaler konsernet innskudd til offentlig eller privat administrerte forsikringsplaner for pensjon på obligatorisk, avtalemessig eller frivillig basis. Konsernet har ingen ytterligere betalingsforpliktelser etter at innskuddene er blitt betalt. Innskuddene regnskapsføres som lønnskostnad når de forfaller. Forskuddsbetalte innskudd bokføres som en eiendel i den grad innskuddet kan refunderes eller redusere fremtidige innbetalinger.

I henhold til lov om obligatorisk tjenestepensjon er det etablert avtaler om innskuddspensjon for alle som inngår i kollektive pensjonsordninger i konsernet.

Solvencia AS har fra 2017 2 ansatte som inngår i pensjonsordninger som er ytelsesplaner og har implementert pensjonsforpliktelser. Effekten av dette er vist i note for egenkapital.

### Eierstyring og selskapsledelse

Selskapet er underlagt konsernets retningslinjer for eierstyring og selskapsledelse. Retningslinjene for eierstyring og selskapsledelse skal sikre tillit til selskapets styre og ledelse og legge grunnlaget for langsiktig verdiskapning til beste for aksjonærer, ansatte, andre interessenter og samfunnet for øvrig.

Noter for Solvencia AS

Organisasjonsnr. 915073220



## Solvencia AS

## Noter 2017

## Note 1 - Lønnskostnad

Lønnskostnader (1000 kr)	2017	2016
Lønn og annen godtgjørelse inkl. feriepenger	21 943 521	11 863 998
Arbeidsgiveravgift	3 096 476	1 727 119
Pensjonskostnader	671 820	310 399
Andre personalkostnader	2 332 708	1 436 988
<b>Sum</b>	<b>28 044 525</b>	<b>15 338 504</b>

Gjennomsnittlig antall sysselsatte årsverk i regnskapsåret har vært 42 sammenlignet med 22 året før.

Ytelser til ledende personer (1000 kr)	2017	2016
Lønn og annen godtgjørelse til daglig leder	1 419 590	1 201 371
Pensjonskostnader daglig leder	28 956	31 621
Styrehonorar	0	0
Revisjonshonorar, lovpålagt revisjon eks. mva	113 899	88 000
Revisjonshonorar, andre attestasjonsoppgaver eks.mva	0	0
Revisjonshonorar, andre tjenester eks. mva	118 496	19 900

Daglig leder har resultatavhengig bonusavtale begrenset oppad til 20 % av lønn. Daglig leder har ved opphør av arbeidsforhold, på visse vilkår, rett til lønn i 6 måneder utover oppsigelsestiden på 6 måneder. Styrets leder har ingen avtale om særskilt vederlag ved opphør eller endring av vervet.

Daglig leder hadde pr 31.12.2017 rentefritt billån med saldo 230 tusen kroner. Lånet er gitt etter en generell ordning for ledende ansatte i selskapet og avdras over 10 år. Selskapet hadde ingen andre lån eller sikkerhetstilteelser til ansatte, daglig leder eller styremedlemmer pr. 31.12.2017. Det er ingen enkelt lån-/sikkerhetstilteelser som utgjør mer enn 5 % av selskapets egenkapital.

## Note 2 - Varige driftsmidler

Anleggsmidler (1000 kr)	Kontormaskiner, EDB-utstyr	Anlegg under utførelse	Totalt Varige Driftsmidler
Anskaffelseskost 1.1.	3 847	150	3 997
+ Tilgang	648		648
+ Avgang til anskaffelseskost		-150	-150
= Anskaffelseskost 31.12.	4 495	0	4 495
Akkumulerte avskrivninger 1.1	419		419
+ Ordinære avskrivninger	567		567
= Akkumulerte avskrivninger 31.12.	986		986
Bokført verdi 31.12.	3 509	0	3 509

Avskrivningsplan Lineær  
Økonomisk levetid 3-8 år

## Note 3 - Immaterielle eiendeler

Immaterielle eiendeler (1000 kr)	Goodwill	Kundeportefølje	Totalt
Anskaffelseskost 1.1.			
+ Tilgang	11 188	9 167	20 355
= Anskaffelseskost 31.12.	11 188	9 167	20 355
Akkumulerte avskrivninger 1.1			
+ Ordinære avskrivninger	1 119	1 833	2 952
= Akkumulerte avskrivninger 31.12.	1 119	1 833	2 952
Bokført verdi 31.12.	10 069	7 334	17 403

Avskrivningsplan Lineær Lineær  
Økonomisk levetid 10 år 5 år



## Solvencia AS

## Noter 2017

Kundeportefølje (Immateriell eiendel) avskrives lineært over 5 år. Goodwill avskrives lineært over 10 år. Bakgrunnen for dette er både den strategiske posisjonen selskapet har og forventninger om fortsatt høy kundelojalitet. Balanseført goodwill er konserngoodwill fra oppkjøp av Galant Inkasso AS i 2015. Oppdaterte beregninger av fremtidige kontantstrømmer har ikke avdekket behov for nedskrivninger utover årets avskrivninger.

## Note 4 - Annen driftskostnad

Andre driftskostnader (1000 kr)	2017	2016
Kontorkostnader og småanskaffelser	9 766 872	6 523 754
Fremmedytelser, kjøp av eksterne tjenester	9 786 435	3 464 384
Konsemoverhead, fellestjenester konsern	1 120 033	1 188 540
Salgs- og markedsføringskostnader	12 479 348	7 263 065
Drift- og vedlikeholdskostnader	4 840 062	3 461 705
Andre driftskostnader	849 146	644 133
<b>Sum</b>	<b>38 841 896</b>	<b>22 546 181</b>

## Note 5 - Bankinnskudd, kontanter, sikkerhetsstillelser ol.

Fortum-konsernet har et konsernkontosystem med Nordea. Et konsernkontosystem innebærer gjensidig solidaransvar for deltakende selskaper. Morselskapet i konsernet sine bankkonti utgjør eneste direkte mellomværende med banken, mens tilgodehavende og gjeld på datterselskapenes konti betraktes som interne forhold. Solvencia er en del av dette konsernkontosystemet og har per 31. desember 2017 netto innestående 42,8 millioner kroner på bankkonti som inngår i dette konsernkontosystemet klassifisert som fordring på konsernselskap. Tilsvarende beløp per 31. desember 2016 var 8,8 millioner kroner. Morselskapet i konsernet, Fortum Oyj, har en flervaluta toppkreditt mot banken med en total trekkramme på 50 millioner Euro. Per 31. desember 2017 var innestående på toppkonto mot Nordea 307 millioner Euro.

Som sikkerhet for ansattes skattetrekk er det stilt skattetrekkgaranti hos Nordea i favør av Oslo Kemnerkontor med 1,3 millioner kroner. Selskapet har tegnet forsikring med forsikringssum på kr 6 250 000 hos Tryg Forsikring som dekker sikkerhetsstillelse overfor Finanstilsynet og formuesansvarforsikring for inkassovirksomhet, jfr forskrift til inkassoloven mm. av 14. juli 1989.

Beløp oppført som bankinnskudd inkluderer innestående på klientkonto i Nordea og DNB redusert med klientgjeld (se note 11). Selskapet hadde pr. 31. desember 2017 innestående på bankkonti utenom både konsernkontosystemet og klientmidler med til sammen TNOK 471.

## Note 6 - Skattekostnad og utsatt skatt

<u>Spesifikasjon av årets skattegrunnlag:</u>	2017	2016
Resultat før skattekostnader	28 901 505	26 631 939
+ Permanente og andre forskjeller	-368 635	10 601
+ Endring i midlertidige forskjeller	2 864 555	-532 462
= <b>Inntekt før konsernbidrag</b>	<b>31 397 425</b>	<b>26 110 077</b>
- Avgitt konsernbidrag	-31 397 000	
= <b>Inntekt / Grunnlag betalbar skatt</b>	<b>425</b>	<b>26 110 077</b>
<u>Spesifikasjon av årets skattekostnad:</u>	2017	2016
Beregnet skatt av årets resultat	101	6 527 519
+/- Skatt av konsernbidrag	7 535 280	
= <b>Sum betalbar skatt</b>	<b>7 535 381</b>	<b>6 527 519</b>
+ Endring utsatt skatt/skattefordel	-411 989	120 217
= <b>Ordinær skattekostnad</b>	<b>7 123 392</b>	<b>6 647 736</b>
Skattesats 31.12	24 %	25 %



Solvencia AS

Noter 2017

<u>Midlertidige forskjeller og utsatt skatt:</u>	1.1.2017	31.12.2017	Endring
+ Driftsmidler	1 284 073	1 554 701	
+ Immaterielle eiendeler inkl Goodwill	20 355 222	17 402 808	
+ Utestående fordringer	8 855	14 528	
+ Pensjonsforpliktelser	-518 150	-706 814	
= Sum forskjeller som påvirker betalbar skatt	19 839 911	18 265 223	2 864 555
Midlertidige forskjeller som ikke inngår i utsatt skatt	-11 188 000	-10 069 204	-1 118 796
= Grunnlag utsatt skatt	8 651 911	8 196 019	
Utsatt skatt / utsatt skattefordel (bokført)	2 385 947	1 885 084	-500 863
Skattesats utsatt skatt/utsatt skattefordel 31.12	24 %	23 %	
<b>Avstemming av nominell skattesats</b>		<b>2017</b>	<b>2016</b>
Resultat før skatt		28 901 505	26 631 939
Forventet skattekostnad etter nominell sats 24/25 %		6 936 361	6 657 984
Effekt av for mye/lite avsatt skatt i fjor		79	0
Effekt av utsatt skatt av estimatavvik pensjon mot EK		88 874	0
Effekt av avskrivning ikke skattemessig goodwill		268 511	0
Effekt på skattekostnad av endret skattesats		-81 960	-12 899
Effekt av permanente forskjeller		-88 472	2 650
<b>Skattekostnad</b>		<b>7 123 392</b>	<b>6 647 736</b>
<b>Effektiv skatteprosent</b>		<b>24,6 %</b>	<b>25 %</b>

Note 7 - Egenkapital

Årets endring i egenkapital	Aksje- kapital	Overkurs	Annen innskutt egenkapital	Annen EK/ Udekket tap	Sum Egenkapital
Egenkapital 31.12.2015	5 000 000		568 410		5 568 410
Årets resultat				19 984 203	19 984 203
<b>Egenkapital 31.12.2016</b>	<b>5 000 000</b>		<b>568 410</b>	<b>19 984 203</b>	<b>25 552 612</b>
Implementeringseffekt pensjoner				-393 794	-393 794
Fusjonsdifferanse Galant Inkasso				-3 642	-3 642
Estimatavvik pensjon mot EK				-281 435	-281 435
Konsemdrag			-568 410	-23 293 310	-23 861 720
Årets resultat				21 778 112	21 778 112
<b>Egenkapital 31.12.2017</b>	<b>5 000 000</b>		<b>0</b>	<b>17 790 133</b>	<b>22 790 133</b>

Selskapet har 50 000 aksjer hver pålydende kr 100, samlet aksjekapital utgjør kr 5 000 000. Selskapet har kun en aksjeklasse. Samtlige aksjer er eiet av Hafslund Marked AS.

Note 8 - Investeringer i datterselskap

Det tidligere heleide datterselskapet Galant Inkasso AS er innfusjonert med regnskapsmessig og skattemessig kontinuitet og med virkning fra 1. januar 2017. Se note 13.



## Solvencia AS

## Noter 2017

## Note 9 - Mellomværende konsernselskaper

	2017	2016
<b>Fordringer</b>		
Kundefordringer og opptjente inntekter konsern	497 510	1 428 474
Andre fordringer konsernselskaper	0	46 379
Innestående bankkonti konsernkontosystemet	42 796 910	8 758 372
<b>Sum fordringer</b>	<b>43 294 421</b>	<b>10 233 225</b>
<b>Gjeld</b>	<b>2017</b>	<b>2016</b>
Avgitt konsernbidrag	31 397 000	0
Leverandørgjeld konsern	151 471	457 617
Annen gjeld til konsernselskaper	58 000	0
<b>Sum gjeld</b>	<b>31 606 471</b>	<b>457 617</b>

Det er ingen poster som forfaller senere enn ett år etter balansedagen.

## Note 10 - Andre kortsiktige fordringer og annen kortsiktig gjeld

<b>Andre fordringer</b>	<b>2017</b>	<b>2016</b>
Forskuddsbetalte kostnader	1 847 833	508 605
Andre kortsiktige fordringer	27 133	0
<b>Sum andre fordringer</b>	<b>1 874 966</b>	<b>508 605</b>
<b>Annen kortsiktig gjeld</b>	<b>2017</b>	<b>2016</b>
Påløpt lønn, feriepenger og arbeidsgiveravgift	2 679 721	1 449 293
Andre påløpte kostnader	2 818 597	666 446
<b>Sum annen kortsiktig gjeld</b>	<b>5 498 317</b>	<b>2 115 738</b>

Det er ingen poster som forfaller senere enn ett år etter balansedagen.

## Note 11 - Klientmidler

Solvencia oppbevarer midler som tilhører klientene (klientansvar.) Disse midlene representerer de beløp som er innkassert for klienter, men som ikke er utbetalt balansedagen. Beløpet inkluderer også innbetalinger som foreløpig ikke er identifisert i en bestemt inkassosak, feil eller dobbeltbetalinger fra skyldner som ikke tilhører foretaket og innbetalte rettsgebyrer som ennå ikke er inntektsført. Ansvar for klientmiddelbehandlingen er knyttet til virksomhetsbevillingen fra Finanstilsynet.

<b>Klientmidler og klientgjeld (i 1000 kr)</b>	<b>2017</b>	<b>2016</b>
Innestående klientkonto	1 230	654
Klientgjeld	1 005	-455
<b>Netto klientmidler</b>	<b>225</b>	<b>199</b>

Klientmidler og klientgjeld knyttet til inkassovirksomheten er nettoført i henhold til Forskrift om årsregnskap for inkassovirksomhet, jfr §§ 3-4 og 4-3. Netto klientmidler består av salærinntekter, omkostningsrenter og returbebyr for Solvencia. Netto klientmidler er oppført som bankinnskudd i selskapets balanse.



## Solvencia AS

## Noter 2017

**Note 12 - Pensjonsforpliktelser**

Solvencia AS er pliktig til å ha pensjonsordninger for sine ansatte etter lov om tjenestepensjon. Selskapet har pensjonsordninger som tilfredsstiller kravene i loven og ordningene omfatter fra 2017 både ytelsesbasert og innskuddsbaserte pensjoner. Per 31. desember 2017 hadde selskapet innskuddsbasert pensjonsordninger som omfattet i alt 56 ansatte og ytelsesbaserte pensjonsordninger som omfattet 2 aktive og 1 pensjonist. Ytelsesplanene gir rett til definerte fremtidige ytelser. Disse er i hovedsak avhengig av antall opptjeningsår og lønnsnivå ved oppnådd pensjonsalder. Pensjonsordningene er enten organisert i egne pensjonskasser, gjennom forsikringsselskap eller direkte fra selskapene.

**Netto pensjonskostnad**

<b>Ytelsesplaner</b>	<b>2017</b>
Nåverdi av årets pensjonsopptjening	45 773
Rentekostnad av pensjonsforpliktelsen	54 017
Forventet avkastning på pensjonsmidler	-52 030
Administrasjonskostnader	28 903
Arbeidsgiveravgift	6 898
<b>Netto pensjonskostnad ytelsesplaner</b>	<b>83 561</b>
<b>Tilskudsplaner</b>	
Tilskuddsbaserte pensjonskostnader	588 259
<b>Netto pensjonskostnad (inkl. i lønnskostnader note 1)</b>	<b>671 820</b>

<b>Netto pensjonsmidler / -forpliktelse (-/+)</b>	<b>2017</b>
Nåverdi opptjent pensjonsforpliktelse for ytelsesplaner	3 094 809
Virkelig verdi på pensjonsmidler	-2 387 995
Netto pensjonsforpliktelse	706 814
Nåverdi av forpliktelse for ikke fondsbaserte ordninger	0
<b>Netto pensjonsmidler / -forpliktelse (-/+)</b>	<b>706 814</b>

<b>Pensjonsverdiene fordeler seg slik i balansen:</b>	<b>2017</b>
Fordringer pensjon	0
Gjeld pensjon	706 814
<b>Sum netto balanseført forpliktelse</b>	<b>706 814</b>

<b>Endring i balanseført forpliktelse</b>	<b>2017</b>
Balanseført verdi 01.01.	0
Implementeringseffekter	518 150
Estimatavvik pensjoner ført mot EK	370 309
Kostnad resultatført i året	83 561
Pensjonsutbetalinger og betaling av pensjonspremie	- 265 206
<b>Balanseført verdi 31.12.</b>	<b>706 814</b>

<b>Økonomiske forutsetninger</b>	<b>2017</b>
Forventet avkastning	2,3 %
Diskonteringsrente	2,3 %
Lønnsregulering	2,25 %
G-regulering	2,25 %
Pensjonsregulering i offentlige ordninger	1,5 %

De aktuariemessige forutsetningene er basert på vanlige benyttede forutsetninger innen forsikring når det gjelder demografiske faktorer.

**Note 13 – Store enkelttransaksjoner**

Selskapet har innfusjonert det heleide datterselskapet Galant Inkasso AS med regnskapsmessig og skattemessig kontinuitet og med virkning fra 1. januar 2017. Fusjonen er gjennomført etter konsernkontinuitet og i overensstemmelse med aksjeloven § 13-23 ved at Solvencia vederlagsfritt overtar Galant Inkassos eiendeler, rettigheter og forpliktelser som helhet. Det er ikke utstedt vederlagsaksjer i forbindelse med fusjonen.



Til generalforsamlingen i Solvencia AS

## *Uavhengig revisors beretning*

### *Uttalelse om revisjonen av årsregnskapet*

---

#### *Konklusjon*

Vi har revidert årsregnskapet til Solvencia AS som viser et overskudd på kr 21 778 112. Årsregnskapet består av balanse per 31. desember 2017, resultatregnskap og kontantstrømpoppstilling for regnskapsåret avsluttet per denne datoen og noter til årsregnskapet, herunder et sammendrag av viktige regnskapsprinsipper.

Etter vår mening er det medfølgende årsregnskapet avgitt i samsvar med lov og forskrifter og gir et rettviseende bilde av selskapets finansielle stilling per 31. desember 2017, og av dets resultater og kontantstrømmer for regnskapsåret avsluttet per denne datoen i samsvar med regnskapslovens regler og god regnskapsskikk i Norge.

---

#### *Grunnlag for konklusjonen*

Vi har gjennomført revisjonen i samsvar med lov, forskrift og god revisjonsskikk i Norge, herunder de internasjonale revisjonsstandardene International Standards on Auditing (ISA-ene). Våre oppgaver og plikter i henhold til disse standardene er beskrevet i Revisors oppgaver og plikter ved revisjon av årsregnskapet. Vi er uavhengige av selskapet slik det kreves i lov og forskrift, og har overholdt våre øvrige etiske forpliktelser i samsvar med disse kravene. Etter vår oppfatning er innhentet revisjonsbevis tilstrekkelig og hensiktsmessig som grunnlag for vår konklusjon.

---

#### *Øvrig informasjon*

Ledelsen er ansvarlig for øvrig informasjon. Øvrig informasjon består av årsberetningen, men inkluderer ikke årsregnskapet og revisjonsberetningen.

Vår uttalelse om revisjonen av årsregnskapet dekker ikke øvrig informasjon, og vi attesterer ikke den øvrige informasjonen.

I forbindelse med revisjonen av årsregnskapet er det vår oppgave å lese øvrig informasjon med det formål å vurdere hvorvidt det foreligger vesentlig inkonsistens mellom øvrig informasjon og årsregnskapet, kunnskap vi har opparbeidet oss under revisjonen, eller hvorvidt den tilsynelatende inneholder vesentlig feilinformasjon.

Dersom vi konkluderer med at den øvrige informasjonen inneholder vesentlig feilinformasjon er vi pålagt å rapportere det. Vi har ingenting å rapportere i så henseende.

---

#### *Styrets og daglig leders ansvar for årsregnskapet*

Styret og daglig leder (ledelsen) er ansvarlig for å utarbeide årsregnskapet i samsvar med lov og forskrifter, herunder for at det gir et rettviseende bilde i samsvar med regnskapslovens regler og god regnskapsskikk i Norge. Ledelsen er også ansvarlig for slik internkontroll som den finner nødvendig

---

*PricewaterhouseCoopers AS, Postboks 748 Sentrum, NO-0106 Oslo*

*T: 02316, org. no.: 987 009 713 MVA, www.pwc.no*

*Statsautoriserte revisorer, medlemmer av Den norske Revisorforening og autorisert regnskapsførerselskap*



Uavhengig revisors beretning - Solvencia AS

for å kunne utarbeide et årsregnskap som ikke inneholder vesentlig feilinformasjon, verken som følge av misligheter eller utilsiktede feil.

Ved utarbeidelsen av årsregnskapet må ledelsen ta standpunkt til selskapets evne til fortsatt drift og opplyse om forhold av betydning for fortsatt drift. Forutsetningen om fortsatt drift skal legges til grunn for årsregnskapet så lenge det ikke er sannsynlig at virksomheten vil bli avvirket.

---

*Revisors oppgaver og plikter ved revisjonen av årsregnskapet*

Vårt mål med revisjonen er å oppnå betryggende sikkerhet for at årsregnskapet som helhet ikke inneholder vesentlig feilinformasjon, verken som følge av misligheter eller utilsiktede feil, og å avgi en revisjonsberetning som inneholder vår konklusjon. Betryggende sikkerhet er en høy grad av sikkerhet, men ingen garanti for at en revisjon utført i samsvar med lov, forskrift og god revisjonsskikk i Norge, herunder ISA-ene, alltid vil avdekke vesentlig feilinformasjon som eksisterer. Feilinformasjon kan oppstå som følge av misligheter eller utilsiktede feil. Feilinformasjon blir vurdert som vesentlig dersom den enkeltvis eller samlet med rimelighet kan forventes å påvirke økonomiske beslutninger som brukerne foretar basert på årsregnskapet.

Som del av en revisjon i samsvar med lov, forskrift og god revisjonsskikk i Norge, herunder ISA-ene, utøver vi profesjonelt skjønn og utviser profesjonell skepsis gjennom hele revisjonen. I tillegg:

- identifiserer og anslår vi risikoen for vesentlig feilinformasjon i regnskapet, enten det skyldes misligheter eller utilsiktede feil. Vi utformer og gjennomfører revisjonshandlinger for å håndtere slike risikoer, og innhenter revisjonsbevis som er tilstrekkelig og hensiktsmessig som grunnlag for vår konklusjon. Risikoen for at vesentlig feilinformasjon som følge av misligheter ikke blir avdekket, er høyere enn for feilinformasjon som skyldes utilsiktede feil, siden misligheter kan innebære samarbeid, forfalskning, bevisste utelatelser, uriktige fremstillinger eller overstyring av internkontroll.
- opparbeider vi oss en forståelse av den interne kontroll som er relevant for revisjonen, for å utforme revisjonshandlinger som er hensiktsmessige etter omstendighetene, men ikke for å gi uttrykk for en mening om effektiviteten av selskapets interne kontroll.
- evaluerer vi om de anvendte regnskapsprinsippene er hensiktsmessige og om regnskapsestimatene og tilhørende noteopplysninger utarbeidet av ledelsen er rimelige.
- konkluderer vi på hensiktsmessigheten av ledelsens bruk av fortsatt drift-forutsetningen ved avleggelsen av regnskapet, basert på innhentede revisjonsbevis, og hvorvidt det foreligger vesentlig usikkerhet knyttet til hendelser eller forhold som kan skape tvil av betydning om selskapets evne til fortsatt drift. Dersom vi konkluderer med at det eksisterer vesentlig usikkerhet, kreves det at vi i revisjonsberetningen henleder oppmerksomheten på tilleggsopplysningene i regnskapet, eller, dersom slike tilleggsopplysninger ikke er tilstrekkelige, at vi modifiserer vår konklusjon om årsregnskapet og årsberetningen. Våre konklusjoner er basert på revisjonsbevis innhentet inntil datoen for revisjonsberetningen. Etterfølgende hendelser eller forhold kan imidlertid medføre at selskapet ikke fortsetter driften.
- evaluerer vi den samlede presentasjonen, strukturen og innholdet, inkludert tilleggsopplysningene, og hvorvidt årsregnskapet representerer de underliggende transaksjonene og hendelsene på en måte som gir et rettviseende bilde.

(2)



Uavhengig revisors beretning - Solvencia AS



Vi kommuniserer med styret blant annet om det planlagte omfanget av revisjonen og til hvilken tid revisjonsarbeidet skal utføres. Vi utveksler også informasjon om forhold av betydning som vi har avdekket i løpet av revisjonen, herunder om eventuelle svakheter av betydning i den interne kontrollen.

## *Uttalelse om øvrige lovmessige krav*

---

### *Konklusjon om årsberetningen*

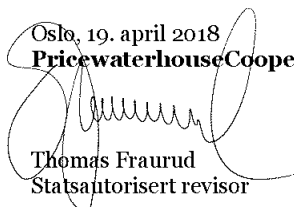
Basert på vår revisjon av årsregnskapet som beskrevet ovenfor, mener vi at opplysningene i årsberetningen om årsregnskapet, forutsetningen om fortsatt drift og forslaget til anvendelse av overskuddet er konsistente med årsregnskapet og i samsvar med lov og forskrifter.

---

### *Konklusjon om registrering og dokumentasjon*

Basert på vår revisjon av årsregnskapet som beskrevet ovenfor, og kontrollhandlinger vi har funnet nødvendig i henhold til internasjonal standard for attestasjonsoppdrag (ISAE) 3000 «Attestasjonsoppdrag som ikke er revisjon eller forenklet revisorkontroll av historisk finansiell informasjon», mener vi at ledelsen har oppfylt sin plikt til å sørge for ordentlig og oversiktlig registrering og dokumentasjon av selskapets regnskapsopplysninger i samsvar med lov og god bokføringskikk i Norge.

Oslø, 19. april 2018  
**PricewaterhouseCoopers AS**



Thomas Fraurud  
Statsautorisert revisor