



## ÅRSREGNSKAPET FOR REGNSKAPSÅRET 2022 - GENERELL INFORMASJON

### Enheten

Organisasjonsnummer: 911 993 503  
Organisasjonsform: Aksjeselskap  
Foretaksnavn: HOUSE OF YARN AS  
Forretningsadresse: Luramyrveien 59  
4313 SANDNES

### Regnskapsår

Årsregnskapets periode: 01.01.2022 - 31.12.2022

### Konsern

Morselskap i konsern: Nei

### Regnskapsregler

Regler for små foretak benyttet: Nei  
Benyttet ved utarbeidelsen av årsregnskapet til selskapet: Regnskapslovens alminnelige regler

### Årsregnskapet fastsatt av kompetent organ

Bekreftet av representant for selskapet: Morten Urdahl  
Dato for fastsettelse av årsregnskapet: 13.04.2023

### Grunnlag for avgivelse

År 2022: Årsregnskapet er elektronisk innlevert  
År 2021: Tall er hentet fra elektronisk innlevert årsregnskap fra 2022

*Det er ikke krav til at årsregnskapet m.v. som sendes til Regnskapsregisteret er undertegnet. Kontrollen på at dette er utført ligger hos revisor/enhetens øverste organ. Sikkerheten ivaretas ved at innsender har rolle/rettighet for innsending av årsregnskapet via Altinn, og ved at det bekreftes at årsregnskapet er fastsatt av kompetent organ.*

Brønnøysundregistrene, 28.07.2024



### Resultatregnskap

Beløp i: NOK	Note	2022	2021
<b>RESULTATREGNSKAP</b>			
<b>Inntekter</b>			
Salgsinntekt	2, 3	276 359 000	327 535 000
Annen driftsinntekt		35 000	41 000
<b>Sum inntekter</b>		<b>276 394 000</b>	<b>327 575 000</b>
<b>Kostnader</b>			
Varekostnad		179 225 000	205 515 000
Lønnskostnad	4	20 530 000	23 080 000
Avskrivning av driftsmidler og immaterielle eiendeler	5	2 255 000	2 259 000
Nedskrivning av varige driftsmidler og immaterielle eiendeler	5	2 889 000	
Annen driftskostnad	4	36 517 000	40 453 000
<b>Sum kostnader</b>		<b>241 416 000</b>	<b>271 306 000</b>
<b>Driftsresultat</b>		<b>34 978 000</b>	<b>56 269 000</b>
<b>Finansinntekter og finanskostnader</b>			
Renteinntekt fra foretak i samme konsern		89 000	36 000
Annen renteinntekt		17 000	
Annen finansinntekt		3 246 000	42 000
<b>Sum finansinntekter</b>		<b>3 352 000</b>	<b>78 000</b>
Verdireduksjon markedsbaserte omløpsmidler		253 000	
Annen rentekostnad		1 659 000	1 394 000
Annen finanskostnad		2 582 000	2 476 000
<b>Sum finanskostnader</b>		<b>4 493 000</b>	<b>3 870 000</b>
<b>Netto finans</b>		<b>-1 142 000</b>	<b>-3 793 000</b>
<b>Ordinært resultat før skattekostnad</b>		<b>33 836 000</b>	<b>52 476 000</b>
Årets skattekostnad	6	7 754 000	11 872 000
<b>Ordinært resultat etter skattekostnad</b>		<b>26 083 000</b>	<b>40 604 000</b>
<b>Årsresultat</b>		<b>26 083 000</b>	<b>40 604 000</b>
<b>Årsresultat etter minoritetsinteresser</b>		<b>26 083 000</b>	<b>40 604 000</b>



## Resultatregnskap

Beløp i: NOK	Note	2022	2021
<b>Totalresultat</b>		<b>26 083 000</b>	<b>40 604 000</b>
<b>Overføringer og disponeringer</b>			
Ordinært utbytte		12 000 000	30 000 000
Avgitt konsernbidrag		21 840 000	
Overført til annen egenkapital			10 604 000
Overført fra annen egenkapital		-7 757 000	
<b>Sum overføringer og disponeringer</b>		<b>26 083 000</b>	<b>40 604 000</b>



## Balanse

Beløp i: NOK	Note	2022	2021
<b>BALANSE - EIENDELER</b>			
<b>Anleggsmidler</b>			
<b>Immaterielle eiendeler</b>			
Utvikling	5	503 000	3 832 000
Konsesjoner, patenter o.l.	5	2 077 000	2 138 000
Utsatt skattefordel	6	3 941 000	3 478 000
Goodwill	5		
<b>Sum immaterielle eiendeler</b>		<b>6 521 000</b>	<b>9 448 000</b>
<b>Varige driftsmidler</b>			
Tomter, bygninger o.a. fast eiendom	5		
Maskiner og anlegg	5		
Skip, rigger, fly o.l.	5		
Driftsløsøre, inventar, verktøy o.l.	5, 7	1 021 000	1 224 000
<b>Sum varige driftsmidler</b>		<b>1 021 000</b>	<b>1 224 000</b>
<b>Sum anleggsmidler</b>		<b>7 541 000</b>	<b>10 672 000</b>
<b>Omløpsmidler</b>			
<b>Varer</b>			
Varer i transitt		7 066 000	11 784 000
Varer på lager	7	112 984 000	148 504 000
Avsetning for ukurans		-7 762 000	-9 000 000
<b>Sum varer</b>		<b>112 288 000</b>	<b>151 287 000</b>
<b>Fordringer</b>			
Kundefordringer	7, 8, 9	33 226 000	34 140 000
Andre kortsiktige fordringer		4 701 000	1 265 000
Andre fordringer på konsernselskap	9	330 000	110 000
Konsernfordringer	9, 10, 9	3 679 000	1 549 000
<b>Sum fordringer</b>		<b>41 935 000</b>	<b>37 063 000</b>
Andre finansielle instrumenter	11		
<b>Bankinnskudd, kontanter og lignende</b>			
Bankinnskudd, kontanter o.l.	10, 12	2 868 000	3 229 000



## Balanse

Beløp i: NOK	Note	2022	2021
Sum bankinnskudd, kontanter og lignende		2 868 000	3 229 000
Sum omløpsmidler		157 092 000	191 579 000
<b>SUM EIENDELER</b>		<b>164 633 000</b>	<b>202 251 000</b>

## BALANSE - EGENKAPITAL OG GJELD

### Egenkapital

#### Innskutt egenkapital

Aksjekapital	13	5 618 000	5 618 000
Beholdning av egne aksjer	13		
Overkurs		1 023 000	1 023 000
Annen innskutt egenkapital		15 888 000	15 888 000
<b>Sum innskutt egenkapital</b>		<b>22 530 000</b>	<b>22 530 000</b>

#### Opptjent egenkapital

Annen egenkapital		30 359 000	38 117 000
<b>Sum opptjent egenkapital</b>		<b>30 359 000</b>	<b>38 117 000</b>

<b>Sum egenkapital</b>	14	<b>52 889 000</b>	<b>60 646 000</b>
------------------------	----	-------------------	-------------------

### Gjeld

#### Langsiktig gjeld

Utsatt skatt	6		
Andre avsetninger for forpliktelser	4	6 505 000	4 811 000
<b>Sum avsetninger for forpliktelser</b>		<b>6 505 000</b>	<b>4 811 000</b>

#### Annen langsiktig gjeld

Gjeld til kredittinstitusjoner	7		3 000 000
<b>Sum annen langsiktig gjeld</b>			<b>3 000 000</b>

<b>Sum langsiktig gjeld</b>		<b>6 505 000</b>	<b>7 811 000</b>
-----------------------------	--	------------------	------------------

#### Kortsiktig gjeld

Gjeld til kredittinstitusjoner	7, 10	27 747 000	62 222 000
Leverandørgjeld	9	21 212 000	13 342 000
Betalbar skatt	6	2 057 000	12 661 000



## Balanse

<b>Beløp i: NOK</b>	<b>Note</b>	<b>2022</b>	<b>2021</b>
Skyldige offentlige avgifter		11 102 000	12 501 000
Utbytte	9	12 000 000	30 000 000
Kortsiktig konserngjeld	9, 10, 9, 9	28 000 000	
Annen kortsiktig gjeld	11	3 120 000	3 068 000
<b>Sum kortsiktig gjeld</b>		<b>105 239 000</b>	<b>133 794 000</b>
<b>Sum gjeld</b>		<b>111 744 000</b>	<b>141 605 000</b>
<b>SUM EGENKAPITAL OG GJELD</b>		<b>164 633 000</b>	<b>202 251 000</b>



Til generalforsamlingen i House Of Yarn AS

RSM Norge AS

Stokkamyrveien 22, 4313 Sandnes  
Org.nr: 982 316 588 MVA

T +47 51 63 85 00  
www.rsmnorge.no

## Uavhengig revisors beretning

### Konklusjon

Vi har revidert årsregnskapet for House Of Yarn AS som viser et overskudd på TNOK 26 083. Årsregnskapet består av balanse per 31. desember 2022, resultatregnskap og kontantstrømoppstilling for regnskapsåret avsluttet per denne datoen og noter til årsregnskapet, herunder et sammendrag av viktige regnskapsprinsipper.

Etter vår mening

- oppfyller årsregnskapet gjeldende lovkrav, og
- gir årsregnskapet et rettviseende bilde av selskapets finansielle stilling per 31. desember 2022, og av dets resultater og kontantstrømmer for regnskapsåret avsluttet per denne datoen i samsvar med regnskapslovens regler og god regnskapsskikk i Norge.

### Grunnlag for konklusjonen

Vi har gjennomført revisjonen i samsvar med International Standards on Auditing (ISA-ene). Våre oppgaver og plikter i henhold til disse standardene er beskrevet nedenfor under *Revisors oppgaver og plikter ved revisjonen av årsregnskapet*. Vi er uavhengige av selskapet i samsvar med kravene i relevante lover og forskrifter i Norge og International Code of Ethics for Professional Accountants (inkludert internasjonale uavhengighetsstandarder) utstedt av International Ethics Standards Board for Accountants (IESBA-reglene), og vi har overholdt våre øvrige etiske forpliktelser i samsvar med disse kravene. Innhentet revisjonsbevis er etter vår vurdering tilstrekkelig og hensiktsmessig som grunnlag for vår konklusjon.

### Øvrig informasjon

Styret og daglig leder (ledelsen) er ansvarlige for informasjonen i årsberetningen. Øvrig informasjon omfatter informasjon i årsrapporten bortsett fra årsregnskapet og den tilhørende revisjonsberetningen. Vår konklusjon om årsregnskapet ovenfor dekker ikke informasjonen i årsberetningen.

I forbindelse med revisjonen av årsregnskapet er det vår oppgave å lese årsberetningen. Formålet er å vurdere hvorvidt det foreligger vesentlig inkonsistens mellom årsberetningen og årsregnskapet og den kunnskap vi har opparbeidet oss under revisjonen av årsregnskapet, eller hvorvidt informasjon i årsberetningen ellers fremstår som vesentlig feil. Vi har plikt til å rapportere dersom årsberetningen fremstår som vesentlig feil. Vi har ingenting å rapportere i så henseende.

Basert på kunnskapen vi har opparbeidet oss i revisjonen, mener vi at årsberetningen

- er konsistent med årsregnskapet og
- inneholder de opplysninger som skal gis i henhold til gjeldende lovkrav.

### Ledelsens ansvar for årsregnskapet

Ledelsen er ansvarlig for å utarbeide årsregnskapet og for at det gir et rettviseende bilde i samsvar med regnskapslovens regler og god regnskapsskikk i Norge. Ledelsen er også ansvarlig for slik internkontroll som den finner nødvendig for å kunne utarbeide et årsregnskap som ikke inneholder vesentlig feilinformasjon, verken som følge av misligheter eller utilsiktede feil.

THE POWER OF BEING UNDERSTOOD  
AUDIT | TAX | CONSULTING

RSM Norge AS is a member of the RSM network and trades as RSM. RSM is the trading name used by the members of the RSM network. Each member of the RSM network is an independent accounting and consulting firm which practices in its own right. The RSM network is not itself a separate legal entity in any jurisdiction.

RSM Norge AS er medlem av/ is a member of Den norske Revisorforening.

Penneo Dokumentnøkkel: GQWGG-KA33H-8HJGD-C22OK-IB7U1-MLCEX



Revisors beretning 2022 for House Of Yarn AS

Ved utarbeidelsen av årsregnskapet må ledelsen ta standpunkt til selskapets evne til fortsatt drift og opplyse om forhold av betydning for fortsatt drift. Forutsetningen om fortsatt drift skal legges til grunn for årsregnskapet så lenge det ikke er sannsynlig at virksomheten vil bli avviklet.

*Revisors oppgaver og plikter ved revisjonen av årsregnskapet*

Vårt mål er å oppnå betryggende sikkerhet for at årsregnskapet som helhet ikke inneholder vesentlig feilinformasjon, verken som følge av misligheter eller utilsiktede feil, og å avgi en revisjonsberetning som inneholder vår konklusjon. Betryggende sikkerhet er en høy grad av sikkerhet, men ingen garanti for at en revisjon utført i samsvar med ISA-ene, alltid vil avdekke vesentlig feilinformasjon. Feilinformasjon kan oppstå som følge av misligheter eller utilsiktede feil. Feilinformasjon er å anse som vesentlig dersom den enkeltvis eller samlet med rimelighet kan forventes å påvirke de økonomiske beslutningene som brukerne foretar på grunnlag av årsregnskapet.

For videre beskrivelse av revisors oppgaver og plikter vises det til:  
<https://revisorforeningen.no/revisjonsberetninger>

Sandnes, 13. april 2023  
RSM Norge AS

Trond Nygård  
Statsautorisert revisor  
(elektronisk signert)

Penneo Dokumentnøkkel: GQWGG-KA33H-8HJGD-C22OK-IB7U1-MLCEX



# PENNEO

Signaturene i dette dokumentet er juridisk bindende. Dokument signert med "Penneo"™ - sikker digital signatur.  
De signerende parter sin identitet er registrert, og er listet nedenfor.

"Med min signatur bekrefter jeg alle datoer og innholdet i dette dokument."

## Trond Nygård

Partner

På vegne av: RSM Norge AS

Serienummer: 9578-5997-4-393556

IP: 188.95.xxx.xxx

2023-04-13 08:46:00 UTC



Penneo Dokumentnøkket: GQWGG-KA33H-8HJGD-C22OK-IB7U1-MLCEX

Dokumentet er signert digitalt, med **Penneo.com**. Alle digitale signatur-data i dokumentet er sikret og validert av den datamaskin-utregnede hash-verdien av det opprinnelige dokument. Dokumentet er låst og tids-stemplet med et sertifikat fra en betrodd tredjepart. All kryptografisk bevis er integrert i denne PDF, for fremtidig validering (hvis nødvendig).

### Hvordan bekrefter at dette dokumentet er originalen?

Dokumentet er beskyttet av ett Adobe CDS sertifikat. Når du åpner dokumentet i


Adobe Reader, skal du kunne se at dokumentet er sertifisert av **Penneo e-signature service <penneo@penneo.com>**. Dette garanterer at innholdet i dokumentet ikke har blitt endret.


Det er lett å kontrollere de kryptografiske beviser som er lokalisert inne i dokumentet, med Penneo validator - <https://penneo.com/validator>




House Of Yarn AS

Org.nr. 911 993 503

 BankID Signing  
Tor Henrik Knutsen  
2023-04-07

 BankID Signing  
Christoffer Husebæk Martinsen  
2023-04-08

 BankID Signing  
Rikumatti Kangas  
2023-04-11

 BankID Signing  
Dag Leo Vestre Martinsen  
2023-04-12

## Årsregnskap 2022

**Årsberetning**

**Resultatregnskap**

**Balanse**

**Kontantstrømoppstilling**

**Noter**



## Årsberetning 2022 for House Of Yarn AS

Alle tall i NOK 1000

### Virksomhetens art

House Of Yarn AS driver med import av trikotasje og gamprodukter. Selskapet er lokalisert på Bryne, og har lager i Ottedal. Selskapet består hovedsakelig av 3 varemerker; Gjestal, Du store Alpukka og Dale Garn.

### Fortsatt drift

Styret legger forutsetningen om fortsatt drift av selskapet til grunn ved avleggelsen av årsregnskapet. Selskapet har tilfredsstillende likviditet og egenkapital.

### Likestilling, arbeidsmiljø og personale

Selskapets formål er å fremme likestilling, sikre like muligheter og rettigheter og å hindre diskriminering på grunn av etnisitet, nasjonal opprinnelse, avstamning, hudfarge, språk, religion og livssyn. Selskapet arbeider aktivt og planmessig for å fremme diskrimineringslovens formål innenfor vår virksomhet. Aktivitetene omfatter blant annet rekruttering, lønns- og arbeidsvilkår, forfremmelse, utviklingsmuligheter og beskyttelse mot trakassering. Det praktiseres lik lønn for likt arbeid basert på utdanning, fagbrev og ansiennitet uavhengig av kjønn og etnisk opprinnelse.

Sykefraværet i 2022 var totalt 3,84 % mot 5,32 % året før. Styret oppfatter den generelle trivselen på arbeidsplassen som god. Antall årsverk i 2022 var 28. Styret består av 3 menn.

### Miljørapport

Selskapet har begrenset miljøutslipp og forurensar ikke det ytre miljø utover normalt for bransjen. Det er etablert varmegjenvinning for å redusere påvirkning av ytre miljø.

Import av råvarer og ferdigvarer inkluderer forskjellig emballasje hovedsakelig plast og papp. Selskapet har etablert ordning som sorterer denne type avfall med innlevering til miljøstasjon for senere gjenbruk.

Selskapets produkter blir kvalitetssikret under produksjon og medbringer etter styrets oppfatning ikke helse- eller miljømessige ulemper for ansatte og miljø.

### Åpenhetsloven

Morselskapet har kommet langt i arbeidet med å kartlegge og vurdere faktiske og potensielle negative konsekvenser for grunnleggende menneskerettigheter, anstendige arbeidsforhold i virksomheten og produkter/tjenester knyttet til virksomhetens leverandørkjede.

Konsemet vil senest i løpet av juni 2023 offentliggjøre på Dalemas hjemmeside (<https://dalema.no/about/responsibility/>) en redegjørelse for aktsomhetsvurderingene i henhold til lovens krav.

### Fremtidig utvikling

Markedet forventes å stabilisere seg på et noe lavere nivå enn under pandemiårene. Selskapet forventer å ta ytterligere markedsandeler, samt øke sin eksportomsetning. Det budsjetteres med en moderat økt omsetning for 2023.

### Forsikringer

Det er ikke tegnet ansvarsforsikring for daglig leder eller styrets medlemmer.



## Resultat, finansiering og likviditet

Nøkkeltall	2022	2021
Salgsinntekter	276 359	327 535
Driftsresultat	34 978	56 269
Årsresultat	26 083	40 604
Kortsiktig rentebærende gjeld	27 747	62 222
Egenkapital	52 889	60 646
	32,1 %	30,0 %

Styret mener at årsregnskapet gir et rettviseende bilde av selskapets eiendeler og gjeld, finansielle stilling og resultat.

### Markedsrisiko

Markedet for selskapets produkter er preget av høy konkurranse. Deler av importvirksomheten er sikret opp med kjøpsavtaler mot kundene. Virksomheten tilsier imidlertid generell høy markedsrisiko ved at varene bestilles og betales flere måneder i forkant av levering med tilhørende risiko for endringer i vaner, moter, trender m.v.

### Valuta/renterisiko

Selskapet selger sine produkter hovedsakelig i norske kroner og har ca 90% av sitt varekjøp i valuta og er følgelig eksponert for valutaendringer, hovedsakelig amerikanske dollar og euro. Valutaeksponeringen overvåkes kontinuerlig og det vurderes fortløpende terminforretninger med selskapets bankforbindelse.

Pr 31.12.2022 hadde selskapet inngått terminer for deler av varekjøpet i 2023.

Aktiviteten er kapitalkrevende med behov for fleksibel finansiering/kassekreditt.

### Kreditrisiko

Selskapets utestående fordringer er hovedsakelig mot et fåtall store, solide kunder og vurderes som gode. I forhold til aktiviteten har det historisk vært lave tap på utestående fordringer. Konsemets selskaper har i liten grad valgt å kredittforsikre sine fordringer.

Selskapets utestående kundefordringer pr 31.12.2022 var 33 226 etter fradrag for tapsavsetning.

### Likviditetsrisiko

Selskapet disponerer tilfredsstillende kredittrammer for virksomheten. Selskapets drift medfører at det er behov for relativt høye kredittrammer. Styret har høy fokus på kapitalbinding i varelager, og det er etablert gode rutiner for ukuransvurdering og realisasjon. Betalingsbetingelsene mot de største leverandørene er gjenstand for reforhandlinger hvert år.

Bryne, 05.04.2023

\_\_\_\_\_  
Dag Leo Vestre Martinsen  
styreleder

\_\_\_\_\_  
Christoffer Husebæk Martinsen  
styremedlem

\_\_\_\_\_  
Rikumatti Kangas  
styremedlem

\_\_\_\_\_  
Tor Henrik Knutsen  
daglig leder



House Of Yarn AS

## Resultatregnskap

NOK 1000

Driftsinntekter og driftskostnader	Note	2022	2021
Salgsinntekt	2, 3	276 359	327 535
Annen driftsinntekt		35	41
<b>Sum driftsinntekter</b>		<b>276 394</b>	<b>327 575</b>
Varekostnad		179 225	205 515
Lønnskostnad	4	20 530	23 080
Avskrivning av driftsmidler og immaterielle eiendeler	5	2 255	2 259
Nedskrivning av driftsmidler og immaterielle eiendeler	5	2 889	0
Annen driftskostnad	4	36 517	40 453
<b>Sum driftskostnader</b>		<b>241 416</b>	<b>271 306</b>
<b>Driftsresultat</b>		<b>34 978</b>	<b>56 269</b>
Renteinntekt fra foretak i samme konsern		89	36
Annen renteinntekt		17	0
Annen finansinntekt		3 246	42
Verdireduksjon markedsbaserte omløpsmidler		253	0
Annen rentekostnad		1 659	1 394
Annen finanskostnad		2 582	2 476
<b>Resultat av finansposter</b>		<b>-1 142</b>	<b>-3 793</b>
<b>Resultat før skattekostnad</b>		<b>33 836</b>	<b>52 476</b>
Årets skattekostnad	6	7 754	11 872
<b>Årsresultat</b>		<b>26 083</b>	<b>40 604</b>
<b>Overføringer</b>			
Avsatt til utbytte		12 000	30 000
Avsatt konsernbidrag		21 840	0
Overført til annen egenkapital		0	10 604
Overført fra annen egenkapital		-7 757	0
<b>Sum overføringer</b>		<b>26 083</b>	<b>40 604</b>



House Of Yarn AS

## Balanse

NOK 1000

Eiendeler		2022	2021
<b>Anleggsmidler</b>			
<b>Immaterielle eiendeler</b>			
Utvikling	5	503	3 832
Konsesjoner, patenter o.l.	5	2 077	2 138
Utsatt skattefordel	6	3 941	3 478
<b>Sum immaterielle eiendeler</b>		<b>6 521</b>	<b>9 448</b>
<b>Varige driftsmidler</b>			
Driftsløsøre, inventar, verktøy o.l.	5, 7	1 021	1 224
<b>Sum varige driftsmidler</b>		<b>1 021</b>	<b>1 224</b>
<b>Sum anleggsmidler</b>		<b>7 541</b>	<b>10 672</b>
<b>Omløpsmidler</b>			
<b>Varebeholdning</b>			
Varer i transitt		7 066	11 784
Varer på lager	7	112 984	148 504
Avsetning for ukurans		-7 762	-9 000
<b>Sum varebeholdning</b>		<b>112 288</b>	<b>151 287</b>
<b>Fordringer</b>			
Kundefordringer	7, 8, 9	33 226	34 140
Andre kortsiktige fordringer		4 701	1 265
Mellomværende konsernkonto	9, 10	3 679	1 549
Andre fordringer på konsernselskap	9	330	110
<b>Sum fordringer</b>		<b>41 935</b>	<b>37 063</b>
<b>Investeringer</b>			
Bankinnskudd, kontanter o.l.	10, 12	2 868	3 229
<b>Sum omløpsmidler</b>		<b>157 092</b>	<b>191 579</b>
<b>Sum eiendeler</b>		<b>164 633</b>	<b>202 251</b>



House Of Yarn AS

## Balanse

NOK 1000

Egenkapital og gjeld		2022	2021
<b>Egenkapital</b>			
<b>Innskutt egenkapital</b>			
Aksjekapital	13	5 618	5 618
Overkurs		1 023	1 023
Annen innskutt egenkapital		15 888	15 888
<b>Sum innskutt egenkapital</b>		<b>22 530</b>	<b>22 530</b>
<b>Opptjent egenkapital</b>			
Annen egenkapital		30 359	38 117
<b>Sum opptjent egenkapital</b>		<b>30 359</b>	<b>38 117</b>
<b>Sum egenkapital</b>	<b>14</b>	<b>52 889</b>	<b>60 646</b>
<b>Gjeld</b>			
<b>Avsetning for forpliktelser</b>			
Andre avsetninger for forpliktelser	4	6 505	4 811
<b>Sum avsetning for forpliktelser</b>		<b>6 505</b>	<b>4 811</b>
<b>Annen langsiktig gjeld</b>			
Gjeld til kredittinstitusjoner	7	0	3 000
<b>Sum annen langsiktig gjeld</b>		<b>0</b>	<b>3 000</b>
<b>Kortsiktig gjeld</b>			
Gjeld til kredittinstitusjoner	7, 10	27 747	62 222
Leverandørgjeld	9	21 212	13 342
Betalbar skatt	6	2 057	12 661
Skyldige offentlige avgifter		11 102	12 501
Utbytte	9	12 000	30 000
Skyldig konsernbidrag	9	28 000	0
Annen kortsiktig gjeld	11	3 120	3 068
<b>Sum kortsiktig gjeld</b>		<b>105 239</b>	<b>133 794</b>
<b>Sum gjeld</b>		<b>111 744</b>	<b>141 605</b>
<b>Sum egenkapital og gjeld</b>		<b>164 633</b>	<b>202 251</b>



House Of Yarn AS

## Kontantstrømoppstilling

	2022	2021
<b>Kontantstrøm fra operasjonelle aktiviteter</b>		
Resultat før skattekostnad	33 836	52 476
Betalte skatter	-12 661	-6 576
Ordinære avskrivninger	2 255	2 259
Nedskrivning av driftsmidler	2 889	0
Endring i varelager	38 999	-48 229
Endring i kundefordringer	914	-5 814
Endring i leverandørgjeld	7 870	-16 696
Endring i andre tidsavgrensingsposter	-3 309	13 541
<b>Netto kontantstrøm fra operasjonelle aktiviteter</b>	<b>70 793</b>	<b>-9 040</b>
<b>Kontantstrøm fra investeringsaktiviteter</b>		
Netto investert i varige driftsmidler	-1 549	-273
<b>Netto kontantstrøm fra investeringsaktiviteter</b>	<b>-1 549</b>	<b>-273</b>
<b>Kontantstrøm fra finansieringsaktiviteter</b>		
Netto endring i langsiktig gjeld	-3 000	-3 000
Utbetalt utbytte	-30 000	-20 000
Utbetalt konsernbidrag	0	-9 500
Netto endring i mellomværende konsernkonto	-2 130	438
Netto endring i kassekreditt	-34 474	40 436
<b>Netto kontantstrøm fra finansieringsaktiviteter</b>	<b>-69 604</b>	<b>8 374</b>
<b>Netto endring i kontanter og kontantekvivalenter</b>	<b>-360</b>	<b>-940</b>
<b>Kontanter og kontantekvivalenter 01.01.</b>	<b>3 229</b>	<b>4 169</b>
<b>Kontanter og kontantekvivalenter 31.12.</b>	<b>2 868</b>	<b>3 229</b>



House Of Yarn AS

Alle tall i NOK 1000 der ikke annet er oppgitt

## Note 1 Regnskapsprinsipper

Årsregnskapet er satt opp i samsvar med regnskapsloven og god regnskapsskikk.

Selskapet utarbeider ikke konsernregnskap, jf regnskapsloven § 3-7, men inngår i konsernregnskapet til Dalema Holding AS. Dette utleveres ved forespørsel til Dalema Holding AS sin forretningsadresse: Industrivegen 1, 4344 Bryne.

### Driftsinntekter

Inntektsføring ved salg av varer skjer på leveringstidspunktet. Tjenester inntektsføres etter hvert som de leveres.

### Omløpsmidler / Kortsiktig gjeld

Omløpsmidler og kortsiktig gjeld omfatter normalt poster som forfaller til betaling innen ett år etter balansedagen, samt poster som knytter seg til varekretsløpet. Omløpsmidler inkl. aksjer og andre verdipapirer vurderes normalt til laveste verdi av anskaffelseskost og antatt virkelig verdi.

### Anleggsmidler / Langsiktig gjeld

Anleggsmidler omfatter eiendeler bestemt til varig eie og bruk. Anleggsmidler inkl. aksjer er vurdert til anskaffelseskost. Varige driftsmidler balanseføres og avskrives over driftsmidlets økonomiske levetid. Varige driftsmidler og aksjer nedskrives til gjenvinnbart beløp ved verdifall som forventes ikke å være forbigående. Gjenvinnbart beløp er det høyeste av netto salgsverdi og verdi i bruk. Verdi i bruk er nåverdi av fremtidige kontantstrømmer knyttet til eiendelen. Nedskrivningen reverseres når grunnlaget for nedskrivningen ikke lenger er til stede.

### Fordringer

Kundefordringer og andre fordringer oppføres til pålydende etter fradrag for avsetning til forventet tap. Avsetning til tap gjøres på grunnlag av en individuell vurdering av de enkelte fordringene. Andre fordringer, både kortsiktige og langsiktige, er oppført til pålydende.

### Fordringer og gjeld til konsernselskap

Eventuelle fordringer på konsernselskap klassifiseres som omløpsmidler, da disse normalt vil bli oppgjort i løpet av påfølgende år. Tilsvarende klassifiseres evt. lån som kortsiktig gjeld, dersom ikke annet er oppgitt.

### Varer

Varer er vurdert til laveste av anskaffelseskost og netto salgsverdi.

### Skatt

Skattekostnaden i resultatregnskapet omfatter både periodens betalbare skatt og endring i utsatt skatt/skattefordel. Utsatt skatt/skattefordel er beregnet med 22% på grunnlag av de midlertidige forskjeller som eksisterer mellom regnskapsmessige og skattemessige verdier, samt ligningsmessig underskudd til fremføring ved utgangen av regnskapsåret. Skatteøkende og skattereduserende midlertidige forskjeller som reverserer eller kan reversere i samme periode er utlignet og nettoført.

### Valuta

Pengeposter i utenlandsk valuta omregnes til balansedagens kurs. Urealisert kursgevinst/-tap resultatføres. Ved inngåelse av kjøpskontrakter i utenlandsk valuta inngår selskapet i noen tilfeller valutaterminkontrakter for å sikre seg mot uforutsette tap som følge av valutasingvingninger. Slike terminkontrakter er balanseført som andre finansielle instrumenter, og er vurdert til markedsverdi på balansedagen.

### Kontantstrømpoppstilling

Kontantstrømpoppstillingen er utarbeidet etter den indirekte metode. Kontanter og kontantekvivalenter omfatter kontanter, bankinnskudd og andre kortsiktige, likvide plasseringer. Mellomværende konsernkonto er klassifisert som kortsiktig fordring eller kortsiktig gjeld og inngår ikke i kontanter og kontantekvivalenter i kontantstrømpoppstillingen.

### Finansiell markedsrisiko

Selskapet har transaksjoner i utenlandsk valuta som medfører at det er utsatt for valutasingvingninger. Det benyttes i en viss grad terminkontrakter for å sikre seg mot disse svingningene.

Selskapet har rentebærende gjeld i norske kroner til flytende rente, og er derfor påvirket av rentesvingninger.



House Of Yarn AS

## Note 2 Salgsinntekter

Selskapets virksomhet er salg av garn og relaterte produkter. Salgsområdet er hele Norge, samt noe eksport. Selskapet administreres fra kontorene i Time kommune.

## Note 3 Transaksjoner med nærstående parter

Selskap	Relasjon	Type transaksjon	2022
Spinneriet Oltedal AS	Søsterselskap	Salg	5 118

Innad i konsernet foreligger det transaksjoner mellom selskaper knyttet til husleie, fordeling av driftskostnader og personell, samt noe varekjøp.

Varer og tjenester omsettes til markedsmessige betingelser.

## Note 4 Lønnskostnader, antall ansatte, godtgjørelser, lån til ansatte m.m.

Lønnskostnader	2022	2021
Lønninger	17 185	19 501
Arbeidsgiveravgift	2 280	2 672
Andre ytelser	1 066	907
<b>Sum</b>	<b>20 530</b>	<b>23 080</b>

Antall årsverk	28	33
----------------	----	----

Ytelser til ledende personer	Daglig leder	Styret
Lønn	1 327	0
Annen godtgjørelse	75	0

### Avtale med daglig leder

Selskapet har inngått en avtale med daglig leder som medfører en årlig avsetning til en bonusordning. Den årlige avsetning er avhengig av resultatet i selskapet for det enkelte år. I avtalen er det spesifikke kriterier som må oppfylles for at utbetaling skal finne sted. Avsetningen for 2022 er kr 1 715 488.

### Pensjonsforpliktelser

Selskapet er pliktig til å ha tjenestepensjonsordning etter lov om obligatorisk tjenestepensjon, og har en innskuddsbasert pensjonsordning som oppfyller lovens krav. Årets pensjonspremie på kr 610 081 inngår i andre ytelser.

### Revisor

Kostnadsført revisjonshonorar for 2022 utgjør kr 158 000.

### Lån

Det er ikke gitt lån eller lignende til ledende personer, aksjeeiere m.v.



House Of Yam AS

## Note 5 Anleggsmidler

	Driftsløsøre, inventar o.l.	Konsepsjoner, patenter, varemerker o.l.	Forskning og utvikling	Sum
Anskaffelseskost pr. 01.01.22	4 239	10 446	6 443	21 128
+ Tilgang kjøpte driftsmidler	185	1 000	365	1 549
= Anskaffelseskost 31.12.22	4 424	11 446	6 808	22 678
Akkumulerte avskrivninger 31.12.22	3 403	9 369	3 417	16 189
+ Akkumulerte nedskrivninger 31.12.22			2 889	2 889
= Av- og nedskrivninger pr. 31.12.22	3 403	9 369	6 305	19 078
= Bokført verdi 31.12.22	1 020	2 077	503	3 600
Årets ordinære avskrivninger	388	1 061	806	2 255
Årets nedskrivninger			2 889	2 889
Økonomisk levetid	3-10 år	5-10 år	3-10 år	

## Note 6 Skatt

Årets skattekostnad	2022	2021
Resultatført skatt på ordinært resultat:		
Betalbar skatt	8 217	12 661
Endring i utsatt skattefordel	-463	-789
<b>Skattekostnad ordinært resultat</b>	<b>7 754</b>	<b>11 872</b>
Skattepliktig inntekt:		
Resultat før skatt	33 836	52 476
Permanente forskjeller	638	466
Endring i midlertidige forskjeller	2 876	4 609
Avgitt konsernbidrag	-28 000	0
<b>Skattepliktig inntekt</b>	<b>9 350</b>	<b>57 551</b>
Betalbar skatt i balansen:		
Betalbar skatt på årets resultat	8 217	12 661
Betalbar skatt på avgitt konsernbidrag	-6 160	0
<b>Sum betalbar skatt i balansen</b>	<b>2 057</b>	<b>12 661</b>

Skatteeffekten av midlertidige forskjeller som har gitt opphav til utsatt skatt og utsatte skattefordeler, spesifisert på typer av midlertidige forskjeller

	2022	2021	Endring
Varige driftsmidler	763	1 973	1 209
Varebeholdning	-7 762	-10 028	-2 266
Fordringer	-1 200	-995	205
Gevinst- og tapskonto	-1 947	87	2 033
Avsetninger mv	-6 505	-4 811	1 694
<b>Sum</b>	<b>-16 650</b>	<b>-13 774</b>	<b>2 876</b>
Aksjer og andre verdipapirer	-253	0	253
Inngår ikke i beregningen av utsatt skatt	-1 009	-2 033	-1 024
<b>Grunnlag for utsatt skattefordel</b>	<b>-17 913</b>	<b>-15 807</b>	<b>2 106</b>
Utsatt skattefordel (22 %)	-3 941	-3 478	463



House Of Yam AS

## Note 7 Pantstillelser og garantier

	2022	2021
Av selskapets bokført gjeld er sikret med pant:	27 747	65 222
<b>Bokført verdi av eiendeler stillet som sikkerhet:</b>		
Varige driftsmidler	1 021	1 224
Varelager	112 288	151 287
Kundefordringer	33 226	34 140
<b>Sum</b>	<b>146 534</b>	<b>186 651</b>

## Note 8 Kundefordringer

	2022	2021
Kundefordringer til pålydende	34 426	35 135
- avsatt til forventet tap	-1 200	-995
<b>Kundefordringer i balansen</b>	<b>33 226</b>	<b>34 140</b>

## Note 9 Mellomværende med selskap i samme konsern

	2022	2021
Kundefordringer	115	122
Mellomværende konsernkonto	3 679	1 549
Leverandørgjeld	787	827
Andre kortsiktige fordringer	330	110
Avsatt utbytte	12 000	30 000
Annen kortsiktig gjeld	0	0
Skyldig konsernbidrag	28 000	0

## Note 10 Konsernkontosystem

Selskapet er innehaver av et konsernkontosystem i Nordea, hvor Spinneriet Oltedal AS er deltaker. Disponibelt beløp i konsernkontosystemet pr 31.12.2022 er 34 989.

## Note 11 Andre finansielle instrumenter

Ved utgangen av 2022 har selskapet 4 åpne valutaterminkontrakter i Nordea. Disse vurderes til markedsverdi i balansen, og representerer et urealisert valutatap.

## Note 12 Bundne midler

Inkludert i selskapets bankinnskudd pr 31.12. er bundne midler til skattetrekk kr 590 822.



House Of Yarn AS

## Note 13 Aksjonærer

Aksjekapitalen i House Of Yarn AS pr. 31.12 består av:

	Antall	Pålydende	Bokført
Ordinære aksjer	56 183	100,0	5 618
<b>Sum</b>	<b>56 183</b>		<b>5 618</b>

### Eierstruktur

De største aksjonærene i % pr. 31.12 var:

	Ordinære	Eierandel	Stemmeandel
Dalema Invest AS	56 183	100,0	100,0

Aksjer og opsjoner eiet av medlemmer i styret og daglig leder:

Navn	Verv	Ordinære
Dag Leo Vestre Mårtinsen	styreleder	33 783
Christoffer Husebæk Mårtinsen	styremedlem	7 467
<b>Totalt antall aksjer</b>		<b>41 250</b>

## Note 14 Egenkapital

	Aksjekapital	Overkurs	Annen innsk. egenkapital	Annen egenkapital	Sum
Pr 01.01.2022	5 618	1 023	15 888	38 117	60 646
Årets resultat	0	0	0	26 083	26 083
Avsatt utbytte	0	0	0	-12 000	-12 000
Avgitt konsernbidrag	0	0	0	-21 840	-21 840
<b>Pr 31.12.2022</b>	<b>5 618</b>	<b>1 023</b>	<b>15 888</b>	<b>30 359</b>	<b>52 889</b>