



ÅRSREGNSKAPET FOR REGNSKAPSÅRET 2023 - GENERELL INFORMASJON

Enheten

Organisasjonsnummer: 987 329 890
Organisasjonsform: Aksjeselskap
Foretaksnavn: GLESVÆR KAFE & CATERING AS
Forretningsadresse: Holmakaien
5381 GLESVÆR

Regnskapsår

Årsregnskapets periode: 01.01.2023 - 31.12.2023

Konsern

Morselskap i konsern: Nei

Regnskapsregler

Regler for små foretak benyttet: Ja
Benyttet ved utarbeidelsen av årsregnskapet til selskapet: Regnskapslovens alminnelige regler

Årsregnskapet fastsatt av kompetent organ

Bekreftet av representant for selskapet: Jon Steinar Midlang
Dato for fastsettelse av årsregnskapet: 22.06.2024

Grunnlag for avgivelse

År 2023: Årsregnskapet er elektronisk innlevert
År 2022: Tall er hentet fra elektronisk innlevert årsregnskap fra 2023

Det er ikke krav til at årsregnskapet m.v. som sendes til Regnskapsregisteret er undertegnet. Kontrollen på at dette er utført ligger hos revisor/enhetens øverste organ. Sikkerheten ivaretas ved at innsender har rolle/rettighet for innsending av årsregnskapet via Altinn, og ved at det bekreftes at årsregnskapet er fastsatt av kompetent organ.

Brønnøysundregistrene, 07.07.2025



Resultatregnskap

Beløp i: NOK	Note	2023	2022
RESULTATREGNSKAP			
Inntekter			
Salgsinntekt		6 511 800	5 864 815
Annen driftsinntekt		46 989	357 000
Sum inntekter		6 558 789	6 221 815
Kostnader			
Varekostnad		2 001 133	1 785 588
Lønnskostnad	1	3 050 919	2 868 662
Avskrivning av driftsmidler og immaterielle eiendeler	2	58 936	75 373
Annen driftskostnad		1 294 857	1 274 488
Sum kostnader		6 405 845	6 004 111
Driftsresultat		152 944	217 704
Finansinntekter og finanskostnader			
Annen finansinntekt		1 113	1 190
Sum finansinntekter		1 113	1 190
Annen rentekostnad		12 269	7 338
Annen finanskostnad		11 209	12 134
Sum finanskostnader		23 478	19 472
Netto finans		-22 365	-18 282
Ordinært resultat før skattekostnad		130 579	199 422
Skattekostnad på resultat		44 401	61 582
Ordinært resultat etter skattekostnad		86 178	137 840
Årsresultat	3	86 178	137 840
Årsresultat etter minoritetsinteresser		86 178	137 840
Totalresultat		86 178	137 840
Overføringer og disponeringer			



Resultatregnskap

Beløp i: NOK	Note	2023	2022
Udekket tap		86 178	137 840
Sum overføringer og disponeringer		86 178	137 840



Balanse

Beløp i: NOK	Note	2023	2022
BALANSE - EIENDELER			
Anleggsmidler			
Immaterielle eiendeler			
Varige driftsmidler			
Driftsløsøre, inventar o.a. utstyr	2	114 501	173 438
Sum varige driftsmidler		114 501	173 438
Sum anleggsmidler		114 501	173 438
Omløpsmidler			
Varer			
Sum varer		423 273	362 069
Fordringer			
Kundefordringer		247 754	238 872
Andre kortsiktige fordringer		169 958	40 576
Sum fordringer		417 712	279 447
Bankinnskudd, kontanter og lignende			
Bankinnskudd, kontanter o.l.		327 428	328 846
Sum bankinnskudd, kontanter og lignende		327 428	328 846
Sum omløpsmidler		1 168 413	970 363
SUM EIENDELER		1 282 914	1 143 801
BALANSE - EGENKAPITAL OG GJELD			
Egenkapital			
Innskutt egenkapital			
Aksjekapital		100 000	100 000
Sum innskutt egenkapital		100 000	100 000
Opptjent egenkapital			



Balanse

Beløp i: NOK	Note	2023	2022
Udisponert resultat			
Udekket tap		111 204	197 381
Sum opptjent egenkapital		-111 204	-197 381
Sum egenkapital	3, 4	-11 204	-97 381
Gjeld			
Langsiktig gjeld			
Annen langsiktig gjeld			
Gjeld til kredittinstitusjoner	5	61 227	113 345
Øvrig langsiktig gjeld	5	92 661	66 320
Sum annen langsiktig gjeld		153 888	179 665
Sum langsiktig gjeld		153 888	179 665
Kortsiktig gjeld			
Gjeld til kredittinstitusjoner		126 686	
Leverandørgjeld		176 274	190 761
Betalbar skatt		44 401	61 582
Skyldig offentlige avgifter		285 244	263 425
Annen kortsiktig gjeld		507 625	545 749
Sum kortsiktig gjeld		1 140 230	1 061 516
Sum gjeld		1 294 118	1 241 182
SUM EGENKAPITAL OG GJELD		1 282 914	1 143 801



Brønnøysundregistrene

ÅRSREGNSKAP FOR REGNSKAPSÅRET 2023 - GENERELL INFORMASJON

Journalnummer: 2024 639426

Enheten

Organisasjonsnummer: 987 329 890
Organisasjonsform: Aksjeselskap
Foretaksnavn: GLESVÆR KAFE & CATERING AS
Forretningsadresse: Holmakaien
5381 GLESVÆR

Regnskapsår

Årsregnskapets periode: 01.01.2023 - 31.12.2023

Konsern

Morselskap i konsern: Nei

Regnskapsregler

Regler for små foretak benyttet: Ja
Benyttet ved utarbeidelsen av
årsregnskapet til selskapet: Regnskapslovens alminnelige regler

Årsregnskapet fastsatt av kompetent organ

Bekreftet av representant for selskapet: Jon Steinar Midlang
Dato for fastsettelse av årsregnskapet: 22.06.2024

Revisjon

Selskapet har besluttet at årsregnskapet
ikke skal revideres: Ja
Årsregnskapet er utarbeidet av ekstern
autorisert regnskapsfører: Ja
Ekstern autorisert regnskapsfører har i
løpet av regnskapsåret bistått ved den
løpende regnskapsføringen eller utført
andre tjenester for selskapet enn å
utarbeide årsregnskapet: Ja

Grunnlag for avgivelse

År 2023: Årsregnskap er elektronisk innlevert.
År 2022: Tall er hentet fra elektronisk innlevert årsregnskap fra 2023.

Det er ikke krav til at årsregnskapet m.v. som sendes til Regnskapsregisteret er undertegnet. Kontrollen på at dette er utført ligger hos revisor/enhetens øverste organ. Sikkerheten ivaretas ved at innsender har rolle/rettighet for innsending av årsregnskapet via Altinn, og ved at det bekreftes at årsregnskapet er fastsatt av kompetent organ.

Brønnøysundregistrene, 15.07.2024

Brønnøysundregistrene
Postadresse: Postboks 900, 8910 Brønnøysund
Telefon: 75 00 75 00
E-post: firmapost@brreg.no Internett: www.brreg.no
Organisasjonsnummer: 974 760 673



Organisasjonsnr: 987 329 890
GLESVÆR KAFE & CATERING AS

RESULTATREGNSKAP

Beløp i: NOK	Note	2023	2022
RESULTATREGNSKAP			
Inntekter			
Salgsinntekt		6 511 800	5 864 815
Annen driftsinntekt		46 989	357 000
Sum inntekter		6 558 789	6 221 815
Kostnader			
Varekostnad		2 001 133	1 785 588
Lønnskostnad	1	3 050 919	2 868 662
Avskrivning av driftsmidler og immaterielle eiendeler	2	58 936	75 373
Annen driftskostnad		1 294 857	1 274 488
Sum kostnader		6 405 845	6 004 111
Driftsresultat		152 944	217 704
Finansinntekter og finanskostnader			
Annen finansinntekt		1 113	1 190
Sum finansinntekter		1 113	1 190
Annen rentekostnad		12 269	7 338
Annen finanskostnad		11 209	12 134
Sum finanskostnader		23 478	19 472
Netto finans		-22 365	-18 282
Ordinært resultat før skattekostnad			
Skattekostnad på resultat		130 579	199 422
Ordinært resultat etter skattekostnad		44 401	61 582
Årsresultat	3	86 178	137 840
Årsresultat etter minoritetsinteresser		86 178	137 840
Totalresultat		86 178	137 840
Overføringer og disponeringer			
Udekket tap		86 178	137 840
Sum overføringer og disponeringer		86 178	137 840



Organisasjonsnr: 987 329 890
GLESVÆR KAFE & CATERING AS

BALANSE

Beløp i: NOK

Note	2023	2022
------	------	------

BALANSE - EIENDELER

Anleggsmidler Immaterielle eiendeler

Varige driftsmidler

Driftsløsøre, inventar o.

a. utstyr

2

114 501

173 438

Sum varige driftsmidler

114 501

173 438

Sum anleggsmidler

114 501

173 438

Omløpsmidler

Varer

Sum varer

423 273

362 069

Fordringer

Kundefordringer

247 754

238 872

Andre kortsiktige

fordringer

169 958

40 576

Sum fordringer

417 712

279 447

Bankinnskudd, kontanter og lignende

Bankinnskudd, kontanter o.

l.

327 428

328 846

Sum bankinnskudd,

kontanter og lignende

327 428

328 846

Sum omløpsmidler

1 168 413

970 363

SUM EIENDELER

1 282 914

1 143 801

BALANSE - EGENKAPITAL OG GJELD

Egenkapital

Innskutt egenkapital

Aksjekapital

100 000

100 000

Sum innskutt egenkapital

100 000

100 000

Opptjent egenkapital

Udisponert resultat

Udekket tap

111 204

197 381

Sum opptjent egenkapital

-111 204

-197 381

Sum egenkapital

3, 4

-11 204

-97 381

Gjeld



Langsiktig gjeld		
Annen langsiktig gjeld		
Gjeld til		
kredittinstitusjoner	5	61 227
Øvrig langsiktig gjeld	5	92 661
Sum annen langsiktig gjeld		153 888
Sum langsiktig gjeld		179 665
Kortsiktig gjeld		
Gjeld til		
kredittinstitusjoner		126 686
Leverandørgjeld		176 274
Betalbar skatt		44 401
Skyldig offentlige avgifter		285 244
Annen kortsiktig gjeld		507 625
Sum kortsiktig gjeld		1 140 230
Sum gjeld		1 294 118
SUM EGENKAPITAL OG GJELD		1 282 914



Organisasjonsnr: 987 329 890
GLESVÆR KAFE & CATERING AS

NOTEOPPLYSNINGER - SELSKAP - alle poster oppgitt i hele tall

Note

Antall årsverk i regnskapsåret
7.00

Sum Beløp

Balanseført verdi 31.12. Varige driftsmidler Immaterielle eiend.

Konsernregnskap

Morselskapet sitt navn

Forretningskontor for morselskapet

Begrunnelse for at datterselskap er utelatt fra konsolideringen

Samlet beløp - tilknyttet selskap Årets Fjorårets

Samlet beløp - foretak i samme konsern Årets Fjorårets

Samlet beløp - foretak i samme konsern Årets Fjorårets

Samlet beløp - felles kontrollert virksomhet Årets Fjorårets

Pantstillelse Beløp

Beholdning av egne aksjer Antall Pålydende Andel av aksjek.



Årsregnskap 2023

Glesvær Kafe & Catering AS

Resultatregnskap
Balanse
Noter til regnskapet

Org.nr.: 987 329 890



Resultatregnskap

Glesvær Kafe & Catering AS

	Note	2023	2022
Salgsinntekt		6 511 800	5 864 815
Annen driftsinntekt		46 989	357 000
Sum driftsinntekter		6 558 789	6 221 815
Varekostnad		2 001 133	1 785 588
Lønnskostnad	1	3 050 919	2 868 662
Avskrivning av driftsmidler og immaterielle eiendeler	2	58 936	75 373
Annen driftskostnad		1 294 857	1 274 488
Sum driftskostnader		6 405 845	6 004 111
Driftsresultat		152 944	217 704
Finansinntekter og finanskostnader			
Annen finansinntekt		1 113	1 190
Annen rentekostnad		12 269	7 338
Annen finanskostnad		11 209	12 134
Resultat av finansposter		-22 365	-18 282
Resultat før skattekostnad		130 579	199 422
Skattekostnad på resultat		44 401	61 582
Årsresultat	3	86 178	137 840
Overføringer			
Overført til udekket tap		-86 178	-137 840
Sum overføringer		86 178	137 840



Balanse

Glesvær Kafe & Catering AS

Eiendeler	Note	2023	2022
Anleggsmidler			
Varige driftsmidler			
Driftsløsøre, inventar o.a. utstyr	2	114 501	173 438
Sum varige driftsmidler		114 501	173 438
Sum anleggsmidler		114 501	173 438
Omløpsmidler			
Lager av varer og annen beholdning		423 273	362 069
Fordringer			
Kundefordringer		247 754	238 872
Andre kortsiktige fordringer		169 958	40 576
Sum fordringer		417 712	279 447
Bankinnskudd, kontanter o.l.		327 428	328 846
Sum omløpsmidler		1 168 413	970 363
Sum eiendeler		1 282 914	1 143 801



Balanse

Glesvær Kafe & Catering AS

Egenkapital og gjeld	Note	2023	2022
Egenkapital			
Innskutt egenkapital			
Aksjekapital		100 000	100 000
Sum innskutt egenkapital		100 000	100 000
Opptjent egenkapital			
Udekket tap		-111 204	-197 381
Sum opptjent egenkapital		-111 204	-197 381
Sum egenkapital	3, 4	-11 204	-97 381
Gjeld			
Annen langsiktig gjeld			
Gjeld til kredittinstitusjoner	5	61 227	113 345
Øvrig langsiktig gjeld	5	92 661	66 320
Sum annen langsiktig gjeld		153 888	179 665
Kortsiktig gjeld			
Gjeld til kredittinstitusjoner		126 686	0
Leverandørgjeld		176 274	190 761
Betalbar skatt		44 401	61 582
Skyldig offentlige avgifter		285 244	263 425
Annen kortsiktig gjeld		507 625	545 749
Sum kortsiktig gjeld		1 140 230	1 061 516
Sum gjeld		1 294 118	1 241 182
Sum egenkapital og gjeld		1 282 914	1 143 801

Glesvær, 22.06.2024

Styret i Glesvær Kafe & Catering AS

Jon Steinar Midlang
styreleder/daglig leder



Regnskapsprinsipper

Årsregnskapet er satt opp i samsvar med regnskapsloven og NRS 8 - God regnskapsskikk for små foretak.

Skatt

Skattekostnaden i resultatregnskapet omfatter både periodens betalbare skatt og endring i utsatt skatt. Utsatt skatt er beregnet med 22 % på grunnlag av de midlertidige forskjeller som eksisterer mellom regnskapsmessige og skattemessige verdier, samt ligningsmessig underskudd til fremføring ved utgangen av regnskapsåret. Skatteøkende og skattereduserende midlertidige forskjeller som reverserer eller kan reverseres i samme periode er utlignet og nettoført.

Klassifisering og vurdering av anleggsmidler

Anleggsmidler omfatter eiendeler bestemt til varig eie og bruk. Anleggsmidler er vurdert til anskaffelseskost. Varige driftsmidler balanseføres og avskrives over driftsmidlets økonomiske levetid. Avskrivningsperioden for fast eiendom anskaffet etter 2009 er dekomponert i en del som gjelder råbygget og en del som gjelder faste tekniske installasjoner. Varige driftsmidler nedskrives til gjenvinnbart beløp ved verdifall som forventes ikke å være forbigående. Gjenvinnbart beløp er det høyeste av netto salgsverdi og verdi i bruk. Verdi i bruk er nåverdi av fremtidige kontantstrømmer knyttet til eiendelen. Nedskrivningen reverseres når grunnlaget for nedskrivningen ikke lenger er til stede.

Klassifisering og vurdering av omløpsmidler

Omløpsmidler og kortsiktig gjeld omfatter normalt poster som forfaller til betaling innen ett år etter balansedagen, samt poster som knytter seg til varekretsløpet. Omløpsmidler vurderes til laveste verdi av anskaffelseskost og virkelig verdi.

Varer

Varer er vurdert til det laveste av anskaffelseskost og netto salgsverdi.

Fordringer

Kundefordringer og andre fordringer oppføres til pålydende etter fradrag for avsetning til forventet tap. Avsetning til tap gjøres på grunnlag av en individuell vurdering av de enkelte fordringene.

Note 1 Lønnskostnader og antall årsverk

Lønnskostnader

	2023	2022
Lønninger	2 581 165	2 452 684
Arbeidsgiveravgift	394 828	368 319
Pensjonskostnader	60 134	35 004
Andre ytelser	14 791	12 655
Sum	3 050 919	2 868 662

Selskapet har i 2023 sysselsatt 7 årsverk.

Note 2 Anleggsmidler

	Bygninger og tomter	Driftsløsøre, inventar ol.	Sum
Anskaffelseskost pr. 01.01.23	17 000	548 009	565 009
= Anskaffelseskost 31.12.23	17 000	548 009	565 009
Akkumulerte avskrivninger 31.12.23	17 000	433 508	450 508
= Bokført verdi 31.12.23	0	114 501	114 501
Årets ordinære avskrivninger		58 936	58 936
Økonomisk levetid	5 år	3-10 år	



Note 3 Egenkapital

	Aksjekapital	Udekket tap	Sum egenkapital
Pr. 31.12.2022	100 000	-197 381	-97 381
Årets resultat		86 178	86 178
Pr 31.12.2023	100 000	-111 203	-11 203


Note 4 Fortsatt drift

Resultatet for 2023 viser kr. 86 178 etter skatt, mot kr. 137 839 i 2022. Soliditeten og likviditeten er noe lav. Omsetningen forventer vi vil gi positive bidrag til resultatet i årene som kommer. Egenkapitalen er forbedret i løpet av 2023.

Styret vurderer at forutsetningene for fortsatt drift er til stede og legger det til grunn for sin virksomhet.

Note 5 Gjeld

	2023	2022
Langsiktig gjeld med forfall innen 5 år		
Gjeld til kredittinstitusjoner	61 227	113 345
Annen langsiktig gjeld	92 661	66 320
Sum	153 888	179 665
Gjeld sikret ved pant	61 227	113 345
Pantsatte eiendeler:		
Kundefordringer og enkle krav	388 728	238 872
Varer og driftstilbehør	537 774	535 507
Sum	926 503	774 379




Årsregnskap 2023

Glesvær Kafe & Catering AS

Resultatregnskap
Balanse
Noter til regnskapet


Org.nr.: 987 329 890



Resultatregnskap

Glesvær Kafe & Catering AS

	Note	2023	2022
Salgsinntekt		6 511 800	5 864 815
Annen driftsinntekt		46 989	357 000
Sum driftsinntekter		6 558 789	6 221 815
Varekostnad		2 001 133	1 785 588
Lønnskostnad	1	3 050 919	2 868 662
Avskrivning av driftsmidler og immaterielle eiendeler	2	58 936	75 373
Annen driftskostnad		1 294 857	1 274 488
Sum driftskostnader		6 405 845	6 004 111
Driftsresultat		152 944	217 704
Finansinntekter og finanskostnader			
Annen finansinntekt		1 113	1 190
Annen rentekostnad		12 269	7 338
Annen finanskostnad		11 209	12 134
Resultat av finansposter		-22 365	-18 282
Resultat før skattekostnad		130 579	199 422
Skattekostnad på resultat		44 401	61 582
Årsresultat	3	86 178	137 840
Overføringer			
Overført til udekket tap		-86 178	-137 840
Sum overføringer		86 178	137 840



Balanse

Glesvær Kafe & Catering AS

Eiendeler	Note	2023	2022
Anleggsmidler			
Varige driftsmidler			
Driftsløsøre, inventar o.a. utstyr	2	114 501	173 438
Sum varige driftsmidler		114 501	173 438
Sum anleggsmidler		114 501	173 438
Omløpsmidler			
Lager av varer og annen beholdning		423 273	362 069
Fordringer			
Kundefordringer		247 754	238 872
Andre kortsiktige fordringer		169 958	40 576
Sum fordringer		417 712	279 447
Bankinnskudd, kontanter o.l.		327 428	328 846
Sum omløpsmidler		1 168 413	970 363
Sum eiendeler		1 282 914	1 143 801



Balanse

Glesvær Kafe & Catering AS

Egenkapital og gjeld	Note	2023	2022
Egenkapital			
Innskutt egenkapital			
Aksjekapital		100 000	100 000
Sum innskutt egenkapital		100 000	100 000
Opptjent egenkapital			
Udekket tap		-111 204	-197 381
Sum opptjent egenkapital		-111 204	-197 381
Sum egenkapital	3, 4	-11 204	-97 381
Gjeld			
Annen langsiktig gjeld			
Gjeld til kredittinstitusjoner	5	61 227	113 345
Øvrig langsiktig gjeld	5	92 661	66 320
Sum annen langsiktig gjeld		153 888	179 665
Kortsiktig gjeld			
Gjeld til kredittinstitusjoner		126 686	0
Leverandørgjeld		176 274	190 761
Betalbar skatt		44 401	61 582
Skyldig offentlige avgifter		285 244	263 425
Annen kortsiktig gjeld		507 625	545 749
Sum kortsiktig gjeld		1 140 230	1 061 516
Sum gjeld		1 294 118	1 241 182
Sum egenkapital og gjeld		1 282 914	1 143 801

Glesvær
Styret i Glesvær Kafe & Catering AS

Jon Steinar Midlang
styreleder/daglig leder



Regnskapsprinsipper

Årsregnskapet er satt opp i samsvar med regnskapsloven og NRS 8 - God regnskapsskikk for små foretak.

Skatt

Skattekostnaden i resultatregnskapet omfatter både periodens betalbare skatt og endring i utsatt skatt. Utsatt skatt er beregnet med 22 % på grunnlag av de midlertidige forskjeller som eksisterer mellom regnskapsmessige og skattemessige verdier, samt ligningsmessig underskudd til fremføring ved utgangen av regnskapsåret. Skatteøkende og skattereduserende midlertidige forskjeller som reverserer eller kan reverseres i samme periode er utlignet og nettoført.

Klassifisering og vurdering av anleggsmidler

Anleggsmidler omfatter eiendeler bestemt til varig eie og bruk. Anleggsmidler er vurdert til anskaffelseskost. Varige driftsmidler balanseføres og avskrives over driftsmidlets økonomiske levetid. Avskrivningsperioden for fast eiendom anskaffet etter 2009 er dekomponert i en del som gjelder råbygget og en del som gjelder faste tekniske installasjoner. Varige driftsmidler nedskrives til gjenvinnbart beløp ved verdifall som forventes ikke å være forbigående. Gjenvinnbart beløp er det høyeste av netto salgsverdi og verdi i bruk. Verdi i bruk er nåverdi av fremtidige kontantstrømmer knyttet til eiendelen. Nedskrivningen reverseres når grunnlaget for nedskrivningen ikke lenger er til stede.

Klassifisering og vurdering av omløpsmidler

Omløpsmidler og kortsiktig gjeld omfatter normalt poster som forfaller til betaling innen ett år etter balansedagen, samt poster som knytter seg til varekretsløpet. Omløpsmidler vurderes til laveste verdi av anskaffelseskost og virkelig verdi.

Varer

Varer er vurdert til det laveste av anskaffelseskost og netto salgsverdi.

Fordringer

Kundefordringer og andre fordringer oppføres til pålydende etter fradrag for avsetning til forventet tap. Avsetning til tap gjøres på grunnlag av en individuell vurdering av de enkelte fordringene.

Note 1 Lønnskostnader og antall årsverk


Lønnskostnader

	2023	2022
Lønninger	2 581 165	2 452 684
Arbeidsgiveravgift	394 828	368 319
Pensjonskostnader	60 134	35 004
Andre ytelser	14 791	12 655
Sum	3 050 919	2 868 662

Selskapet har i 2023 sysselsatt 7 årsverk.

Note 2 Anleggsmidler

	Bygninger og tomter	Driftsløsøre, inventar ol.	Sum
Anskaffelseskost pr. 01.01.23	17 000	548 009	565 009
= Anskaffelseskost 31.12.23	17 000	548 009	565 009
Akkumulerte avskrivninger 31.12.23	17 000	433 508	450 508
= Bokført verdi 31.12.23	0	114 501	114 501
Årets ordinære avskrivninger		58 936	58 936
Økonomisk levetid	5 år	3-10 år	



Note 3 Egenkapital

	Aksjekapital	Udekket tap	Sum egenkapital
Pr. 31.12.2022	100 000	-197 381	-97 381
Årets resultat		86 178	86 178
Pr 31.12.2023	100 000	-111 203	-11 203

Note 4 Fortsatt drift

Resultatet for 2023 viser kr. 86 178 etter skatt, mot kr. 137 839 i 2022. Soliditeten og likviditeten er noe lav. Omsetningen forventer vi vil gi positive bidrag til resultatet i årene som kommer. Egenkapitalen er forbedret i løpet av 2023.

Styret vurderer at forutsetningene for fortsatt drift er til stede og legger det til grunn for sin virksomhet.

Note 5 Gjeld

	2023	2022
Langsiktig gjeld med forfall innen 5 år		
Gjeld til kredittinstitusjoner	61 227	113 345
Annen langsiktig gjeld	92 661	66 320
Sum	153 888	179 665
Gjeld sikret ved pant	61 227	113 345
Pantsatte eiendeler:		
Kundefordringer og enkle krav	388 728	238 872
Varer og driftstilbehør	537 774	535 507
Sum	926 503	774 379