



## ÅRSREGNSKAPET FOR REGNSKAPSÅRET 2022 - GENERELL INFORMASJON

### Enheten

Organisasjonsnummer:	925 904 937
Organisasjonsform:	Aksjeselskap
Foretaksnavn:	SOGNEKRAFT AS
Forretningsadresse:	Røysavegen 1 6893 VIK I SOGN

### Regnskapsår

Årsregnskapets periode:	01.01.2022 - 31.12.2022
-------------------------	-------------------------

### Konsern

Mørselskap i konsern:	Ja
Konsernregnskap lagt ved:	Ja

### Regnskapsregler

Regler for små foretak benyttet:	Nei
Benyttet ved utarbeidelsen av årsregnskapet til selskapet:	Regnskapslovens alminnelige regler
Benyttet ved utarbeidelsen av årsregnskapet til konsernet:	Regnskapslovens alminnelige regler

### Årsregnskapet fastsatt av kompetent organ

Bekreftet av representant for selskapet:	Grunde Engan
Dato for fastsettelse av årsregnskapet:	09.06.2023

### Grunnlag for avgivelse

År 2022: Årsregnskapet er elektronisk innlevert  
År 2021: Tall er hentet fra elektronisk innlevert årsregnskap fra 2022

*Det er ikke krav til at årsregnskapet m.v. som sendes til Regnskapsregisteret er undertegnet. Kontrollen på at dette er utført ligger hos revisor/enhetens øverste organ. Sikkerheten ivaretas ved at innsender har rolle/rettighet for innsending av årsregnskapet via Altinn, og ved at det bekreftes at årsregnskapet er fastsatt av kompetent organ.*

Brønnøysundregistrene, 04.08.2024



## Resultatregnskap

Beløp i: NOK	Note	2022	2021
<b>RESULTATREKNESKAP</b>			
<b>Inntekter</b>			
Andre driftsinntekter	2	33 570 000	28 449 000
<b>Sum inntekter</b>		<b>33 570 000</b>	<b>28 449 000</b>
<b>Kostnader</b>			
Anna varekostnad		246 000	187 000
Personalkostnader	14,15	22 098 000	19 232 000
Ordinære avskrivningar	4	218 000	18 000
Andre driftskostnader	14, 18	14 061 000	13 176 000
Eigedomsskatt og avgifter		144 000	194 000
<b>Sum kostnader</b>		<b>36 767 000</b>	<b>32 807 000</b>
<b>Driftsresultat</b>	2	<b>-3 197 000</b>	<b>-4 358 000</b>
<b>Finansinntekter og finanskostnader</b>			
Inntekt på investering i andre selskap	5, 16	104 746 000	100 896 000
Finansinntekter	16	50 062 000	9 985 000
<b>Sum finansinntekter</b>		<b>154 808 000</b>	<b>110 881 000</b>
Finanskostnad	20, 16	42 140 000	11 490 000
<b>Sum finanskostnader</b>		<b>42 140 000</b>	<b>11 490 000</b>
<b>Netto finans</b>		<b>112 668 000</b>	<b>99 391 000</b>
<b>Ordinært resultat før skattekostnad</b>		<b>109 471 000</b>	<b>95 033 000</b>
Skattekostnad	11	1 109 000	-521 000
<b>Ordinært resultat etter skattekostnad</b>		<b>108 362 000</b>	<b>95 554 000</b>
<b>Årsresultat</b>	1, 2	<b>108 362 000</b>	<b>95 554 000</b>
<b>Overføringer og disponeringar</b>			
Ordinært utbytte		95 906 000	40 000 000
Overført til anna egenkapital		12 455 000	55 554 000
<b>Sum overføringer og disponeringar</b>		<b>108 361 000</b>	<b>95 554 000</b>



### Balanse

Beløp i: NOK	Note	2022	2021
<b>BALANSE - EIGEDELAR</b>			
<b>Anleggsmiddel</b>			
<b>Immaterielle egedelar</b>			
Utsett skattefordel	11	597 000	833 000
<b>Sum immaterielle egedelar</b>		<b>597 000</b>	<b>833 000</b>
<b>Varige driftsmiddel</b>			
Tomter, bygningar og anna fast eigedom	4	871 000	643 000
Andre driftslausøyre	4	1 432 000	844 000
Anlegg i arbeid	4	951 000	-54 000
<b>Sum varige driftsmiddel</b>	4, 10	<b>3 254 000</b>	<b>1 433 000</b>
<b>Finansielle anleggsmiddel</b>			
Investeringar i dotterselskap	5, 8	474 533 000	474 473 000
Lån til føretak i same konsern	8, 21	1 128 968 000	1 277 455 000
Investeringar i tilknytt selskap	5, 21	200 000	395 000
Investeringar i andra aksjar og andelar	5	88 959 000	88 958 000
<b>Sum finansielle anleggsmiddel</b>		<b>1 692 660 000</b>	<b>1 841 281 000</b>
<b>Sum anleggsmiddel</b>		<b>1 696 511 000</b>	<b>1 843 547 000</b>
<b>Omløpsmiddel</b>			
<b>Varer</b>			
<b>Krav</b>			
Kundefordringar		5 352 000	104 000
Andre fordringar, forskotsbetalte kostnader		2 520 000	2 872 000
Konsernkrav	21	114 253 000	73 966 000
<b>Sum krav</b>		<b>122 125 000</b>	<b>76 942 000</b>
<b>Bankinnskot, kontantar og liknande</b>			
Bankinnskot og liknande	7	108 122 000	14 396 000
<b>Sum bankinnskot, kontantar og liknande</b>		<b>108 122 000</b>	<b>14 396 000</b>
<b>Sum omløpsmiddel</b>		<b>230 247 000</b>	<b>91 338 000</b>



## Balanse

Beløp i: NOK	Note	2022	2021
<b>SUM EIGEDLAR</b>		<b>1 926 758 000</b>	<b>1 934 885 000</b>

### BALANSE - EIGENKAPITAL OG GJELD

#### Eigenkapital

##### Innskoten eigenkapital

Aksjekapital	13, 12	144 220 000	144 220 000
Overkurs	12	468 695 000	468 695 000
<b>Sum innskoten eigenkapital</b>		<b>612 915 000</b>	<b>612 915 000</b>

##### Opptent eigenkapital

Anna eigenkapital	12	66 078 000	54 447 000
<b>Sum opptent eigenkapital</b>		<b>66 078 000</b>	<b>54 447 000</b>

<b>Sum eigenkapital</b>		<b>678 993 000</b>	<b>667 362 000</b>
-------------------------	--	--------------------	--------------------

#### Gjeld

##### Langsiktig gjeld

Pensjonsplikter	15	4 779 000	4 373 000
<b>Sum avsetjingar for plikter</b>		<b>4 779 000</b>	<b>4 373 000</b>

##### Anna langsiktig gjeld

Gjeld til kredittinstitusjonar		950 000 000	1 180 000 000
<b>Sum anna langsiktig gjeld</b>		<b>950 000 000</b>	<b>1 180 000 000</b>

<b>Sum langsiktig gjeld</b>	9, 10	<b>954 779 000</b>	<b>1 184 373 000</b>
-----------------------------	-------	--------------------	----------------------

##### Kortsiktig gjeld

Leverandørgjeld		3 259 000	3 987 000
Avsett til påløpne skattar	11	642 000	0
Skattetrekk, feripengar, offentlege avgifter	7	2 808 000	1 438 000
Utbytte	12	95 906 000	40 000 000
Kortsiktig konserngjeld	21	1 781 000	2 980 000
Påløpne kostnader / anna kortsiktig gjeld	17	188 590 000	34 745 000
<b>Sum kortsiktig gjeld</b>		<b>292 986 000</b>	<b>83 150 000</b>

<b>Sum gjeld</b>		<b>1 247 765 000</b>	<b>1 267 523 000</b>
------------------	--	----------------------	----------------------



## Balanse

<b>Beløp i: NOK</b>	<b>Note</b>	<b>2022</b>	<b>2021</b>
<b>SUM EIGENKAPITAL OG GJELD</b>		<b>1 926 758 000</b>	<b>1 934 885 000</b>



## Konsernets resultatregnskap

Beløp i: NOK	Note	2022	2021
<b>RESULTATREKNESKAP</b>			
<b>Inntekter</b>			
Inntekter energisal	3	1 469 397 000	722 886 000
Inntekter fra kraftoverføring	6	217 935 000	162 547 000
Telekominntekter	2	68 588 000	68 543 000
Andre driftsinntekter	2	39 486 000	75 819 000
<b>Sum inntekter</b>		<b>1 795 406 000</b>	<b>1 029 795 000</b>
<b>Kostnader</b>			
Energikjøp	3	722 521 000	417 768 000
Overføringskostnader		23 649 000	29 075 000
Anna varekostnad		16 116 000	12 417 000
Personalkostnader	14, 15	91 405 000	85 065 000
Ordinære avskrivingar	4	53 794 000	52 101 000
Andre driftskostnader	14, 18	53 734 000	56 039 000
Eigedomsskattar og avgifter		13 616 000	14 241 000
<b>Sum kostnader</b>		<b>974 835 000</b>	<b>666 706 000</b>
<b>Driftsresultat</b>	2	<b>820 571 000</b>	<b>363 089 000</b>
<b>Finansinntekter og finanskostnader</b>			
Inntekt på investering i andre selskap	5, 16	48 555 000	21 147 000
Finansinntekter	16	33 700 000	8 781 000
<b>Sum finansinntekter</b>		<b>82 255 000</b>	<b>29 928 000</b>
Finanskostnader	20, 16	38 456 000	45 776 000
<b>Sum finanskostnader</b>		<b>38 456 000</b>	<b>45 776 000</b>
<b>Netto finans</b>		<b>43 799 000</b>	<b>-15 848 000</b>
<b>Ordinært resultat før skattekostnad</b>		<b>864 370 000</b>	<b>347 241 000</b>
Skattekostnad grunnrente		356 064 000	97 360 000
Skattekostnad på ordinært resultat	11	179 469 000	62 513 000
<b>Ordinært resultat etter skattekostnad</b>		<b>328 837 000</b>	<b>187 368 000</b>
<b>Årsresultat</b>	1, 2	<b>328 837 000</b>	<b>187 368 000</b>



## Konsernets resultatregnskap

<b>Beløp i: NOK</b>	<b>Note</b>	<b>2022</b>	<b>2021</b>
Minoritetsinteresser	12	7 758 000	5 983 000
<b>Årsresultat etter minoritetsinteresser</b>		<b>321 079 000</b>	<b>181 385 000</b>
<b>Overføringer og disponeringar</b>			
Ordinært utbytte		97 607 000	41 620 000
Overføring tilk anna eigenkapital	12	223 472 000	139 765 000
<b>Sum overføringer og disponeringar</b>		<b>321 079 000</b>	<b>181 385 000</b>



### Konsernets balanse

Beløp i: NOK	Note	2022	2021
<b>BALANSE - EIGEDELAR</b>			
<b>Anleggsmiddel</b>			
<b>Immaterielle eigedelar</b>			
Fallrettar		155 867 000	155 867 000
Andre immaterielle eigedelar	4	1 574 000	1 122 000
Utsett skattefordel	11	0	10 110 000
<b>Sum immaterielle eigedelar</b>		<b>157 441 000</b>	<b>167 099 000</b>
<b>Varige driftsmiddel</b>			
Tomter, bygningar og anna eigedom	4	139 568 000	142 308 000
Reguleringsanlegg og kraftstasjonar	4	168 379 000	129 936 000
Nett og fiberanlegg	4	935 163 000	833 017 000
Fjernvarmeanlegg	4	34 726 000	35 899 000
Anlegg i arbeid	4	73 733 000	92 115 000
Andre driftslausøyre	4	114 767 000	105 485 000
<b>Sum varige driftsmiddel</b>		<b>1 466 336 000</b>	<b>1 338 760 000</b>
<b>Finansielle anleggsmiddel</b>			
Investeringar i tilknytt selskap	5, 21	240 759 000	322 706 000
Lån til tilknytt selskap og felles kontrollert verksemd	8, 21	238 791 000	238 798 000
Investering i andre aksjar og andelar	5	246 870 000	246 880 000
Andre langsiktige fordringer	8	76 581 000	76 156 000
<b>Sum finansielle anleggsmiddel</b>		<b>803 001 000</b>	<b>884 540 000</b>
<b>Sum anleggsmiddel</b>		<b>2 426 778 000</b>	<b>2 390 399 000</b>
<b>Omløpsmiddel</b>			
<b>Varer</b>			
Varelager		15 452 000	11 711 000
<b>Sum varer</b>		<b>15 452 000</b>	<b>11 711 000</b>
<b>Krav</b>			
Kundefordringar		116 305 000	78 049 000
Netto mindreinntekt	6	0	10 826 000
Andre fordringar, forskotsbetalte kostnader		61 146 000	24 804 000
<b>Sum krav</b>		<b>177 451 000</b>	<b>113 679 000</b>



### Konsernets balanse

Beløp i: NOK	Note	2022	2021
<b>Bankinnskot, kontantar og liknande</b>			
Bankinnskot, kontantar og liknande	7	290 663 000	78 633 000
<b>Sum bankinnskot, kontantar og liknande</b>		<b>290 663 000</b>	<b>78 633 000</b>
<b>Sum omløpsmiddel</b>		<b>483 566 000</b>	<b>204 023 000</b>
<b>SUM EIGEDELAR</b>		<b>2 910 344 000</b>	<b>2 594 422 000</b>

### BALANSE - EIGENKAPITAL OG GJELD

#### Eigenkapital

##### Innskoten eigenkapital

Aksjekapital	13, 12	144 220 000	144 220 000
Overkurs	12	468 695 000	468 695 000
<b>Sum innskoten eigenkapital</b>	12	<b>612 915 000</b>	<b>612 915 000</b>

##### Opptent eigenkapital

Anna eigenkapital	12	412 740 000	182 178 000
Minoritetsinteressar	12	94 649 000	87 628 000
<b>Sum opptent eigenkapital</b>		<b>507 389 000</b>	<b>269 806 000</b>

##### Sum eigenkapital

**1 120 304 000**      **882 721 000**

#### Gjeld

##### Langsiktig gjeld

Pensjonsplikter	15	17 596 000	17 120 000
Utsett skatt	11	20 985 000	27 781 000
<b>Sum avsetjingar for plikter</b>	19	<b>38 581 000</b>	<b>44 901 000</b>

##### Anna langsiktig gjeld

Gjeld til kredittinstitusjonar		950 000 000	1 180 000 000
Øvrig langsiktig gjeld		387 000	860 000
<b>Sum anna langsiktig gjeld</b>		<b>950 387 000</b>	<b>1 180 860 000</b>

##### Sum langsiktig gjeld

9, 10      **988 968 000**      **1 225 761 000**

#### Kortsiktig gjeld



## Konsernets balanse

<b>Beløp i: NOK</b>	<b>Note</b>	<b>2022</b>	<b>2021</b>
Leverandørgjeld		70 272 000	84 613 000
Avsett til påløpne skattar	11	533 953 000	146 341 000
Skattetrekk, feriepengar, off. avgifter	7	45 898 000	44 600 000
Utbytte	12	97 607 000	41 620 000
Kortsiktig konserngjeld	21	64 000	
Påløpne kostnader / anna kortsiktig gjeld	17	28 579 000	168 766 000
Netto mindreinntekt	6	24 699 000	0
<b>Sum kortsiktig gjeld</b>		<b>801 072 000</b>	<b>485 940 000</b>
<b>Sum gjeld</b>		<b>1 790 040 000</b>	<b>1 711 701 000</b>
<b>SUM EIGENKAPITAL OG GJELD</b>		<b>2 910 344 000</b>	<b>2 594 422 000</b>



## Brønnøysundregistrene

### ÅRSREGNSKAP FOR REGNSKAPSÅRET 2022 - GENERELL INFORMASJON

Journalnummer: 2023 519258

#### Enheten

Organisasjonsnummer: 925 904 937  
Organisasjonsform: Aksjeselskap  
Foretaksnavn: SOGNEKRAFT AS  
Forretningsadresse: Røysavegen 1  
6893 VIK I SOGN

#### Regnskapsår

Årsregnskapets periode: 01.01.2022 - 31.12.2022

#### Konsern

Morselskap i konsern: Ja  
Konsernregnskap lagt ved: Ja

#### Regnskapsregler

Regler for små foretak benyttet: Nei  
Benyttet ved utarbeidelsen av  
årsregnskapet til selskapet: Regnskapslovens alminnelige regler  
Benyttet ved utarbeidelsen av  
årsregnskapet til konsernet: Regnskapslovens alminnelige regler

#### Årsregnskapet fastsatt av kompetent organ

Bekreftet av representant for selskapet: Grunde Engan  
Dato for fastsettelse av årsregnskapet: 09.06.2023

#### Grunnlag for avgivelse

År 2022: Årsregnskap er elektronisk innlevert.  
År 2021: Tall er hentet fra elektronisk innlevert årsregnskap fra 2022.

*Det er ikke krav til at årsregnskapet m.v. som sendes til Regnskapsregisteret er undertegnet. Kontrollen på at dette er utført ligger hos revisor/enhetens øverste organ. Sikkerheten ivaretas ved at innsender har rolle/rettighet for innsending av årsregnskapet via Altinn, og ved at det bekreftes at årsregnskapet er fastsatt av kompetent organ.*

Brønnøysundregistrene, 29.06.2023



Organisasjonsnr: 925 904 937  
SOGNEKRAFT AS

## RESULTATREGNSKAP

Beløp i: NOK	Note	2022	2021
<b>RESULTATREKNESKAP</b>			
<b>Inntekter</b>			
Andre driftsinntekter	2	33 570 000	28 449 000
<b>Sum inntekter</b>		<b>33 570 000</b>	<b>28 449 000</b>
<b>Kostnader</b>			
Anna varekostnad		246 000	187 000
Personalkostnader	14,15	22 098 000	19 232 000
Ordinære avskrivinger	4	218 000	18 000
Andre driftskostnader	14, 18	14 061 000	13 176 000
Eigedomsskatt og avgifter		144 000	194 000
<b>Sum kostnader</b>		<b>36 767 000</b>	<b>32 807 000</b>
<b>Driftsresultat</b>	<b>2</b>	<b>-3 197 000</b>	<b>-4 358 000</b>
<b>Finansinntekter og finanskostnader</b>			
Inntekt på investering i andre selskap	5, 16	104 746 000	100 896 000
Finansinntekter	16	50 062 000	9 985 000
<b>Sum finansinntekter</b>		<b>154 808 000</b>	<b>110 881 000</b>
Finanskostnad	20, 16	42 140 000	11 490 000
<b>Sum finanskostnader</b>		<b>42 140 000</b>	<b>11 490 000</b>
<b>Netto finans</b>		<b>112 668 000</b>	<b>99 391 000</b>
<b>Ordinært resultat før skattekostnad</b>			
Skattekostnad	11	1 109 000	-521 000
<b>Ordinært resultat etter skattekostnad</b>		<b>108 362 000</b>	<b>95 554 000</b>
<b>Årsresultat</b>	<b>1, 2</b>	<b>108 362 000</b>	<b>95 554 000</b>
<b>Overføringer og disponeringar</b>			
Ordinært utbytte		95 906 000	40 000 000
Overført til anna egenkapital		12 455 000	55 554 000
<b>Sum overføringer og disponeringar</b>		<b>108 361 000</b>	<b>95 554 000</b>



Organisasjonsnr: 925 904 937  
SOGNEKRAFT AS

## BALANSE

Beløp i: NOK	Note	2022	2021
<b>BALANSE - EIGEDELAR</b>			
<b>Anleggsmiddel</b>			
<b>Immaterielle egedelar</b>			
Utsett skattefordel	11	597 000	833 000
<b>Sum immaterielle egedelar</b>		<b>597 000</b>	<b>833 000</b>
<b>Varige driftsmiddel</b>			
Tomter, bygningar og anna fast eige-dom			
	4	871 000	643 000
Andre driftslausøyre	4	1 432 000	844 000
Anlegg i arbeid	4	951 000	-54 000
<b>Sum varige driftsmiddel</b>	<b>4, 10</b>	<b>3 254 000</b>	<b>1 433 000</b>
<b>Finansielle anleggsmiddel</b>			
Investeringar i dotter-selskap			
	5, 8	474 533 000	474 473 000
Lån til føretak i same konsern	8, 21	1 128 968 000	1 277 455 000
Investeringar i tilknytt selskap	5, 21	200 000	395 000
Investeringar i andra aksjar og andelar	5	88 959 000	88 958 000
<b>Sum finansielle anleggsmiddel</b>		<b>1 692 660 000</b>	<b>1 841 281 000</b>
<b>Sum anleggsmiddel</b>		<b>1 696 511 000</b>	<b>1 843 547 000</b>
<b>Omløpsmiddel</b>			
<b>Varer</b>			
<b>Krav</b>			
Kundefordringar		5 352 000	104 000
Andre fordringar, forskotsbetalte kostnader		2 520 000	2 872 000
Konsernkrav	21	114 253 000	73 966 000
<b>Sum krav</b>		<b>122 125 000</b>	<b>76 942 000</b>
<b>Bankinnskot, kontantar og liknande</b>			
Bankinnskot og liknande	7	108 122 000	14 396 000
<b>Sum bankinnskot, kontantar og liknande</b>		<b>108 122 000</b>	<b>14 396 000</b>
<b>Sum omløpsmiddel</b>		<b>230 247 000</b>	<b>91 338 000</b>
<b>SUM EIGEDELAR</b>		<b>1 926 758 000</b>	<b>1 934 885 000</b>
<b>BALANSE - EIGENKAPITAL OG GJELD</b>			



<b>Eigenkapital</b>			
<b>Innskoten eigenkapital</b>			
Aksjekapital	13, 12	144 220 000	144 220 000
Overkurs	12	468 695 000	468 695 000
<b>Sum innskoten eigenkapital</b>		<b>612 915 000</b>	<b>612 915 000</b>
<b>Opptent eigenkapital</b>			
Anna eigenkapital	12	66 078 000	54 447 000
<b>Sum opptent eigenkapital</b>		<b>66 078 000</b>	<b>54 447 000</b>
<b>Sum eigenkapital</b>		<b>678 993 000</b>	<b>667 362 000</b>
<b>Gjeld</b>			
<b>Langsiktig gjeld</b>			
Pensjonsplikter	15	4 779 000	4 373 000
<b>Sum avsetjingar for plikter</b>		<b>4 779 000</b>	<b>4 373 000</b>
<b>Anna langsiktig gjeld</b>			
Gjeld til kredittinstitusjonar		950 000 000	1 180 000 000
<b>Sum anna langsiktig gjeld</b>		<b>950 000 000</b>	<b>1 180 000 000</b>
<b>Sum langsiktig gjeld</b>	<b>9, 10</b>	<b>954 779 000</b>	<b>1 184 373 000</b>
<b>Kortsiktig gjeld</b>			
Leverandørgjeld		3 259 000	3 987 000
Avsett til påløpne skattar	11	642 000	0
Skattetrekk, feripengar, offentlege avgifter	7	2 808 000	1 438 000
Utbytte	12	95 906 000	40 000 000
Kortsiktig konserngjeld	21	1 781 000	2 980 000
Påløpne kostnader / anna kortsiktig gjeld	17	188 590 000	34 745 000
<b>Sum kortsiktig gjeld</b>		<b>292 986 000</b>	<b>83 150 000</b>
<b>Sum gjeld</b>		<b>1 247 765 000</b>	<b>1 267 523 000</b>
<b>SUM EIGENKAPITAL OG GJELD</b>		<b>1 926 758 000</b>	<b>1 934 885 000</b>



Organisasjonsnr: 925 904 937  
SOGNEKRAFT AS

## KONSERNRESULTATREGNSKAP

Beløp i: NOK	Note	2022	2021
<b>RESULTATREKNESKAP</b>			
<b>Inntekter</b>			
Inntekter energisal	3	1 469 397 000	722 886 000
Inntekter fra kraftoverføring	6	217 935 000	162 547 000
Telekominntekter	2	68 588 000	68 543 000
Andre driftsinntekter	2	39 486 000	75 819 000
<b>Sum inntekter</b>		<b>1 795 406 000</b>	<b>1 029 795 000</b>
<b>Kostnader</b>			
Energikjøp	3	722 521 000	417 768 000
Overføringskostnader		23 649 000	29 075 000
Anna varekostnad		16 116 000	12 417 000
Personalkostnader	14, 15	91 405 000	85 065 000
Ordinære avskrivningar	4	53 794 000	52 101 000
Andre driftskostnader	14, 18	53 734 000	56 039 000
Eigedomsskattar og avgifter		13 616 000	14 241 000
<b>Sum kostnader</b>		<b>974 835 000</b>	<b>666 706 000</b>
<b>Driftsresultat</b>	<b>2</b>	<b>820 571 000</b>	<b>363 089 000</b>
<b>Finansinntekter og finanskostnader</b>			
Inntekt på investering i andre selskap	5, 16	48 555 000	21 147 000
Finansinntekter	16	33 700 000	8 781 000
<b>Sum finansinntekter</b>		<b>82 255 000</b>	<b>29 928 000</b>
Finanskostnader	20, 16	38 456 000	45 776 000
<b>Sum finanskostnader</b>		<b>38 456 000</b>	<b>45 776 000</b>
<b>Netto finans</b>		<b>43 799 000</b>	<b>-15 848 000</b>
<b>Ordinært resultat før skattekostnad</b>			
Skattekostnad grunnrente		356 064 000	97 360 000
Skattekostnad på ordinært resultat	11	179 469 000	62 513 000
<b>Ordinært resultat etter skattekostnad</b>		<b>328 837 000</b>	<b>187 368 000</b>
<b>Årsresultat</b>	<b>1, 2</b>	<b>328 837 000</b>	<b>187 368 000</b>
Minoritetsinteresser	12	7 758 000	5 983 000
<b>Årsresultat etter minoritetsinteresser</b>		<b>321 079 000</b>	<b>181 385 000</b>
<b>Overføringer og disponeringar</b>			



Ordinært utbytte		97 607 000	41 620 000
Overføring tikl anna eigenkapital	12	223 472 000	139 765 000
<b>Sum overføringer og disponeringar</b>		<b>321 079 000</b>	<b>181 385 000</b>



Organisasjonsnr: 925 904 937  
SOGNEKRAFT AS

## KONSERNBALANSE

Beløp i: NOK	Note	2022	2021
<b>BALANSE - EIGEDLAR</b>			
<b>Anleggsmiddel</b>			
<b>Immaterielle egedelar</b>			
Fallrettar		155 867 000	155 867 000
Andre immaterielle egedelar	4	1 574 000	1 122 000
Utsett skattefordel	11	0	10 110 000
<b>Sum immaterielle egedelar</b>		<b>157 441 000</b>	<b>167 099 000</b>
<b>Varige driftsmiddel</b>			
Tomter, bygningar og anna egedom	4	139 568 000	142 308 000
Reguleringsanlegg og kraftstasjonar	4	168 379 000	129 936 000
Nett og fiberanlegg	4	935 163 000	833 017 000
Fjernvarmeanlegg	4	34 726 000	35 899 000
Anlegg i arbeid	4	73 733 000	92 115 000
Andre driftslausøyre	4	114 767 000	105 485 000
<b>Sum varige driftsmiddel</b>		<b>1 466 336 000</b>	<b>1 338 760 000</b>
<b>Finansielle anleggsmiddel</b>			
Investeringar i tilknytt selskap	5, 21	240 759 000	322 706 000
Lån til tilknytt selskap og felles kontrollert verksemd	8, 21	238 791 000	238 798 000
Investering i andre aksjar og andelar	5	246 870 000	246 880 000
Andre langsiktige fordringer	8	76 581 000	76 156 000
<b>Sum finansielle anleggsmiddel</b>		<b>803 001 000</b>	<b>884 540 000</b>
<b>Sum anleggsmiddel</b>		<b>2 426 778 000</b>	<b>2 390 399 000</b>
<b>Omløpsmiddel</b>			
<b>Varer</b>			
Varelager		15 452 000	11 711 000
<b>Sum varer</b>		<b>15 452 000</b>	<b>11 711 000</b>
<b>Krav</b>			
Kundefordringar		116 305 000	78 049 000
Netto mindreinntekt	6	0	10 826 000
Andre fordringar, forskotsbetalte kostnader		61 146 000	24 804 000
<b>Sum krav</b>		<b>177 451 000</b>	<b>113 679 000</b>
<b>Bankinnskot, kontantar og liknande</b>			



Bankinnskot, kontantar og liknande	7	290 663 000	78 633 000
<b>Sum bankinnskot, kontantar og liknande</b>		<b>290 663 000</b>	<b>78 633 000</b>
<b>Sum omløpsmiddel</b>		<b>483 566 000</b>	<b>204 023 000</b>
<b>SUM EIGEDELAR</b>		<b>2 910 344 000</b>	<b>2 594 422 000</b>
<b>BALANSE - EIGENKAPITAL OG GJELD</b>			
<b>Eigenkapital</b>			
<b>Innskoten eigenkapital</b>			
Aksjekapital	13, 12	144 220 000	144 220 000
Overkurs	12	468 695 000	468 695 000
<b>Sum innskoten eigenkapital</b>	<b>12</b>	<b>612 915 000</b>	<b>612 915 000</b>
<b>Opptent eigenkapital</b>			
Anna eigenkapital	12	412 740 000	182 178 000
Minoritetsinteresser	12	94 649 000	87 628 000
<b>Sum opptent eigenkapital</b>		<b>507 389 000</b>	<b>269 806 000</b>
<b>Sum eigenkapital</b>		<b>1 120 304 000</b>	<b>882 721 000</b>
<b>Gjeld</b>			
<b>Langsiktig gjeld</b>			
Pensjonsplikter	15	17 596 000	17 120 000
Utsett skatt	11	20 985 000	27 781 000
<b>Sum avsetjingar for plikter</b>	<b>19</b>	<b>38 581 000</b>	<b>44 901 000</b>
<b>Anna langsiktig gjeld</b>			
Gjeld til			
kredittinstitusjonar		950 000 000	1 180 000 000
Øvrig langsiktig gjeld		387 000	860 000
<b>Sum anna langsiktig gjeld</b>		<b>950 387 000</b>	<b>1 180 860 000</b>
<b>Sum langsiktig gjeld</b>	<b>9, 10</b>	<b>988 968 000</b>	<b>1 225 761 000</b>
<b>Kortsiktig gjeld</b>			
Leverandørgjeld		70 272 000	84 613 000
Avsett til påløpne skattar	11	533 953 000	146 341 000
Skattetrekk, feriepengar, off. avgifter	7	45 898 000	44 600 000
Utbytte	12	97 607 000	41 620 000
Kortsiktig konserngjeld	21	64 000	
Påløpne kostnader / anna kortsiktig gjeld	17	28 579 000	168 766 000
Netto mindreinntekt	6	24 699 000	0
<b>Sum kortsiktig gjeld</b>		<b>801 072 000</b>	<b>485 940 000</b>
<b>Sum gjeld</b>		<b>1 790 040 000</b>	<b>1 711 701 000</b>
<b>SUM EIGENKAPITAL OG GJELD</b>		<b>2 910 344 000</b>	<b>2 594 422 000</b>



Organisasjonsnr: 925 904 937  
SOGNEKRAFT AS

NOTEOPPLYSNINGER - SELSKAP - alle poster oppgitt i hele tall

Note  
1

Rekneskapsprinsipp

Note  
14

Tal på årsverk i rekneskapsåret  
17.00

Sum Beløp

Balanseført verdi 31.12. Varige driftsmiddel Immaterielle eigned.

Konsernrekneskap

Morselskapet sitt navn

Forretningskontor for morselskapet

Grunn til at dotterselskap ikke er tatt med i konsolideringa

Samla beløp - tilknytt selskap Årets Fjorårets

Samla beløp - føretak i samme konsern Årets Fjorårets

Samla beløp - føretak i samme konsern Årets Fjorårets

Samla beløp - felles kontrollert verksemd Årets Fjorårets

Pantstillingar Beløp

Behaldning av egne aksjar Tal på aksjar Pålydande Andel av aksjek.



Organisasjonsnr: 925 904 937  
SOGNEKRAFT AS

NOTEOPPLYSNINGER - KONSERN - alle poster oppgitt i hele tall

Note  
1

Rekneskapsprinsipp

Note  
14

Tal på årsverk i rekneskapsåret  
145.00

Sum Beløp

Balanseført verdi 31.12. Varige driftsmiddel Immaterielle eigned.

Konsernrekneskap

Morselskapet sitt navn

Forretningskontor for morselskapet

Grunn til at dotterselskap ikkje er tatt med i konsolideringa

Samla beløp - tilknytt selskap Årets Fjorårets

Samla beløp - føretak i samme konsern Årets Fjorårets

Samla beløp - føretak i samme konsern Årets Fjorårets

Samla beløp - felles kontrollert verksemd Årets Fjorårets

Pantstillingar Beløp

Behaldning av egne aksjar Tal på aksjar Pålydande Andel av aksjek.



[Admincontrol](#)

## List of Signatures Page 1/1

### Årsmelding 2022 til styret\_28.04.23.pdf

Name	Method	Signed at
Sandvik, Geir Arve	BANKID	2023-05-04 16:48 GMT+02
Leirdal, Jomar	BANKID_MOBILE	2023-05-04 16:37 GMT+02
Hjetland, Grethe	BANKID	2023-05-04 16:36 GMT+02
Kvamme, Laura	BANKID	2023-05-04 16:35 GMT+02
Riisnes, Arne Andreas	BANKID_MOBILE	2023-05-04 16:34 GMT+02
Melheim, Jens Andreas	BANKID_MOBILE	2023-05-04 18:49 GMT+02
Sunde, Silje Skaar	BANKID_MOBILE	2023-05-04 17:54 GMT+02
Svedal, Rune	BANKID	2023-05-04 17:43 GMT+02
Nævdal, Terje Bakke	BANKID_MOBILE	2023-05-04 17:31 GMT+02



This file is sealed with a digital signature. The seal is a guarantee for the authenticity of the document.  
External reference: FB0EB9B105D346F295682C9AA5C22786

## Sognekraft AS

### Styret si årsmelding for 2022

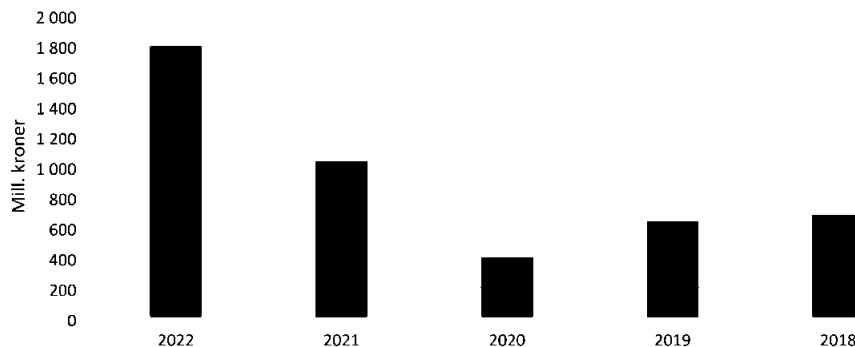
Konsernet Sognekraft produserer og forvaltar fornybar energi. Konsernet si verksemd omfattar produksjon og transport av energi, breiband og tenester knytt til desse kjerneområda. Morselskapet Sognekraft AS har forretningsadresse i Vik i Sogn.

Konsernet sitt resultat etter skatt for 2022 vart på 328,8 MNOK. Det er 141,4 MNOK høgare enn i rekordåret 2021 og kjem i hovudsak av dei svært høge kraftprisane i Sognekraft sitt prisområde NO5 i 2022. Det er likevel gledeleg at alle forretningsområde viser positiv resultatutvikling samanlikna med 2021.

#### Økonomi og finans

Konsernet sine driftsinntekter vart på 1 795 MNOK i 2022. Dette er 765,6 MNOK meir enn for 2021 (1 029,8 MNOK). Auken kjem i all hovudsak som følgje av auka inntekter frå energisal, men dei andre forretningsområda også gjev positive bidrag. Inntekter frå kraftoverføring aukar med 55,4 MNOK og frå breiband og fiber med 4,9 MNOK. Andre inntekter utgjer 39,5 MNOK i 2022, det inneber ein reduksjon på 36,3 MNOK frå 2021, då ein hadde ein gevinst på sal av aksjar i hovudsak knytt til Sognekraft Straum AS til Wattn med 47,2 MNOK. Sjå også omtale av kraftproduksjon og kraftsal for meir informasjon om pris- og volumutvikling. Hovudsakleg grunna dei høge straumprisane, har sikringsportefølja for krafthandel og valuta resultert i eit samla tap på 132,1 MNOK.

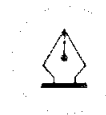
#### Driftsinntekter



Konsernet sitt driftsresultat for 2022 vart på 820,6 MNOK, mot 363,1 MNOK i 2021. Driftsresultatet fordeler seg med 751,6 MNOK innan kraftproduksjon, 48,2 MNOK innan nettverksemda, 10,2 MNOK for Sognenett og 8,3 MNOK for Sognekraft Fiber før eliminering av konsernpostar. Anna verksemd inngår med 2,7 MNOK.

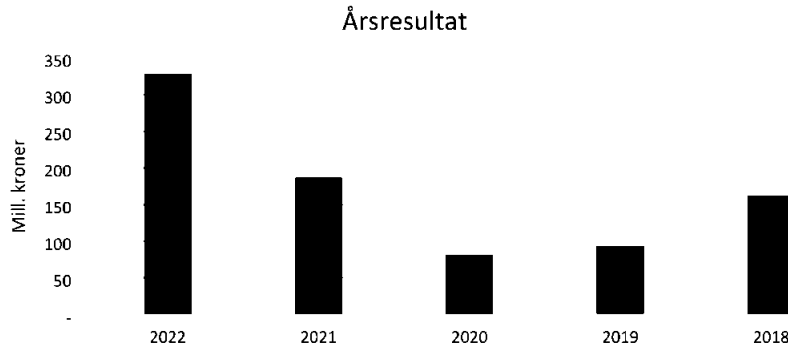
Sognekraftkonsernet sine finansinntekter var på 82,3 MNOK i 2022 (29,9 MNOK). Av dette var 36,7 MNOK konsernet sin resultatdel frå tilknytte selskap, 18,5 MNOK kom frå renteinntekter, 9 MNOK frå utbyte, 10 MNOK frå valutagevinstar og 5 MNOK frå andre finansinntekter. Størstedelen av auken frå året før er knytt til auka resultat frå tilknytte selskap. Konsernet sine finanskostnader i 2022 var 38,5 MNOK, noko under nivået i 2021 då det var på 45,8 MNOK. Netto finanspostar for konsernet bidrog difor positivt til resultatet med 43,8 MNOK i 2022.

Samla skattekostnader for 2022 vart på 535,5 MNOK, mot 159,9 MNOK i 2021. I 2022 auka den effektive skattesatsen for grunnrenteskatt frå 37% til 45% med verknad frå 1. januar. Dei høge kraftprisane i 2022 medførte





også eit høgt grunnlag for grunnrenteskatt. Grunnrenteskatteskostnaden i 2022 vart såleis på heile 356,1 MNOK, samanlikna med 97,4 MNOK året før. Skattekostnad på ordinært resultat var på 179,5 MNOK (62,5 MNOK).

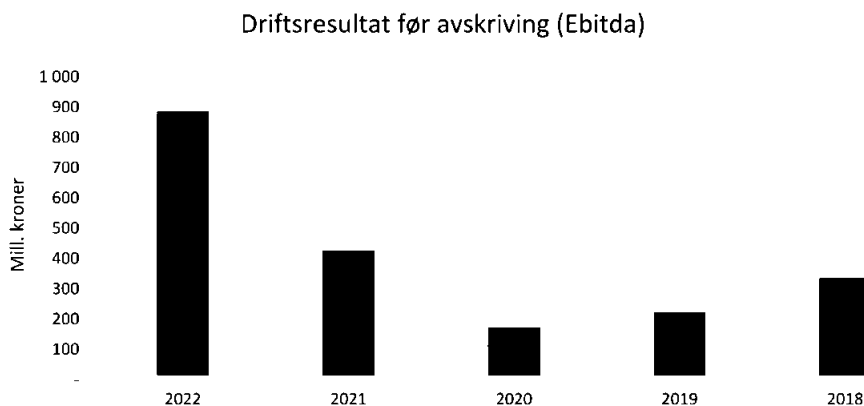


Årsresultat etter skatt for konsernet i 2022 vart på 328,8 MNOK, samanlikna med 187,4 MNOK i 2021. Det er eit historisk godt resultat for konsernet. Dette gav ei eigenkapitalavkastning på 37% i 2022.

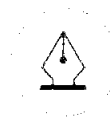
Årsresultatet for morselskapet Sognekraft AS vart på 108,4 MNOK samanlikna med 95,6 MNOK året før.

#### Kontantstraum og balanse

Netto kontantstraum frå operasjonell aktivitet i året vart på 528 MNOK i 2022. Dette er 8,4 MNOK mindre enn i 2021 ( 536,4 MNOK). Kontantstraum frå ordinært resultat på 864,4 MNOK viser ein stor auke på heile 517,2 MNOK, men etter betalt skatt, justering som følgje av postar klassifisert som investering og endring i andre tidsavgrensingspostar, ender kontantstraum frå drift litt under året før.



Netto kontantstraum frå investeringsaktivitetar i 2022 var negativ med -46,3 MNOK (-327,3 MNOK). Då inngår innbetaling frå investeringar med 168,4 MNOK, først og fremst grunna tilbakebetaling av kapital frå Leikanger Kraft AS til eigarane. Den største investeringsaktiviteten i 2022 var det Sygnir AS som stod for, med netto investeringar på totalt 124,9 MNOK. Overdraging og kjøp av Fonndøla transformatorstasjon frå Statnett (tidlegare Leirdøla) utgjorde den største einskildinvesteringa. Netto endring i likvide midlar for konsernet var likevel positiv, etter bl.a. utbetaling av 41,6 MNOK i utbytte til eigarane og nedbetaling av gjeld, med ein auke på 212 MNOK i 2022.



This file is sealed with a digital signature.  
The seal is a guarantee for the authenticity  
of the document.

Document ID:  
FB0EB9B105D348F295682C9AA5C22786



Totalbalansen ved utgangen av 2022 var på 2 910,3 MNOK. Den bokførte egenkapitalen auka frå 882,7 MNOK (34%) pr 31.12.2021 til 1 120,3 MNOK (38,5%) pr 31.12.2022. Selskapet si renteberande langsiktige gjeld utgjorde 950 MNOK ved utgangen av 2022, ein nedgang på 230 MNOK frå 2021, då den var på 1 180 MNOK. Frie likvide midlar utgjorde 290,7 MNOK og unytta lånerammer utgjorde 890 MNOK inkl. kassekreditt på 70 MNOK.

## Disponeringar

Årsresultatet i Sognekraft AS var på 108,4 MNOK i 2022. Selskapet sin frie egenkapital før avsetjing til utbytte er 630,7 MNOK. Sognekraft AS sin utbyttepolitikk har lagt til grunn at det kan betalast ut inntil 30% av overskotet frå ordinær drift i utbytte. I tillegg er det avgrensingar i låneavtale knytt til eigenkapitaldel, likvide midlar og unytta kredittar. Ut frå ei samla vurdering av resultatet som er oppnådd frå drifta av Sognekraft AS, har styret i selskapet tilrådd at det vert utbetalt eit utbytte på 95,9 MNOK til eigarane av morselskapet.

Styret føresler at årsresultat etter skatt på 108,4 MNOK vert disponert slik:

Disponering av årets resultat Sognekraft AS (i 1000 NOK)

Avsett til utbytte	95 906
<u>Overført til annan eigenkapital</u>	<u>12 455</u>
Sum disponert	108 326

## Framleis drift

I samsvar med rekneskapslova §3-3a, stadfestar styret at årsrekneskapslova er avlagt under føresetnad om framleis drift og at årsrekneskapslova er avlagt under denne føresetnaden.

## Drift 2022

### Kraftproduksjon

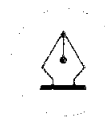
Verksemda vert driven gjennom det heileigde dotterselskapet Sognekraft Produksjon AS. Konsern sine tre heileigde kraftverk produserte til saman 438 GWh i 2022, medan Sognekraft sin del av produksjonen i dei deleigde kraftverka utgjorde 322 GWh. Samla produksjon for Sognekraft sine eigardelar vart såleis 760 GWh, samanlikna med 672 GWh i 2021. Produksjonen i eit middelsår er rekna til 743 GWh.

Sognekraft har om lag 80% av kraftproduksjonen lokalisert i sørlege Noreg i prisområde NO5, medan resterande 20 % er lokalisert i NO3. Ein har difor realisert uvanleg høge prisar for storparten av kraftproduksjonen. Prisskilnaden kom av at kraftbalansen er betydeleg sterkare i dei nordlege delane av Noreg og Sverige, samtidig som flaskehalsar i overføringsnettet hindrar denne krafta å kunne flyte sørover. Gjennomsnittleg kraftpris i sørlege Noreg var i snitt på 200 øre/kWh i 2022, meir enn ei dobling av rekordprisen på 76 øre/kWh i 2021. I prisområde NO3 var gjennomsnittsprisen 42,8 øre/kWh i 2022, ein liten auke frå 42,0 øre/kWh i 2021.

Omsetninga i produksjonsverksemda vart på rekordhøge 1 556 MNOK, samanlikna med 759 MNOK i 2021. Driftsresultatet vart på 751,6 MNOK, som er 481 MNOK høgare enn i 2021. Årsresultatet vart på 253 MNOK kroner, samanlikna med 167,2 MNOK i 2021.

Den 28. september publiserte regjeringa ein auke i grunnrenteskatten med tilbakeverkande kraft frå 1. januar 2022. I tillegg vart det innført ei høgprisavgift frå 28. september 2022, der det skal betalast ei avgift til staten på 23% av oppnådd kraftpris utover 70 øre/kWh. Sognekraft har forståing for at spesielle tider krev ekstraordinære tiltak. Ein er likevel sterkt uroa over signaleffekten til investorar i kraftnæringa når det gjeld behov for føreseielege rammevilkår i ei kapitalkrevjande næring. Endringar i skatt og andre rammevilkår bør som tidlegare verte grundig utgreia før dei blir innført.

Utvikling av ny vasskraftproduksjon har i ei årrekke vore den viktigaste satsing for å oppnå langsiktig verdiskaping i Sognekraft. Dei siste 15-20 åra er det lagt ned mykje arbeid for å sikre konsern rettar til å utvikle nye vasskraftprosjekt fram mot utbygging. Sognekraft har gjennom 2022 fullført utbygginga av Mundalselvi kraftverk i



This file is sealed with a digital signature.  
The seal is a guarantee for the authenticity  
of the document.

Document ID:  
FB0EB9B105D346F295682C9AA5C22786

Fjærland. Anlegget blei sett i drift fjerde kvartal 2022. Anlegget er forventa å produsere om lag 13 GWh i eit normalt år. Gjennom ein eigardel på 49 % i Kuvelda Kraft AS har Sognekraft bygd ut to kraftverk i Lærdal kommune. Fosseteigen kraftverk blei sett i drift i 2021. I andre kvartal 2022 blei også Tynjadalen kraftverk sett i drift. Grunna utfordringar med kraftnettet i Lærdal har ikkje anlegga kunne produsere med full effekt gjennom 2022, men dette er utbetra første kvartal 2023. Forventa total produksjon for begge kraftverka i full drift er 37 GWh. Selskapet har også ein eigardel på 50 % i Leikanger Kraft AS som gjennom 2022 har arbeida med fullføring av byggeprosjektet for Leikanger kraftverk. Gjennom året er det i hovudsak utført arbeid med utbetring av Trastadalsdammen til å stette dagens forskrifter, samt arbeid med ny drikkevassleidning til Leikanger.

Gjennom 2022 har ein arbeidd med å kartlegge risikoar og rammevilkår for Feios kraftverk, med mål om å kunne gjera eit investeringsvedtak før den konsesjonsgitte byggefristen 8. mars 2023. Utbyggingsvedtak vart fatta i starten av 2023. Feios kraftverk er forventa å produsere kraft frå våren 2026, då med ein forventa gjennomsnittleg årsproduksjon på 98 GWh. I tillegg disponerer konsernet konsesjonar i Kråkeelvi i Høyanger kommune, Fardalselvi i Sogndal kommune samt Indre- og Ytre Offerdal kraftverk i Årdal kommune. Det vert arbeidd mot å realisera desse, samtidig som det også vert planlagt oppgraderingar ved kraftverka i Årøy i Sogndal kommune og Dyrnesli i Høyanger kommune.

### **Straumnett**

Verksemda vert driven i dotterselskapet Sygnir AS, som leverer straum til om lag 13 400 målepunkt i kommunane Vik, Sogndal, Aurland og Lærdal. I tillegg har selskapet nettanlegg i kommunane Høyanger og Luster. Sognekraft AS eig 80% av selskapet, medan Lærdal Energi AS og Aurland Energiverk AS eig 10% kvar. Verksemda er underlagt inntektsrammeregulering fastsett av Reguleringsmyndigheten for energi (RME), som er ei avdeling i Norges vassdrags- og energidirektorat (NVE).

Selskapet hadde inntekter på 252 MNOK i 2022, samanlikna med 191 MNOK i 2021. Endringa i inntektsramme er i stor grad relatert til korleis inntektsramma er samansett, der moment som kostnadsgrunnlag, kraftprisar for nettap, effektivitet, KPI-vekst og rente påverkar ramma frå år til år. I 2022 er det spesielt høgare rente og auka kraftpris for nettap som har auka inntektsramma. For å redusera sannsynet for auka nettleige på grunn av høge kraftprisar, har RME gjort vedtak om overføring av Statnett sine såkalla flaskehalsinntekter til underliggande nett. Sygnir har fått overført 44 MNOK i 2022, noko som gjorde at i staden for å auka nettleiga ytterlegare, kunne selskapet setje ned nettleiga med 15% til hushald- og næringskundar frå 1. mars 2023.

Driftsresultat vart på 48,2 MNOK i 2022, mot 28 MNOK i 2021. Årsresultatet vart på 23,1 MNOK, samanlikna med 15 MNOK for 2021.

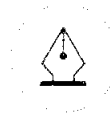
Selskapet sine totale anleggsmidlar på 984 MNOK er i hovudsak knytt til varige driftsmidlar som nettanlegg, bygningar og transportmiddel på til saman 982,6 MNOK.

Sygnir har gjennomført betydelege investeringar dei siste åra. I 2022 var netto investeringar totalt 125 MNOK i Sygnir mot 68 MNOK i 2021. Overdraging og kjøp av Fonndøla transformatorstasjon frå Statnett (tidlegare Leirdøla transformatorstasjon) utgjorde den største einskildinvesteringa. I tillegg har det vore betydeleg aktivitet i samband med tilknytning av ny kraftproduksjon i Lærdal.

### **Digitale tenester/ telekom**

Digitale tenester omfattar sal av kommunikasjonsløyningar i regi av Soggenett AS og eigarskap til fibernett i Sogn gjennom selskapet Sognekraft Fiber AS. Sognekraft eig 70% av Soggenett AS og 78% av Sognekraft Fiber AS.

Soggenett leverer internettaksess og kommunikasjonsløyningar for privatpersonar, operatørar og verksemdar. Stabilt og raskt internett er høgt verdsett i alle kundesegment. Tal aktive breibandkundar har auka med 5% til totalt 8857 kundar. Soggenett jobbar vidare med sikring av verdiar i selskapet gjennom strategiske prosessar og sterkt kundefokus. I tillegg vert det arbeidd med å utvide produktspekteret til IT-tenester for i større grad å bli ein totalleverandør av digitale tenester og del av ei større verdikjede.



Sognenett sine inntekter for 2022 vart på 67 MNOK i 2022, ei auke frå 64 MNOK i 2021. Driftsresultatet vart på vel 10,2 MNOK, samanlikna med 9,8 MNOK i 2021. Årsresultatet for selskapet vart på 8,1 MNOK for 2022, som er ein auke på 0,5 MNOK frå året før.

Sognekraft Fiber sel fiberkapasitet til dei andre selskapa i konsernet samt forvaltar avtalen/samarbeidet med Sognenett AS. Omsetninga i 2022 vart på 17 MNOK, ein auke på 1 MNOK frå 2021. Driftsresultatet auka frå 6 MNOK i 2021 til 8 MNOK i 2022, medan årsresultatet vart på 3,7 MNOK.

## Samfunnsansvar og berekraft

Sognekraft er ei drivkraft i Sogn. Det inneber at Sognekraft sin aktivitet skal medverke til positive ringverknader i regionen. Sognekraft set krefter i sving!

Samfunnsansvar for Sognekraft omfattar mellom anna økonomisk verdiskaping for eigarar og det å vere ei drivkraft i Sogn, produksjon av kraft frå fornybare energikjelder, utvikling og drift av ein kritisk infrastruktur for samfunnet, ein berekraftig og mest mogleg skånsam bruk av naturen, samt omfattande samarbeid med frivillige lag og organisasjonar.

### Tilrettelegging for framtidige grønne næringar i Sogn

I 2022 skipa Sognekraft selskapet Sogn Utvikling, saman med Sognekraft sine eigarkommunar. Føremålet med selskapet er å skape framtidige grønne arbeidsplassar – for nye og eksisterande innbyggjarar i Sogn – basert på kortreist straum produsert i Sogn og levert gjennom nettet til Sygnir. Sogn Utvikling skal identifisere og utvikle forretningsområde der ein i Sogn har særlege føresetnader for å lukkast. Vidare skal selskapet utvikle og forvalte viktige lokalitetar med potensiale for etablering av kraftkrevjande verksemd. Det vil også vera viktig å bygge relasjonar og legitimitet mot eigarar, lokalsamfunn og strategisk relevante aktørar.

### Utdanning

For framtidig rekruttering er det viktig at det vert utdanna nok kandidatar med fagkompetanse innan dei faga Sognekraftkonsernet nyttar. Konsernet tek såleis eit spesielt ansvar innafor elektrofaga, men har også hatt lærlingar innafor andre fag. Det er ei målsetjing at 8-10 prosent av dei tilsette i konsernet har utviklingsstatus, enten som lærlingar eller som trainear.

### Vasskraft og miljø

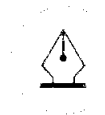
Reguleringsanlegg og kraftstasjonar medfører at naturgitte høve vert endra, men konsernet si verksemd belastar ikkje natur eller samfunn utover det som er normalt for denne type verksemd. Sognekraft gir samstundes eit monaleg positivt bidrag til miljøet med ein kraftproduksjon der 100% kjem frå fornybare kjelder.

Regulering av vassdrag kan påverke livsgrunnlaget for fisk. For å kompensere for dette er det sett i verk ulike tiltak. I Leikangerprosjektet er det utarbeidd eigen overvakingsplan for Henjælvi. Her har og førtilstanden vorte kartlagt og skal fylgjast opp med etterundersøkingar seinare. Ved behov vil det bli etablert tersklar o.l. i elva. Det er elles etablert rugekassar for fossefall i elva.

Sognekraft Produksjon AS arbeidar med ei oppgradering av Trastadalsdammen i samarbeid med Leikanger kommune. Her har ein valt å installere mikroturbin og solceller. Vidare er det lagt straumledning og fiberkommunikasjon til alle inntaka i Henjadalen i staden for ei konvensjonell løysing med dieselaggregat som startar innimellom for å lade opp ein batteripakke.

I samband med rehabilitering av dam ved utløpet av Store Trastadalsvatn, vart det ikkje søkt om fornya løyve innan fristen til å halda vatnet nedtappa. Det er elles ikkje registrert brot på manøvreringsreglementet eller negative miljøhendingar som følgje av vasskraftproduksjonen.

Etter utbygging av Årøy kraftverk for 40 år sidan, vart tidlegare flaumvasstandar vesentleg reduserte sidan ein har auka overføringskapasiteten frå Veitastrondvatnet til Hafslovatnet. Saman med køyring av Årøy kraftverk



reduserer dette flaumtoppane i periodar med store tilsig. Dei siste åra har ein likevel opplevd tre tilfelle av flaum. Hausten 2014, hausten 2018 og våren 2020 var det svært høge tilsig som resulterte i så høg flaumvasstand at det oppstod skade på bygningar. Det var også flaum i Indre Sogn i 2022 som påførde skade i fleire småkraftverk, men flaumtoppen nådde ikkje bygningar på Veitastrand denne gongen. Det er ingen tvil om at flaumperiodane no kjem hyppigare. Truleg skuldast dette klimaendringar.

### Infrastruktur og berekraft

Sygnir er monopolleverandør av samfunnskritisk infrastruktur innanfor sitt geografiske område. Fornybar energi og kraftoverføring er viktig for å løyse både globale og lokale klimautfordringar, og behovet for kapasitet i straumnettet aukar grunna mellom anna sterkt auka elektrifisering og endra forbruk. Selskapet si viktigaste oppgåve er å levere trygg og stabil straumforsyning til alle typar forbrukskundar, både næring og husstandar, samt levere nettilgang for kraftprodusentar.

Sygnir sin aktivitet påverkar natur, miljø og samfunn lokalt. Selskapet legg stor vekt på å forvalte oppgåvene sine på ein ansvarsfull og framtidsretta måte. Sygnir fokuserer difor på å gjennomføre utvikling, bygging og drift av straumnettet i regionen på ein berekraftig og mest mogleg skånsam måte.

I eit moderne samfunn vert den digitale infrastrukturen opplevd som svært kritisk i høve oppetid og kapasitet. Opphavelag var Sogn ein kvit flekk på fiberkartet til den nasjonale telekomleverandøren. Regionrådet tok då initiativ til at energiselskapa koordinerte ei satsing på ein regional fiberstamveg gjennom Sogn frå om lag 2005. Sognenett har sete i førarsetet for å tilby husstandar og næringsdrivande i Sogn breiband gjennom fiberkabel. Resultatet av satsinga er at Sognesamfunnet har godt over 95% fiberdekning. Det er ei dekningsgrad på landstoppen. Sognenett sine kommunikasjonsløysingar bidreg aktivt til berekraft gjennom å reduserer behovet for transport og såleis reduserte klimagassutslepp.

### Beredskap

Sognekraft er ein beredskapsorganisasjon med vaktordningar i straumnett, kraftproduksjon og breiband/fiber 24 timar i døgnet. Nettselskapet Sygnir har implementert ei rekkje beredskapstiltak, slik som redundante transformeringskapasitetar på viktige forsyningspunkt i nettet, godt utbygd driftsstyring med høg grad av fjernstyring, betra tilstandsovervaking av nettanlegga, plassering av anlegga i framkomeleg terreng, utvida ryddegater langs viktige kraftleidningar og tosidig innmating der det er mogeleg og økonomisk forsvarleg.

Det er etablert beredskapsavtalar med omkringliggjande bransjeaktørar om utveksling av materiell og personell ved større kriser som ekstremvær eller andre særskilte hendingar. Sognekraft er kjend med risiko for truslar innan økonomisk kriminalitet og dataangrep mot nettsider som kan påverke beredskapsorganisasjonen.

## Arbeidsmiljø og personale

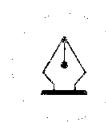
### Personale

Ved utgangen av 2022 var det 140 tilsette i konsernet Sognekraft, der åtte av desse er lærlingar. Tal tilsette aukar gradvis.

### HMS

Selskapa i konsernet arbeidar kontinuerleg for eit trygt arbeidsmiljø, og med mål om ingen arbeidsrelaterte skader, eller ulykker. Arbeidsmiljøet er tilfredsstillande. Det vert lagt til rette for fysisk aktivitet, tilrettelegging og aktiv oppfølging av langtidssjukemelde i tråd med målsetjingane i avtalen om inkluderande arbeidsliv.

Sjukefråværet for konsernet var på 6,5 % mot 5,6 % i 2021. Det er variasjonar mellom selskapa når det gjeld sjukefråværet. Korttidsfråværet var på 1,9 % i konsernet. Det er tett dialog mellom arbeidsgjevar og arbeidstakar for å førebyggje og redusere sjukefråværet.



I 2022 er det rapportert inn to ulykker/skader med fråvær. Den eine hendinga var ei alvorleg ulykke i samband med linjebygging i Sygnir. Etter ei tids sjukefråvær er den tilsette tilbake i full jobb. Det vart utført intern og ekstern granskning og deretter sett i verk system- og informasjonstiltak for å hindre tilsvarande hendingar. Det er ikkje rapportert om ulykker/skadar med legebehandling utan fråvær i 2022.

År	2022	2021	2020	2019	2018
H1 (skadefrånværsfrekvens)	7	0	6	6	0
H2 (skadefrekvens)	7	4	11	29	6
F-verdi (skadefrånvær)	45	0	6	6	0

## Likestilling

Kraftproduksjon og bygging og drift av infrastruktur er tradisjonelt mannsdominerte bransjar. Konsernet har retningslinjer for tilsetjing som skal fremje likestilling, og har elles eit lønssystem som er kjønnsnøytralt og skal hindre ulik handsaming. I konsernet er det kvinner i alle selskap, morselskapet har nærast lik del kvinner og menn. I konsernstyret er to av åtte medlemmer valt av og blant tilsette. Desse er menn.

Nøkkeltal for likestilling i konsernet per 31.12.2022 går fram av følgjande tabell:

	Totalt	Tal menn	Tal kvinner	Kvinnedel
Konsernstyret	8	5	3	38 %
Konsernleiinga	6	4	2	33 %
Leiargruppene i selskapa	15	11	4	36 %
Seksjons- og avdelingsleiarar	17	13	4	24 %
Tal lærlingar	8	8	0	0 %
Tal tilsette Sognekraft AS	21	10	11	52 %
Tal faste tilsette konsernet	140	114	26	19 %

## Diskriminering

Konsernet aksepterer inga form for diskriminering. Sognekraft har etiske retningslinjer og rutinar for varsling av kritikkverdige forhold.

## Åpenhetsloven

Åpenhetsloven tredde i kraft 1. juli 2022. Lova skal fremja verksemder sin respekt for grunnleggande menneskerettar og sømelege arbeidsforhold, og sikre allmenta tilgang til informasjon. Det pågår arbeid med kartlegging for aktsemdsvurderingar som skal dokumenterast i ein rapport med status per 31.12.2023 som skal publiserast på selskapet sine heimesider innan 30. juni 2023.

## Føretaksstyring

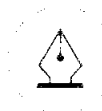
### Risikostyring og internkontroll

Sognekraft har risikohandbok som identifiserer og dannar rammer for dei viktigaste risikofaktorane. Desse omfattar marknadsaktivitetar, finansforvaltning, rammevilkår og drift. Styret sitt tilsynsansvar vert ivareteke gjennom jamleg rapportering av økonomisk status og prognosar, samt rapportering av drift, økonomi og framdrift i større prosjekt. Selskapet har i internkontrollsystemet instruksar for og risikoanalyser av utvalde arbeidsprosessar.

### Marknadsrisiko

Den finansielle risikoen er knytt til endringar i pris og volum ved produksjon og handel av kraft, samt finanskostnader. Risikoanalyser syner at kraftpris er den faktoren som er mest avgjerande for selskapet sitt resultat. Kraftprisane vert mellom anna påverka av vêret, brenselprisar og prisar på CO<sub>2</sub>-kvotar. Vidare vil den generelle økonomiske aktiviteten i samfunnet, storleiken på kraftproduksjonen frå andre energikjelder enn vasskraft, og

7



This file is sealed with a digital signature.  
The seal is a guarantee for the authenticity of the document.

Document ID:  
FB0EB9B105D348F295682C9AA5C22786

overføringskapasitet mellom prisområde og over landegrenser bety mykje. Nedbørsforhold og temperatur medfører store endringar i prisar og produksjonsvolum frå år til år. Manglande transportkapasitet som følgje av flaskehalsar i overføringsnettet, kan føre til store prisutslag og skilnader mellom kraftprisområda.

Marknadsrisikoen har vore styrt gjennom terminsikring av deler av framtidig produksjon. Det er etablert fullmakter, rammer og rapportering for all handel. Handelsaktiviteten vert gjort av eksterne. Dei store skilnadane som har vore mellom systempris, som krafta har blitt prissikra til og områdeprisen NO5 som Sognekraft sin produksjon vert levert til, gjer at prissikringa i 2022 har vore mindre effektiv. Den finansielle kraftmarknaden er delvis sett ut av spel av det spesielle prisbiletet og likviditeten er dramatisk redusert. Selskapet har som følgje av dette redusert sikringsaktiviteten frå slutten av 2021.

Skatt dempar resultatendringane, ikkje minst på grunn av grunnrenteskatten som medfører ein marginalsatt på kraftproduksjon på 67 %. Høgprisbidraget på 23 % reduserer oppsida, men ikkje nedsiderisiko.

### Kapitaltilgang og likviditet

Det er utarbeidd ei heilskapleg finansieringsløyising som grunnlag for investeringar i kraftnettet og ny vasskraftproduksjon. Selskapet sin låneavtale med syndikatet sett saman av Danske Bank, DNB og Sparebanken Vest sikrar finansiering fram til hausten 2023. Selskapet sine lån er i norske kroner. Auka lånegjeld medfører at endring i rentenivået påverkar selskapet sitt resultat i større grad. Det vart i 2020 inngått avtalar om rentesikring av 70 % av forventa lånesaldo i 10 år framover, som eit risikodempeande tiltak. Konsernet sin likviditet er tilfredsstillande opp mot omfanget av eksisterande verksemd.

### Finansiell risiko

Syndikatlånet for finansiering av morselskap og konsern er den største einskildforpliktinga til Sognekraft AS. Lånet har ei ramme på 1,8 MRD og er avdragsfritt i låneperioden. Det medfører avgrensa risiko knytt til innlån i løpetida.

På litt lengre sikt er den største finansielle risikoen knytt til tilgang til finansiering i kapitalmarknaden og prisen på slik finansiering. Tilgang til finansiering avheng både av utviklinga i finansmarknadene og konsernet si kredittverdighet. Prisen på finansiering avheng av marknadsrentene og den spesifikke kredittmarginen som vert lagt til. Kredittmarginen avheng av selskapet og konsernet si kredittverdighet og utviklinga i kredittmarknaden.

### Operasjonell risiko

I strategiplanen har styret utarbeidd overordna føringar for selskapet si utvikling. Strategiplanen vert jamleg rullert og det vert utarbeidd årlege handlingsplanar med tiltak og tidsplanar. I selskapet sitt kvalitetssystem, Soludyne, vert arbeidsprosessar dokumenterte og evaluerte. Risiko- og sårbarheitsanalysar danner grunnlag for tiltak for å redusere sårbarheit innfor dimensjonane HMS, økonomi og forsyningstryggleik. I arbeidet med HMS vert det elles jobba målretta med rutiner, rapportering og analyse av uynskte hendingar for å redusere risiko for skade.

### Rammevilkår

Det er risiko knytt til selskapet og bransjen sine rammevilkår. Dette omfattar i hovudsak spesielle skattar og avgifter for energibransjen, regulering av nettverksemda samt rammevilkår for potensielle nye aktørar og kundar.

Generelt er det også politisk risiko på vegen mot eit berekraftig fornybarsamfunn. Dette har vorte forsterka gjennom det siste halve året då energiprisane har nådd nye høgder. Politisk har ein valt å setje inn tiltak på kort varsel, men utan at det har vore tid nok til å gjennomføra ordinære konsekvensanalysar.

### Omstilling

Digitalisering og automatisering er viktig når det gjeld styring og vedlikehald av kraftverka Sognekraft har ansvar for. Det er lagt ned mykje arbeid i innhenting av produksjonsdata i sanntid som grunnlag for produksjonsplanlegging, automatisk justering av produksjonsplanar og overvaking av kraftverka gjennom kontrollsystema. Dei fleste av småkraftverka har installert autostartfunksjon slik at elvekraftverka startar når tilsiget er stort nok. Ein vurderer også å innføre automatisert lukestyring i magasinkraftverka og overgang til tilstandsbasert vedlikehald.



Digitalisering av kraftsystem gir Sognekraft høve til ei meir presis nettstyring og til å tilby betre oppfølging av kvar kunde. Nettet kan styrast på nye måtar som sikrar leveringskvalitet og betre grunnlag for planlegging av reinvesteringar og nye investeringar. Bransjen generelt er i stor omstilling, både digitalisering og endra rammevilkår vil ha stor påverknad på utviklinga. Det pågår store omstruktureringar i bransjen, det gjeld også for Sognekraft, med omstruktureringa av konsernet.

### Eigarforhold og eigarstyring

Sognekraft AS sin aksjekapital består av 7211 aksjar kvar pålydande 20.000 kroner. 2260 er A-aksjar og 4951 er B-aksjar. Aksjane i aksjeklasse B kan berre eigast av stat, fylkeskommune, kommunar eller selskap som stettar krava i konsesjonslova § 4. Aksjar i aksjeklasse A er etter vedtektene fritt omsettelege.

Eigarstyring av konsernet vert utøvd gjennom generalforsamling og vedtekter i tråd med aksjelova sine reglar. I samband med konsernetableringa vart det også etablert eit sett med styringsdokument som omhandlar organisering og styringsprinsipp, roller, ansvar og fullmakter. Det er lagt opp til at den norske anbefalinga «Eierstyring og selskapsledelse» skal vera rettleiande og supplerande for styringa i konsernet.

### Forsikring for styret sine medlemmer og dagleg leiar

Det er teikna forsikring for styret sine medlemmer og leiande tilsette for det personlege erstatningsansvaret for formuesskade som dei kan pådra seg i samband med utøving av sine verv (styre- og leiaransvar). Forsikringa er teikna på marknadsvilkår i eit internasjonalt forsikringselskap med solid rating.

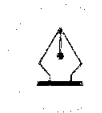
### Vidare utvikling

Energimarknadene er i sterk omstilling og etterspurnaden etter berekraftige energiløysingar er stor. Dei siste åra har vore prega av store endringar og til dels uføresette utfordringar. Samstundes som det skjer ei omstilling frå fossile til fornybare energikjelder opererer bransjen i eit komplekst politisk landskap, både nasjonalt og internasjonalt. Sognekraft forventar at den auka geopolitiske spenninga, eit endra trusselbilde, store endringar i pris og tilgang på råvarer og større usis om framtida er noko som vil vere ved i fleire år. Styret vil såleis legge endå større vekt på risiko, førebyggjande tryggingstiltak og kontinuerleg vurdering av framtidsscenario i tida framover.

Kraftprisane i 2022 var prega av energikrisa i Europa og svak hydrologi ved inngangen til året i Sør-Noreg. Store prisskilnader innanlands mellom prisområda i Sør-Noreg og prisområda lenger nord er eit resultat av manglande overføringskapasitet nord-sør både innanlands og via Sverige. Gjennomsnittleg kraftpris for Vestlandet (NO5), der Sognekraft har 80% av sin kraftproduksjon var på 194 øre/kWh i 2022, men med store skilnader gjennom året. Resterande produksjon er i prisområde Midt-Noreg (NO3), der gjennomsnittleg pris var på 43 øre/kWh. Gjennomsnittleg kraftpris for NO5 i første kvartal 2023 var på 117 øre/kWh. Terminmarknaden for kraft syner ein reduksjon frå nivået i 2022. Marknaden forventar elles fallande prisar fram mot 2030 før dei stabiliserer seg.

Energikommisjonen konkluderte nyleg med at det er behov for eit dramatisk taktskifte i utbygginga av fornybar kraftproduksjon. Forbruksveksten som følgje av elektrifisering har auka sterkt, samtidig som det er få utbyggingsprosjekt som er klare for bygging på land. Utbygginga av havvind kan ta lang tid fordi tilgangen på leverandørar og materiell er for liten. Analyser viser at ein kan ha eit underskot på kraft i Noreg i løpet av 3-4 år. Viss utvekslingskapasiteten mot utlandet ikkje er stor nok, kan fornybar kraft bli eit knappheitsgode der ein i periodar igjen møter svært høge prisar. Sognekraft vil i så måte vera godt posisjonert. Feios kraftverk er planlagt klart til drift i 2026, og bygginga av kraftverka i Offerdal i Årdal kommune kan starta så snart ein har fått avklart nettilgang. Det vert også arbeidd med fleire mindre utbyggingsprosjekt og oppgraderingar.

Elektrifiseringa medfører at infrastrukturen i kraftsystemet blir endå viktigare. Nettforsterkingar innanlands og i Norden må byggast i forkant av endringar i forbruk som følgje av elektrifiseringa av samfunnet. Nettselskapet Sygnir er blant landets 20 største nettselskap og er såleis sterkare rusta til å møte framtidig utvikling i bransjen.





Det er stor etterspurnad etter nettkapasitet i Sygnir sitt forsyningsområde. Ein forventar at dette aukar i takt med at elektrifiseringa held fram. Sygnir har eit kontinuerleg fokus på å leggje til rette for nytt forbruk så smart og kostnadseffektivt som mogleg.

Sognenett AS, i lag med Sognekraft Fiber AS, har gjennom mange år bygd seg opp til ei verksemd som disponerer attraktiv fiberkapasitet og kan tilby digitale tenester til store landsdekkande kundar.

Sognekraftkonsernet si inntening er i stor grad basert på vasskraftproduksjon. Naturlege variasjonar knytt til nedbør, tilsig og kraftpris gjer at konsernet sitt økonomiske resultat svingar. Ettersom gassprisen i Europa og magasinfyllinga i Sør-Noreg har normalisert seg gjennom vinteren 2022/2023 forventar styret ein lågare kraftpris i 2023 samanlikna med 2022. Styret forventar såleis eit lågare underliggande konsernresultat i 2023 enn i 2022.

Vik, 2. mai 2023

Geir Arve Sandvik  
Styreleiar

Laura Kvamme  
Nestleiar

Grethe Hjetland  
Styremedlem

Arne Andreas Riisnes  
Styremedlem

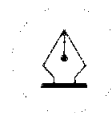
Silje Skaar Sunde  
Styremedlem

Jens Andreas Melheim  
Styremedlem

Rune Svedal  
Styremedlem

Jomar Leirdal  
Styremedlem

Terje Bakke Nævdal  
Konsernsjef



This file is sealed with a digital signature.  
The seal is a guarantee for the authenticity  
of the document.

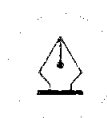
Document ID:  
FB0EB9B105D348F295682C9AA5C22786



## Resultat

### Resultat pr desember 2022

Konsern		Beløp i 1000kr	Note	Morselskap	
2021	2022			2022	2021
722 886	1 469 397	Inntekter frå energisal	3	0	0
162 547	217 935	Inntekter frå kraftoverføring	6	0	0
68 543	68 588	Telekominntekter	2	0	0
75 820	39 486	Andre driftsinntekter	2	33 570	28 449
<b>1 029 795</b>	<b>1 795 406</b>	<b>Sum driftsinntekter</b>		<b>33 570</b>	<b>28 449</b>
417 768	722 521	Energikjøp	3	0	0
29 075	23 649	Overføringskostnader		0	0
12 417	16 116	Anna varekostnad		246	187
<b>459 260</b>	<b>762 286</b>	<b>Sum varekostnad</b>		<b>246</b>	<b>187</b>
52 101	53 794	Ordinære avskrivningar	4	218	18
0	0	Nedskrivningar	4	0	0
85 065	91 405	Personalkostnader	14 15	22 098	19 232
56 038	53 734	Andre driftskostnader	14 18	14 062	13 177
14 241	13 616	Eigedomsskattar og avgifter		144	194
<b>207 446</b>	<b>212 549</b>	<b>Sum driftskostnader</b>		<b>36 522</b>	<b>32 620</b>
<b>363 089</b>	<b>820 571</b>	<b>Driftsresultat</b>	2	<b>-3 197</b>	<b>-4 358</b>
21 147	48 555	Inntekt på investering i andre selskap	5 16	104 746	100 896
8 781	33 700	Finansinntekter	16	50 062	9 985
45 776	38 456	Finanskostnader	20 16	42 140	11 490
<b>15 848</b>	<b>-43 799</b>	<b>Netto finanskostnader</b>		<b>-112 668</b>	<b>-99 391</b>
<b>347 241</b>	<b>864 370</b>	<b>Resultat før skattekostnad</b>		<b>109 471</b>	<b>95 033</b>
97 360	356 064	Skattekostnad grunnrente		0	0
62 513	179 469	Skattekostnad på ordinært resultat	11	1 110	-521
<b>159 873</b>	<b>535 533</b>	<b>Sum skattekostnad</b>		<b>1 110</b>	<b>-521</b>
<b>187 368</b>	<b>328 837</b>	<b>Årsresultat</b>	1 2	<b>108 362</b>	<b>95 554</b>
5 983	7 758	Minoriteten sin del av årsresultatet	12		
<b>181 385</b>	<b>321 079</b>	<b>Årsresultat etter minoritetsinteresser</b>			



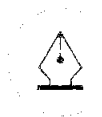
This file is sealed with a digital signature.  
The seal is a guarantee for the authenticity  
of the document.

Document ID:  
FB0EB9B105D348F295682C9AA5C22786



## Balanse

Konsern		Morselskap			
2021	2022	Beløp i 1000kr	Note	2022	2021
<b>Anleggsmidler:</b>					
<b>Immaterielle eigendelar:</b>					
10 110	0	Utsett skattefordel	11	597	833
155 867	155 867	Fallrettar		0	0
1 122	1 574	Andre immaterielle eigendelar	4	0	0
<b>167 099</b>	<b>157 441</b>	<b>Sum immaterielle eigendelar</b>		<b>597</b>	<b>833</b>
<b>Værite driftsmidler:</b>					
142 308	139 568	Tomter, bygningar og annan fast eigendom	4	871	643
129 936	168 379	Reguleringsanlegg og kraftstasjonar	4	0	0
833 017	935 163	Nett- og fiberanlegg	4	0	0
35 899	34 726	Fjernvarmeanlegg	4	0	0
105 485	114 767	Andre driftslausøyre	4	1 432	844
92 115	73 733	Anlegg under arbeid	4	951	-53
<b>1 338 760</b>	<b>1 466 336</b>	<b>Sum værite driftsmidler</b>	<b>4 10</b>	<b>3 254</b>	<b>1 433</b>
<b>Finansielle anleggsmidler:</b>					
0	0	Investeringar i dotterselskap	5 8	474 533	474 473
0	0	Langsiktig lån til dotterselskap	8 21	1 128 968	1 277 455
322 706	240 759	Investeringar i tilknytte selskap	5 21	200	395
238 798	238 791	Langsiktig lån til tilknytte selskap	8 21	0	0
246 880	246 870	Investeringar i andre aksjar og andelar	5	88 958	88 958
76 156	76 581	Andre langsiktige fordringar	8	0	0
<b>884 539</b>	<b>803 000</b>	<b>Sum finansielle anleggsmidler</b>		<b>1 692 660</b>	<b>1 841 281</b>
<b>2 390 399</b>	<b>2 426 777</b>	<b>Sum anleggsmidler</b>		<b>1 696 511</b>	<b>1 843 547</b>
<b>Omløpsmidlar:</b>					
<b>Varelager</b>					
<b>11 711</b>	<b>15 452</b>			<b>0</b>	<b>0</b>
<b>Fordringar:</b>					
78 049	116 305	Kundefordringar		5 352	104
0	0	Fordringar konsern	21	114 253	73 966
10 826	0	Netto mindreinntekt	6	0	0
24 804	61 146	Andre fordringar, forskotsbetalte kostnader		2 521	2 872
<b>113 679</b>	<b>177 451</b>	<b>Sum fordringar</b>		<b>122 125</b>	<b>76 942</b>
78 633	290 664	Bankinnskott, kontantar og liknande	7	108 122	14 395
<b>204 023</b>	<b>483 567</b>	<b>Sum omløpsmidlar</b>		<b>230 248</b>	<b>91 337</b>
<b>2 594 422</b>	<b>2 910 344</b>	<b>SUM EIGENDELAR</b>		<b>1 926 758</b>	<b>1 934 885</b>



This file is sealed with a digital signature.  
The seal is a guarantee for the authenticity  
of the document.

Document ID:  
FB0EB9B105D346F295682C9AA5C22786



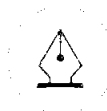
## EIGENKAPITAL OG GJELD

Konsern				Morselskap	
2021	2022	Beløp i 1000kr	Note	2022	2021
<b>Eigenkapital</b>					
<b>Innskoten eigenkapital</b>					
144 220	144 220	Aksjekapital	13 12	144 220	144 220
468 695	468 695	Overkurs	12	468 695	468 695
<b>612 915</b>	<b>612 915</b>	<b>Sum innskoten eigenkapital</b>	<b>12</b>	<b>612 915</b>	<b>612 915</b>
<b>Opptent eigenkapital</b>					
182 178	412 741	Annan eigenkapital	12	66 078	54 447
87 628	94 649	Minoritetsinteresser	12		
<b>269 806</b>	<b>507 389</b>	<b>Sum opptent eigenkapital</b>		<b>66 078</b>	<b>54 447</b>
<b>882 721</b>	<b>1 120 304</b>	<b>SUM EIGENKAPITAL</b>	<b>12 22</b>	<b>678 993</b>	<b>667 362</b>
<b>Gjeld</b>					
<b>Avsette forpliktingar</b>					
17 120	17 596	Pensjonsforpliktingar	15	4 779	4 373
27 781	20 985	Utsett Skatt	11	0	0
<b>44 901</b>	<b>38 581</b>	<b>Sum avsette forpliktingar</b>	<b>19</b>	<b>4 779</b>	<b>4 373</b>
<b>Langsiktig gjeld</b>					
1 180 000	950 000	Gjeld til kredittinstitusjonar		950 000	1 180 000
860	387	Øvrig langsiktig gjeld		0	0
<b>1 180 860</b>	<b>950 387</b>	<b>Sum langsiktig gjeld</b>	<b>9 10</b>	<b>950 000</b>	<b>1 180 000</b>
<b>Kortsiktig gjeld</b>					
0	0	Kassekreditt	7 10	0	0
84 613	70 272	Leverandørgjeld		3 259	3 987
0	64	Leverandørgjeld i konsern	21	1 781	2 980
44 600	45 898	Skattetrekk, feriepengar, offentlege avgifter	7	2 808	1 438
146 341	533 953	Avsett til påløpne skattar	11	642	0
168 766	28 580	Påløpne kostnader / anna kortsiktig gjeld	17	188 590	34 745
0	24 699	Netto meirinntekt	6	0	0
41 620	97 607	Utbyte	12	95 906	40 000
<b>485 940</b>	<b>801 072</b>	<b>Sum kortsiktig gjeld</b>		<b>292 986</b>	<b>83 150</b>
<b>1 711 701</b>	<b>1 790 040</b>	<b>Sum gjeld</b>		<b>1 247 765</b>	<b>1 267 523</b>
<b>2 594 422</b>	<b>2 910 344</b>	<b>SUM EIGENKAPITAL OG GJELD</b>		<b>1 926 758</b>	<b>1 934 885</b>

Vik, 2. mai 2023

Geir Arve Sandvik  
StyreleiarLaura Kvamme  
NestleiarGrethe Hjetland  
StyremedlemArne Andreas Riisnes  
StyremedlemSilje Skaar Sunde  
StyremedlemJens Andreas Melheim  
StyremedlemRune Svedal  
StyremedlemJomar Leirdal  
StyremedlemTerje Bakke Nævdal  
Konsernsjef

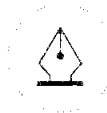
13

This file is sealed with a digital signature.  
The seal is a guarantee for the authenticity  
of the document.Document ID:  
FB0EB9B105D348F295682C9AA5C22786



## Kontantstraumanalyse

2021	2022		2022	2021
		<b>Kontantstrøm fra operasjonelle aktiviteter</b>		
347 241	864 370	Ordinært resultat før skattekostnad	109 471	95 033
-2 641	-146 753	Betalt skatt i perioden	0	0
52 101	53 989	Ordinære av- og nedskrivninger	218	18
-46 616	-566	Gevinst sal av anleggsmiddel	0	0
-9 747	-53 555	Postar klassifisert som investering / finansielle aktiviteter	-104 746	-100 896
-1 668	-3 742	Endring i varelager	0	0
-22 887	-38 256	Endring i kundefordringer	-5 248	-104
39 989	-14 277	Endring i leverandørgjeld	-1 927	6 967
5 206	773	Forskjell mellom kostnadsført pensjon og inn-/utbetalinger	-651	5 792
17 358	-134 005	Endring i andre tidsavgrensingsposter	-36 261	-59 120
158 031	0	Effekt av fisjon og fusjon i året	0	0
<b>536 367</b>	<b>527 979</b>	<b>Netto kontantstrøm fra operasjonell aktivitet</b>	<b>-38 948</b>	<b>-52 310</b>
		<b>Kontantstrøm fra investeringsaktiviteter</b>		
46 616	566	Innbetalt fra sal av anleggsmiddel	0	0
0	2 820	Innbetalt fra sal av aksjer	0	46 616
-179 226	-181 241	Utbetalinger ved kjøp og tilvirking av varige driftsmidler	-2 039	-1 451
-23	0	Bankbeholdning i selskap ut av konsern	0	0
-47 821	-36 808	Utbetalinger fra andre investeringsaktiviteter	148 427	-1 228 346
9 747	168 351	Innbetalinger fra andre investeringsaktiviteter	104 209	53 301
-156 617	0	Effekt av fisjon og fusjon i året	0	0
<b>-327 324</b>	<b>-46 312</b>	<b>Netto kontantstrøm fra investeringsaktiviteter</b>	<b>250 597</b>	<b>-1 129 880</b>
		<b>Kontantstrøm fra finansieringsaktiviteter</b>		
-220 576	-230 474	Inn (+) og utbetalinger (-) ved endring i langsiktig gjeld	-230 000	1 180 000
0	2 458	Inn (+) og utbetalinger (-) ved endring i kortsiktig gjeld	152 078	31 012
0	0	Innbetaling av egenkapital	0	0
-16 069	-41 620	Utbetaling av utbytte	-40 000	-14 509
762	0	Effekt av fisjon og fusjon i året	0	0
<b>-235 883</b>	<b>-269 636</b>	<b>Netto kontantstrøm fra finansieringsaktiviteter</b>	<b>-117 922</b>	<b>1 196 504</b>
-26 839	212 031	Netto endring i kontantar og bankinnskot	93 727	14 313
105 473	78 633	Behaldning av kontantar og bankinnskot pr. 01.01.	14 395	82
<b>78 633</b>	<b>290 664</b>	<b>Behaldning av kontantar og bankinnskot pr. 31.12.</b>	<b>108 122</b>	<b>14 395</b>



This file is sealed with a digital signature.  
The seal is a guarantee for the authenticity  
of the document.

Document ID:  
FB0EB9B105D348F295682C9AA5C22786

**Notar****Note 1 Rekneskapsprinsipp**

Årsrekneskapen er sett opp i samsvar med rekneskapslova frå 1998 og er utarbeidd etter norske rekneskapsstandardar.

**Prinsipp for inntekts- og kostnadsføring og klassifisering av postar**

Inntektsføring i rekneskapen skjer ved levering av varer eller tenester til kunde. Kostnader vert medteke i rekneskapen i den perioden dei påkjem.

Eignelutar som er bestemt til varig eige eller bruk er klassifisert som anleggsmiddel. Andre eignelutar er klassifisert som omløpsmidlar. Anleggsmiddel er vurdert til anskaffelseskost. Dersom anleggsmiddelet har avgrensa økonomisk levetid vert det avskrive planmessig over levetida. Ved vurdering av omløpsmidlar er lågaste verdis prinsipp nytta, slik at omløpsmidlane er vurdert til lågaste verdi av anskaffelseskost og marknadsverdi.

Kortsiktig gjeld vert balanseført til motteke beløp på lånetidspunktet, og vert ikkje skrive opp til verkeleg verdi som fylgje av renteendring.

Enkelte postar er vurdert etter andre reglar og desse er det gjort greie for nedanfor.

**Konsolidering og konsernrekneskap**

Konsernrekneskapen er sett opp for å vise tala for morselskapet Sognekraft AS og dotterselskapa som ei økonomisk eining. Alle vesentlege transaksjonar mellom selskapa er eliminerte i konsernrekneskapen. Meir- og mindreverdier frå konserndanninga er førde til kostpris og avskrive lineært med lik plan balanseverdi dei er knytte til. Selskapsrekneskapa for dotterselskapa er oppsett etter god rekneskapskikk.

Minoriteten sin del resultat etter skatt er vist som eiga linje etter konsernet sitt årsresultat. Minoriteten sin del av eigenkapitalen er vist som eiga linje under eigenkapitalen.

**Dotterselskap**

Dotterselskap er alle selskap der konsernet har bestemmande påverknad. Bestemmande påverknad er normalt oppnådd når konsernet eig meir enn 50% av aksjane i selskapet, og er i stand til å utøve faktisk kontroll over selskapet.

**Utbyte**

Utbyte frå døtre og tilknytt selskap er inntektsført i det året dei vert avsett i selskapsrekneskapen. I konsernrekneskapen vert utbyte eliminert vekk mot anna eigenkapital.

**Varige driftsmidlar**

Varige driftsmidlar vert avskrive over forventa økonomisk levetid. Avskrivningane er som hovudregel fordelt lineært over estimert økonomisk levetid.

**Medeigarskap i andre kraftverk**

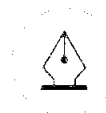
Sognekraftkonsernet eig 12% av stasjonsgruppa Vikfalli. Vikfalli inngår i Sognekraft sin rekneskap etter bruttometoden. Sal av kraft frå Vikfalli er inkludert i posten sal av kraft, driftskostnader for Sognekraft sin del er inkludert i posten energikjøp og avskrivningane inngår i posten avskrivningar i rekneskapen. Eige-domsskatt, grunnrente- og naturressurskatt for Vikfalli vert utlikna på Sognekraftkonsernet si hand og er inkludert i desse postane i rekneskapen.

**Magasinnyfylling**

I samsvar med tilråding frå Energi Norge vert ikkje vassmagasin balanseført. Vassmagasin har likevel betydning for vurdering av det rekneskapsmessige resultatet for selskapet.

**Kraftkontraktar**

Alle kjøps- og salskontraktar vert periodiserte, dvs. inntekter og kostnader blir tilordna leverings- og mottakstidspunkt. Kontraktsporfølja vert vurdert samla til faktiske prisar på sals- og kjøpskontraktar med tilsvarende volum og samanfallande leveringsperiodar. Sikringsportefølja er i hovudsak ei kontantstrøm-sikring, men har ein liten kortsiktig del med element av verdisikring.



This file is sealed with a digital signature.  
The seal is a guarantee for the authenticity  
of the document.

Document ID:  
FB0EB9B105D348F295682C9AA5C22786



## Fordringar

Kundefordringar og andre fordringar er oppført til pålydande etter frådrag for avsetning til forventa tap. Avsetning til tap vert gjort på grunnlag av ei individuell vurdering av dei enkelte fordringane. For dei øvrige kundefordringane vert det i tillegg gjort ei uspesifisert avsetning for å dekkje sannsynlege tap.

## Høgprisbidraget

Høgprisbidraget er ei avgift som vart innført med verknad frå 28.09.2022. Avgifta er sett til 23% av kraftpris som overstig 70 øre per kWh. Høgprisgrunnlaget vert justert med tap eller gevinst på finansielle kontraktar inngått før 28. september 2022. Høgprisbidraget er bokført som reduksjon av inntekt.

## Skattar

Sognekraftkonsernet betalar fire ulike skatteartar. Dette er alminneleg overskotsskatt, naturressursskatt, grunnrenteskatt og eigedomsskatt.

## Overskotsskatt

Overskotsskatten vert utrekna etter dei ordinære skattereglane. Skattekostnaden i resultatrekneskapen er samansett av betalbar skatt og endring i utsett skatt. Betalbar skatt vert utrekna på grunnlag av årets skattemessige resultat. Utsett skatt vert berekna på grunnlag av midlertidige skilnader mellom rekneskapsmessige og skattemessige verdiar.

## Naturressursskatt

Naturressursskatten er overskotsuavhengig og vert utrekna basert på det enkelte kraftverk sin gjennomsnittlege produksjon dei siste 7 åra. Naturressursskatten kan utliknast mot overskotsskatten. Ikkje-utlikna naturressursskatt kan framførast med renter.

## Grunnrenteskatt

Grunnrenteskatten er ein kraftverksspesifikk skatt som vert berekna separat for kvart kraftverk. Grunnrenteskatten har som formål å skattlegge den avkastinga ein vasskraftprodusent har utover normalavkastning som fylgje av at produsenten utnyttar ein naturressurs. Denne skatten er delvis overskotsuavhengig og kjem i tillegg til overskotsskatten. Skattekostnaden knytt til grunnrente i Sognekraftkonsernet sin resultatrekneskap består av betalbar skatt og endring i utsatt skatt. I utsatt skatt vert det teke omsyn til tre forhold; midlertidige skilnader mellom rekneskapsmessige og skattemessige verdiar for kraftverk, akkumulerte negative grunnrenteinntekter og midlertidige skilnader vedrørande netto pensjonsforpliktelsar knytt til kraftverka. Ved aktivering av utsatt skatt vert nominell skattesats på 45 % brukt.

## Eigedomsskatt

Eigedomsskatten er ei overskotsuavhengig avgift som vert berekna basert på ein eigedomsskattetakst. Eigedomsskatten utgjer inntil 0,7% av taksten. I rekneskapen er eigedomsskatten inkludert i driftskostnader. Eigedomsskatt for kraftverk vert fastsett på grunnlag av skattemessig formuesverdi i likningsåret før eigedomsskatten vert skriven ut.

## Konsernkontoavtale

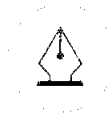
Det føreligg konsernkontoavtale mellom Danske Bank på den eine sida og selskapa i Sognekraft på den andre sida. Morselskapet Sognekraft AS er konsernkonto innehavar, medan døtre er underkonto innehavarar i konsernkontosystemet. Sognekraft AS presenterer mellomværande mot bank som bankinnskot. Mellomverande innad i konsernkontosystemet vert presentert som mellomverande mellom konsernselskap. Konsernkonto innehavar og underkonsernkonto innehavar er solidarisk ansvarleg for mellomverande mot Danske Bank, inntil kr 2.150.000.000.

## Andre driftsinntekter

Inntekt vert resultatført når den er opptjent. Inntektsføring skjer difor normalt på leveringstidspunktet ved salg av varer og tenester.

## Erstatningar / konsesjonskraft

Det vert gitt ulempererstatningar og vederlag for bruksrett til vassfall og grunn i form av eingongserstatningar, årlege erstatningar og konsesjonskraft. Eingongserstatningar vert aktivert på anlegg og avskrive. Årlege erstatningar vert kostnadsført i resultatrekneskapet og uttak av tilkjent konsesjonskraft inngår i inntekter frå energisal.



This file is sealed with a digital signature.  
The seal is a guarantee for the authenticity  
of the document.

Document ID:  
FB0EB9B105D348F295682C9AA5C22786



## Kontantstrømoppstilling

Kontantstrømoppstillinga er utarbeida etter den indirekte metode.

## Valuta

Transaksjonar i utenlandsk valuta vert omrekna til kursen på transaksjonstidspunktet. Pengepostar i utenlandsk valuta vert omrekna til norske kroner ved bruk av valutakurs på balansedag. Valutakursendringar vert resultatført løypande i rekneskapsperioden under andre finanspostar.

## Investering i tilknytte selskap

Tilknytte selskap er selskap der Sognekraftkonsernet har vesentleg påverknad. Det føreligg normalt når selskapet eig og kontrollerar frå 20 % til 50% av dei stemmeberettiga aksjane. Investering i tilknytte selskap vert rekneskapsført etter kostmetode i selskapsrekneskapa og eigenkapitalmetode i konsernet.

## Investering i aksjar og andeler

Øvrige aksjeinvesteringar som ikkje er dotterselskap eller tilknytte selskap vert klassifisert som andre aksjar og andeler og vert balanseført til kostpris. Investeringar vert nedskreve til verkeleg verdi ved verdifall som ikkje er rekna å vere forbigåande.

**Spesielle kraftlevertleveransforpliktelser** Selskapet har ei forplikting til å levere 8,6GWh konsesjonskraft årleg til kommunar knytt til utbygginga i Årøy. Levering skjer til gjeldande konsesjonskraftpris.

## Note 2 Driftsresultat fordelt på forretningsområde

### Konsern

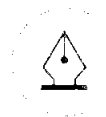
Beløp i 1000kr	Kraft- produksjon	Nett	Fiber/ telekom	Anna verksemd	Morselskaps- tenester	Interne transak- sjonar	Sum konsern
Driftsinntekter	1 556 139	252 390	68 452	1 843	33 570	-116 988	1 795 406
Energikjøp	710 291	67 904	0	0	0	-55 674	722 521
Sentralnettsavgifter	11 973	17 354	0	0	0	-5 678	23 649
Anna varekostnad	357	11 515	6 124	0	246	-2 126	16 116
Løns- og personalkostnad	18 480	37 102	14 223	0	22 098	-498	91 405
Ordinære avskrivningar	13 932	24 081	15 006	194	218	364	53 794
Øvrige driftskostnader	44 564	46 233	14 640	705	14 206	-53 013	67 335
<b>Driftsresultat</b>	<b>756 541</b>	<b>48 202</b>	<b>18 460</b>	<b>945</b>	<b>-3 197</b>	<b>-364</b>	<b>820 586</b>

## Note 3 Kraftproduksjon, kraftsal og kraftkjøp

Produksjon i GWh	2022	2021	Gj.sn. års- produksjon
Årøy I og II kraftverk (100% eige verk)	388	352	349
Mundalselvi kraftverk (100% eige verk)	1	0	13
Vikfalli (12% medeigar)	90	109	100
Vadheim Kraft AS (100% aksjepost)	49	42	52
Leikanger Kraft AS, delvis drift i 2021 (50% aksjepost)	104	72	104
Nydalselva Kraft AS (50% aksjepost)	37	27	36
Kuvelda Kraft AS (49% aksjepost)	14	2	18
Svelgen Kraft AS (10% aksjepost)	77	68	71
<b>Sum</b>	<b>760</b>	<b>672</b>	<b>743</b>

### Kraftsal og kraftkjøp

Sognekraft Produksjon AS handlar aktivt i kraftmarknaden. Portefølja inneheld eigenproduksjon, kjøp av konsesjonskraft frå kommunane i konsesjonsområdet og kjøps- og salskontraktar for framtidig levering. Kraftsals- og kraftkjøpskontraktar med levering i same periode vert samansilt etter porteføljeprinsippet og urealiserte tap som måtte vera i portefølja vert kostnadsført. Urealiserte gevinstar vert ikkje inntektsført. Eigenproduksjonen vert





## Note 4 Anleggsmidler

MORSELSKAP Beløp i 1000 kr	Anskaff.- kostnad 2	Tilgang 2022	Avgang 2022	Anskaff.- kostnad 2	Akk. av- og ned- skrivning	Bokført verdi 2	Årets ordinære avskr. nedskrivning.	Årets nedskrivning.	Øk. levetid (snitt) år
Tomt, bygg og annen fast eigendom	655	262	0	916	45	871	34		30
Driftslausøyre	850	772	0	1 622	190	1 432	184		8
<b>Sum</b>	<b>1 504</b>	<b>1 985</b>	<b>0</b>	<b>3 490</b>	<b>236</b>	<b>3 254</b>	<b>218</b>	<b>0</b>	

KONSERN Beløp i 1000 kr	Anskaff.- kostnad 2	Tilgang 2022	Avgang 2022	Anskaff.- kostnad 2	Akk. av- og ned- skrivning	Bokført verdi 2	Årets ordinære avskr. nedskrivning.	Årets nedskrivning.	Øk. levetid (snitt) år
Andre immaterielle egedelar/fallrettar	1 480	0	0	1 480	677	803	129		10
Tomt, bygg og annen fast eigendom	187 108	6 252	0	193 360	48 923	144 438	4 452		30
Reguleringsanlegg og kraftstasjonar	628 860	43 247	0	672 107	508 274	163 834	9 350		59
Nettanlegg kraftproduksjon	14 079	0	0	14 079	13 911	168	5		32
Regionalnett	350 541	68 406	0	418 947	95 142	323 805	4 986		39
Distribusjonsnett	712 723	44 108	283	756 548	284 983	471 565	9 802		50
Fjernvarmeanlegg	52 479	100	0	52 579	15 561	37 018	1 803		38
Driftslausøyre	211 387	28 017	-438	757 314	139 793	98 897	17 258		8
Fiberanlegg	195 005	9 978	0	204 983	53 833	151 150	6 049		20
Anlegg under arbeid	104 457	0	-9 207	85 023	12 242	72 781	-47		
Lager av materiell	1 767	951	0	2 718	38	2 680	9		
<b>Sum</b>	<b>2 459 887</b>	<b>201 059</b>	<b>-9 362</b>	<b>3 159 139</b>	<b>1 173 377</b>	<b>1 467 139</b>	<b>53 794</b>	<b>0</b>	

Alle anleggsmidler har lineær avskrivingsplan

Fallrettar er evigvarande og vert ikkje avskrivne. Lik som med varige driftsmiddel, blir dei vurdert skrivne ned til verkeleg verdi ved vaig og vesentleg verdifall.

## Note 5 Aksjepostar og konsolidering av dotterselskap

### Konsernstruktur

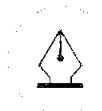
Mor: Sognekraft AS

(tal i helle 1 000):

Dotterselskap	Eigardel	Sum aksjekapital	Bokført eigenkapital	Minoriteten sin del av EK	Ansk. kostnad	Balanseført verdi	Resultat etter skatt 2021
Sognekraft Produksjon AS	100 %	108 944	414 781	0	130 099	130 099	252 542
Sognenett AS	70 %	8 100	27 522	8 257	63 100	63 100	8 149
Vik Industrier Eigedom AS	100 %	900	2 964	0	14 300	14 300	777
Sygnir AS	80 %	100 000	335 621	67 124	228 654	228 654	23 097
Sognekraft Fiber AS	78 %	7 290	61 784	13 728	38 291	38 291	3 723
Sogn Utvikling AS	100 %	30	8	0	30	30	-9
Hjelpeselskap 1 og 2	100 %	60	34	0	60	60	-15
<b>Sum aksjar i dotterselskap</b>				<b>89 109</b>	<b>474 533</b>	<b>474 533</b>	

### Underliggende dotterselskap eigd av døtre

Dotterselskap	Eigardel	Sum aksjekapital	Bokført eigenkapital	Minoriteten sin del av EK	Ansk. kostnad	Balanseført verdi	Resultat etter skatt 2021
Feios Kraftverk AS	70 %	651	201	60	10 922	0	-310
Offerdal Kraftverk AS	80 %	22 150	26 805	5 361	21 683	21 683	-204
Vadheim Kraft AS	100 %	100 000	108 826	0	100 020	100 020	1 007
Seis AS	62 %	500	558	212	315	315	1
<b>Sum aksjar i dotterselskap</b>				<b>5 633</b>	<b>132 940</b>	<b>122 018</b>	



This file is sealed with a digital signature.  
The seal is a guarantee for the authenticity  
of the document.

Document ID:  
FB0EB9B105D346F295682C9AA5C22786



	Eigardel	Ansk. kostnad	Balansført verdi
Svelgen Kraft Holding AS	10,0 %	157 711	157 711
Wattn AS	14,9 %	88 958	88 958
Andre aksjepl. konsern		2 300	200
<b>Sum aksjar og investeringar i andre selsk:</b>		<b>88 958</b>	<b>88 958</b>
<b>Sum aksjar og investeringar i andre selsk:</b>		<b>248 970</b>	<b>246 870</b>

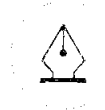
Selskap rekneskapsført etter eigenkapitalmetoden	Nydalselva Kraft AS	Leikanger Kraft AS	Kuvelda Kraft AS	Sogn Datasenter AS
Opprinneleg kostpris	3 848			
Andel balansført eigenkapital på kjøpstidspunktet	-5 673			
Henførbare meir-/mindreværdi	9 521	0	0	0
Kostpris 01.01.2022	41 905	223 500	39 200	395
Akkumulerte resultat tidlegare år	14 289	3 165	388	-22
Akkumulerte avskrivningar tidlegare år	-114			
<b>Innåande balanse 01.01.2022</b>	<b>56 080</b>	<b>226 665</b>	<b>39 588</b>	<b>373</b>
Selskapet sin del av årsresultatet	184	35 004	10 598	-51
Av- og nedskrivning				-195
Overføringer til/frå selskapet i året		-127 488		
<b>Utgåande balanse 31.12.2022</b>	<b>56 263</b>	<b>134 181</b>	<b>50 186</b>	<b>128</b>

## Note 6 Bokført meir- / mindreinntekt

I samband med NVE sin kontroll av energiverka si prissetjing og effektivitet innanfor transport av energi, kan Sygnir AS for 2022 rapportert ei netto meirinntekt på 32,9 mill.kroner, og ein meirinntektsaldo på 24,7 mill.kroner. Meirinntekt vert utbetalt gjennom reduserte tariffar og bokført som kortsiktig gjeld ved årsskiftet. Mindreinntekter vert tilsvarande kravd inn frå overføringskundane i form av auka overføringstariffar og er difor bokført som ein kortsiktig fordring. På grunn av stor differanse mellom kraftprisane i ulike område har Statnett fordelt sine ekstra ordinar inntekter, flaskehalsinntekter, til lokale nettselskap som Sygnir. Sygnir har motteke 44,9 mill. kr i flaskehalsinntekter i 2022. Dette gjer at Sygnir kan redusere tariffane sine.

Beløp i 1000kr	2022	2021
Opprinneleg initiell inntektsramme justert for tapsprisar	189 325	131 033
Årets kostnader for overliggjande nett	17 354	23 109
Gebyr	0	297
Eigedomsskatt	4 889	4 134
Tilbakeføring av akkumulert meir-/mindreinntekt førre år	10 826	4 031
Årets mindreinntekt KILE-ordninga	-5 174	-3 459
Avvik på avskr. og avk. på avvik	17 471	14 930
<b>Justert inntektsramme</b>	<b>234 690</b>	<b>174 075</b>
Fakturerte inntekter i året	267 577	159 357
Årets meir (+) / mindreinntekt (-)	32 887	-14 717
Korreksjon fjoråret	-8 253	4 025
Inntektsførte/ utgiftsførte renter	66	-133
<b>Netto meir (+) / mindreinntekt (-) pr. 31.12. inkl. renter</b>	<b>24 699</b>	<b>-10 826</b>
Grunnlag for kapitalavkastning	983 377	882 442
Driftsresultat nett	48 202	28 488
Effekt av pensjonskostnad mot EK	-2 014	2 268
Driftsresultat nett inkl effekt av pensjon	46 188	17 032
Avkastning i %	4,7 %	1,9 %

Inngåande balanse mindre-/meirinntekt er korrigert med 8,2 mill. kr. som fylgje av at RME i 2022 godkjenner ein søknad om korreksjon av eRapp for 2019 på 4,4 mill. kr og for 2020 på 4,0 mill. kr. Det vert vist til note 12, der det det går fram at verknaden etter skatt er korrigert mot inngåande balanse for eigenkapital med 6,4 MNOK.



This file is sealed with a digital signature. The seal is a guarantee for the authenticity of the document.

Document ID:  
FB0EB9B105D346F295682C9AA5C22786



### Note 7 Bankinnskot og likvide midlar

Konsern		Likvide midlar	Morselskap	
31.12.2021	31.12.2022	Beløp i 1000kr	31.12.2022	31.12.2021
42 286	124 098	Bankinnskot i NOK	107 048	13 556
10 730	60 770	Bankinnskot i valuta	0	0
5 996	6 764	Forskotstrekk tilsette	1 074	839
19 622	99 032	Bankinnskot bunde for Esett	0	0
<b>78 633</b>	<b>290 664</b>	<b>Sum</b>	<b>108 122</b>	<b>14 395</b>

Bank- og depotkonto notert i anna valuta er vurdert til dagskurs pr 31.12.2022

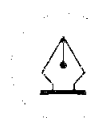
### Note 8 Langsiktige fordringar

Konsern			Morselskap	
31.12.2021	31.12.2022	Beløp i 1000kr	31.12.2022	31.12.2021
5 982	6 406	Default fund Nasdaq OMX	0	0
69 834	69 834	Ansvarleg lån Svelgen Kraft Holding AS	0	0
238 798	238 791	Lån Leikanger Kraft AS	0	0
0	0	Langsiktig lån dotterselskap	1 128 968	1 277 455
339	341	Anna langsiktig fordring	0	0
<b>314 953</b>	<b>315 372</b>	<b>Sum andre langsiktige fordringar</b>	<b>1 128 968</b>	<b>1 277 455</b>

### Note 9 Langsiktig gjeld

Konsern			Aktuell	Morselskap	
31.12.2021	31.12.2022	Beløp i 1000kr	rente	31.12.2022	31.12.2021
1 180 000	950 000	Gjeld til kredittinstitusjonar	4,50 %	950 000	1 180 000
860	387	Øvrig langsiktig gjeld		0	0
<b>1 180 860</b>	<b>950 387</b>	<b>Sum langsiktig gjeld</b>		<b>950 000</b>	<b>1 180 000</b>
<b>Renteberande fordringar</b>					
69 834	69 834	Ansvarleg lån Svelgen Kraft Holding AS		0	0
0	0	Langsiktig fordring same konsern		1 128 968	1 277 455
238 798	238 791	Lån Leikanger Kraft AS		0	0
59 011	191 632	Bank og likvide midlar		108 122	14 395
0	0	Netto fordring i konsernkontoordning		4 946	3 154
<b>367 643</b>	<b>500 257</b>	<b>Sum renteberande fordringar</b>		<b>1 242 036</b>	<b>1 295 004</b>
<b>813 217</b>	<b>450 130</b>	<b>Netto renteberande gjeld</b>		<b>-292 036</b>	<b>-115 004</b>

Forfall langsiktig gjeld		
950 387	1-4år til forfall	950 000
0	Etter meir enn 5år	0
<b>950 387</b>	<b>Sum</b>	<b>950 000</b>



This file is sealed with a digital signature.  
The seal is a guarantee for the authenticity  
of the document.

Document ID:  
FB0EB9B105D346F295682C9AA5C22786



## Note 10 Pantsetjingar og garantiar

Konsern		Beløp i 1000kr	Morselskap	
31.12.2021	31.12.2022		31.12.2022	31.12.2021
1 180 000	950 000	Gjeld som er sikra med pant	950 000	1 180 000
<b>1 180 000</b>	<b>950 000</b>	<b>Sum</b>	<b>950 000</b>	<b>1 180 000</b>
<b>Bokført verdi av pantsatte verdier:</b>				
2 217	44 471	Tomter, bygninger og anna fast eigedom	871	0
70 765	107 065	Reguleringsanlegg og kraftstasjonar	0	0
5 411	6 506	Driftstilbehør	1 432	0
322 706	240 758	Aksjer i dotterselskap / tilknytte selskap	474 733	474 868
238 798	238 791	Fordringar på dotterselskap og tilknytte selskap	1 128 968	1 277 455
233 746	323 118	Andre fordringar / aksjar	88 958	0
<b>873 643</b>	<b>960 709</b>	<b>Sum</b>	<b>1 694 962</b>	<b>1 752 323</b>

Sognekraft Produksjon AS har vidare forplikta seg til ikkje å overføre disposisjonsretten for eigarandelen i Vikafalli så å lenge låneavtalen varer.

Sognekraft AS har låneavtale med banksyndikat administrert av Danske Bank. Avtalen har covenants-krav som inkluderar ulike nøkkeltal relatert til lønsemd, gjeldsgrad og eigenkapital. Konsernet er ikkje i brot med desse krava.

## Note 11 Skatt

Konsern		Skatt		Morslskap	
		Beløp i 1000kr			
2021	2022	Årets skattekostnad		2022	2021
0	412	Betalbar skatt tidlegare års resultat		0	0
54 232	177 417	Betalbar skatt på årets resultat		642	0
-5 806	-5 788	- avrekna naturressurskatt		0	0
8 281	1 640	Brutto endring utsatt skatt alm inntekt		468	-521
5 806	5 788	Naturressurskatt		0	0
96 580	356 536	Betalbar grunnrenteskatt		0	0
780	-472	Brutto endring utsatt skatt grunnrente		0	0
<b>159 873</b>	<b>535 533</b>	<b>Årets totale skattekostnad</b>		<b>1 110</b>	<b>-521</b>
<b>2021</b>	<b>2022</b>	<b>Betalbar skatt på årets resultat</b>		<b>2022</b>	<b>2021</b>
347 241	864 370	Ordinært resultat før skattekostnad		109 471	95 033
-59 475	-42 658	Permanente forskjellar		-105 490	-98 912
-53 926	-1 574	Endring midlertidige forskjellar		-287	3 121
12 668	-13 699	Endring i framførbart underskot		-778	758
246 508	806 439	Grunnlag betalbar skatt		2 917	0
54 232	177 416	Skatt 22%		642	0



This file is sealed with a digital signature.  
The seal is a guarantee for the authenticity of the document.

Document ID:  
FB0EB9B105D346F295682C9AA5C22786



31.12.2021	31.12.2022	Grunnlag for utsett skatt	31.12.2022	31.12.2021
		Forskjellar som vert utligna:		
-137 614	-169 223	Driftsmidler	- 429	-274
1 328	-2 867	Omløpsmidlar	- 119	-113
7 164	41 202	Gjeld	3 263	3 394
14 238	0	Framførbart underskot	-	778
<b>-114 884</b>	<b>-130 888</b>	<b>Sum</b>	<b>2 715</b>	<b>3 786</b>
-25 275	-28 795	Utsett skatt (-) / skattefordel (+) (22%)	597	833
7 604	7 810	Utsett skatt grunnrente (37%)	0	0
<b>-17 670</b>	<b>-20 985</b>	<b>Utsett skatt (-) / skattefordel (+) i balansen</b>	<b>597</b>	<b>833</b>
<b>31.12.2021</b>	<b>31.12.2022</b>	<b>Skuldig betalbar skatt i balansen</b>	<b>31.12.2022</b>	<b>31.12.2021</b>
49 761	177 416	Betalbar naturres. skatt / skatt på alm. inntekt	642	0
96 580	356 536	Betalbar grunnrenteskatt	0	0
<b>146 341</b>	<b>533 953</b>	<b>Skuldig betalbar skatt i balansen</b>	<b>642</b>	<b>0</b>

## Note 12 Eigenkapital

Morselskap	Aksje- kapital	Overkurs	Anna eigenkapital	Sum
Beløp i 1000kr				
Eigenkapital pr. 31.12.2021	144 220	468 695	54 447	667 362
Estimatawik vedrørende pensjonar			(824)	(824)
Eigenkapital pr. 01.01.2022	144 220	468 695	53 623	666 538
Årsresultat			108 362	108 362
Avsett til utbytte			(95 906)	(95 906)
<b>Eigenkapital pr. 31.12.2022</b>	<b>144 220</b>	<b>468 695</b>	<b>66 078</b>	<b>678 993</b>

Konsern	Aksje- kapital	Overkurs	Anna eigenkapital	Minoriteten sin del	Sum
Eigenkapital pr. 31.12.2021	144 220	468 695	182 177	87 628	882 721
Estimatawik vedrørende pensjonar			280	(314)	(34)
Korrigerering av feil tidlegare år			5 110	1 278	6 388
Eigenkapital pr. 01.01.2022	144 220	468 695	187 568	88 592	889 074
Årsresultat			321 079	7 758	328 837
Avsett til utbytte			(95 906)	(1 701)	(97 607)
<b>Eigenkapital pr. 31.12.2022</b>	<b>144 220</b>	<b>468 695</b>	<b>412 740</b>	<b>94 649</b>	<b>1 120 304</b>

## Note 13 Aksjekapital og aksjonærinformasjon

Aksjekapital	Antal	Pålydande	Balansført
Beløp i 1000kr			
A-aksjar	2 260	20 000	45 200
B-aksjar	4 951	20 000	99 020
<b>Sum</b>	<b>7 211</b>		<b>144 220</b>

Aksjonærer pr 31.12.2022	A-aksjar	B-aksjar	Sum	Eigardel
Eviny AS	679	2526	3205	44,4 %
Vik kommune	302	1125	1427	19,8 %
Sogndal kommune	243	909	1152	16,0 %
Luster Energiverk AS	931	0	931	12,9 %
Luster kommune	105	391	496	6,9 %
<b>Totalt</b>	<b>2260</b>	<b>4951</b>	<b>7211</b>	<b>100,00 %</b>



This file is sealed with a digital signature.  
The seal is a guarantee for the authenticity  
of the document.

Document ID:  
FB0EB9B105D346F295682C9AA5C22786



B-aksjane kan berre eigast av stat, fylkeskommunar, kommunar eller selskap som stettar krava i konsesjonslova § 4 (lov av 14.12.1977) utan heimfall slik desse reglane er til ei kvar tid. I andre høve er B-aksjane fullt ut jamnstilte med A-aksjane.

## Note 14 Lønskostnader, tal tilsette, godtgjerings mm

Konsern		Lønskostnader, tilsette		Morselskap	
2021	2022	Beløp i 1000kr		2022	2021
96 354	100 771	Brutto løn		18 167	15 609
12 390	14 019	Arbeidsgjevaravgift		2 433	2 115
9 467	11 603	Pensjonskostnader		1 778	1 942
-1 768	-995	Andre personalkostnader		605	-346
-31 377	-33 994	Aktiverte løns- og personalkostnader		-885	-87
<b>85 065</b>	<b>91 405</b>	<b>Sum</b>		<b>22 098</b>	<b>19 232</b>
132	145	Gjennomsnittleg tal årsverk		17	14

Konsern		Kostnader til revisor		Morselskap	
2021	2022	Beløp i 1000kr		2022	2021
596	975	Revisjonshonorar		194	120
728	314	Andre tenester			87
<b>1324</b>	<b>1288</b>	<b>Sum</b>		<b>194</b>	<b>207</b>

### Ytingar til leiande tilsett og til styret

Beløp i 1000kr	Anna godtgj., Sum løn og Pensjons-		
	Lønn	bilord. mv. anna godtgj. kostnader	
Konsernsjef Terje Bakke Nævdal	2 485	269 2 754	689
Styret i Sognekraft AS		339	

Styremedlemmer som er tilsett i Evinøy Fornybar, tek ikkje mot styrehonorar, men honoraret vert betalt til arbeidsgjevar. Det føreligg ingen forpliktingar utover ordinært styrehonorar ova nfor styreleiar.

Konsernsjefi Sognekraft AS har avtale om etterløn ved spesielle høve. Konsernsjef har avtale om supplerande innskotspensjon for lønn over 12G. Ingen andre tilsette har avtale om etterløn eller avtale om pensjon ut over vilkåra i den kollektive pensjonsordninga, sjå note 15.

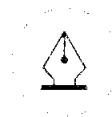
## Note 15 Pensjonskostnader og forpliktingar

Sognekraft AS er pliktig til å ha tenestepensjonsordning etter lov om obligatorisk tenestepensjon, og har pensjonsordning som oppfyller krava etter denne lova. Ordninga er ei ei innskotsordning.

Ordninga omfattar i tillegg alders-, uføre- etterlatte- og barnepensjon i tillegg til AFP.

Konsernselskapa Sygnir AS og Sognekraft produksjon AS har ei lukka, kollektiv yttingspensjonsordning i tillegg til innskotsordning.

Pensjonskostnaden for 2022 er rekna i samsvar med revidert IAS 19. For yttingsordninga vil det sei at estimata avvik umiddelbart vert amortisert og ført mot eigenkapitalen. Aktuarberekningane er utført av aktuar i Gabler AS som administrerer BKK Pensjonskasse. Premie for innskotsordningane vert utgiftsført i løpande i den perioden den gjeld.



This file is sealed with a digital signature. The seal is a guarantee for the authenticity of the document.

Document ID:  
FB0EB9B105D348F295682C9AA5C22786



## Årets pensjonskostnad for ytingsordninga kjem fram slik:

Konsern		Morselskap		
2020	2021	Beløp i 1000kr	2022	2021
2 189	1 804	Årets pensjonsopptening	0	0
2 080	3 314	Rentekostnad	490	363
-1 762	-3 000	Avkastning på pensjonsmidler	-425	-335
0	0	Resultatført nettoforpliktning ved oppgjør	0	0
313	282	Administrasjonskostnader	56	75
2 820	2 399	Netto pensjonskostnad	121	103
155	128	Arbeidsgjevaravgift	0	0
-186	0	Medlemsinnskot	0	0
2 789	2 528	Total pensjonskostnad ytingsordning	121	103

		Balanseførte forpliktingar kjem fram slik	31.12.2022	31.12.2021
352 251	171 381	Påløpte pensjonsforpliktingar	26 138	26 002
979	4 314	Påløpte pensjonsforpliktingar innskotsordning	1 516	979
-336 109	-158 100	Verdi av pensjonsmidlar	-22 875	-22 608
17 120	17 596	Netto pensjonsforpliktelse etter arb.g.avg.	4 779	4 373

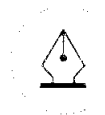
		Økonomiske føresetnader:	2022	2021
1,90 %	3,30 %	Diskonteringsrente	3,30 %	1,90 %
1,90 %	3,30 %	Forventa avkastning på fondsmidlar	3,30 %	1,90 %
2,75 %	3,75 %	Forventa framtidig lønsvekst	3,75 %	2,75 %
1,75 %	1,7-3,5 %	Forventa pensjonsregulering	3,50 %	1,75 %
2,50 %	3,50 %	Forventa auke i folketrygda sitt grunnbeløp	3,50 %	2,50 %
14,10 %	14,10 %	Arbeidsgjevaravgiftssats	14,10 %	14,10 %

Demografiske faktorar og avganger basert på vanlege føresetnader i innan forsikring.

## Note 16 Finanspostar

Konsern		Finansinntekter		Morselskap	
2021	2022	Beløp i 1000kr		2022	2021
1 538	2 820	Gevinst ved sal av finansielle anleggsmiddel*		0	46 616
8 209	8 988	Utbytte/konsernbidrag		104 746	54 280
11 400	36 747	Resultatandel frå tilknyta selskap		0	0
11 536	18 462	Renteinntekter		2 256	164
0	0	Renteinntekter frå selskap i konsern		47 805	9 821
-2 799	10 212	Valutagevinst		1	0
44	5 026	Andre finansinntekter		0	0
29 928	82 255	Sum finansinntekter		154 808	110 881

Konsern		Finanskostnader		Morselskap	
2021	2022	Beløp i 1000kr		2022	2021
36 488	39 402	Rentekostnader lånegjeld		38 033	8 454
0	195	Nedskrivning finansielle anleggsmidlar		195	0
34	413	Rentekostnad konsern		2 582	781
-2 570	-3 158	Aktiverte rentekostnader prosjekt		0	0
24	207	Valutatap		0	0
11 799	1 397	Andre finanskostnader		1 329	2 255
45 776	38 456	Sum finanskostnader		42 140	11 490



This file is sealed with a digital signature.  
The seal is a guarantee for the authenticity of the document.

Document ID:  
FB0EB9B105D348F295682C9AA5C22786

### Note 17 Påløpne kostnader / anna kortsiktig gjeld

Konsern		Beløp i 1000kr	Morselskap	
31.12.2021	31.12.2022		31.12.2022	31.12.2021
10 317	10 949	Avsatte feriepenger	1 880	1 553
2 072	3 515	Påløpte renter	3 515	2 072
0	0	Forpliktelse elsertifikat	0	0
156 376	11 657	Avsetning for kostnader / uopptent inntekt	0	3
0	2 458	Gjeld til selskap same konsern	183 195	31 118
<b>168 766</b>	<b>28 580</b>	<b>Sum påløpne kostnader / anna kortsiktig gjeld</b>	<b>188 590</b>	<b>34 745</b>

### Note 18 Andre driftskostnader

Konsern		Beløp i 1000kr	Morselskap	
2021	2022		2022	2021
13 291	15 195	Kostnader lokale, leigekostnader	6 172	5 176
25 765	19 635	Kjøpte driftsmateriell og tenester	2 757	4 093
3 587	4 641	Kontorkostnad	1 549	781
12 639	12 625	Øvrige driftskostnader	3 584	3 130
756	1 638	Tap på krav	-	(2)
<b>56 038</b>	<b>53 734</b>	<b>Sum andre driftskostnader</b>	<b>14 062</b>	<b>13 177</b>

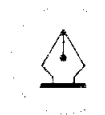
### Note 19 Ikkje balanseførte forpliktingar

Dotterselskap Sygnir AS har leveringsforpliktingar på energi til kundar i eige konsesjonsområde.

### Note 20 Finansiell marknadsrisiko

Som kraftprodusent er Sognekraft Produksjon AS utsett for store svingingar i marknadsprisane på kraft. For å handtere og redusere denne risikoen har styret vedteke retningslinjer for risikostyring som tilseier at ein relativt stor del av krafta skal vere seld for dei første åra. På denne måten vert Sognekraft Produksjon AS sitt årsresultat mindre utsett for svingingane i kraftprisane enn det som elles ville vore tilfelle. Det er etablert rutinar som sørgjer for at dei fastsette posisjonane vert overhaldne. Produkt Sognekraft Produksjon AS handlar for å redusere risikoen er futures og forwards på Nasdaq OMX og forwards i den bilaterale marknaden. I tillegg kjøper Sognekraft Produksjon AS sals- og kjøpsopsjonar for sikringsformål. Sognekraft Produksjon AS har ikkje utstedte opsjonar i si portefølje. Sognekraft Produksjon AS har eit urealisert tap på sikringa pr 31.12.2022 på kr 78,5 mill. kr

Sognekraft Produksjon AS er utsett for valutarisiko gjennom finansiell handel av kraftkontraktar. Desse er notert i euro. Ein har sikra valutainntekter på tilsvarende vis som vasskraftproduksjonen. Kortsiktig overskotslikviditet vert plassert i bank.





## Note 21 Transaksjoner med nærstående

Alle transaksjoner mellom Sognekraft konsernet og nærstående parter er basert på marknadsmessige vilkår. I hovedsak gjeld dette kjøp og salg av tjenester.  
Konsoliderte transaksjoner med dotterselskap vert vist til konsernrekneskapen

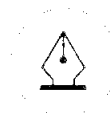
### Transaksjoner mellom mor og døtre

#### Transaksjoner med nærstående

Nærstående part	Forhold	Kortsiktig fordring	Langsiktig fordring	Kortsiktig gjeld	Drifts- inntekt	Vare- kostnad	Andre dr. kostnader	Finans- kostnader	Finans- inntekter
Leikanger Kraft AS	Tilknytt selskap	871	238 791	10 198	24 817	347 783	-	-	10 226
Nydalselva Kraft AS	Tilknytt selskap	140	-	1 080	781	7 144	-	-	-
Kuvelda Kraft AS	Tilknytt selskap	222	-	146	3 352	54 327	-	-	-

### Transaksjoner mellom mor og døtre

Nærstående part	Forhold	Kortsiktig fordring	Langsiktig fordring	Gjeld	Drifts inntekt	Vare kostnad	Andre dr. kostnader	Finans kostnader	Finans inntekter
Sognekraft Produksjon AS	Dotterselskap	101 504	421 967	162 601	11 361	-	1 542	2 071	22 784
Sygnir AS	Dotterselskap	2 311	625 723	6 853	16 073	-	439	125	21 877
Sognekraft Fiber AS	Dotterselskap	4 311	80 648	-	1 150	-	-	4	3 072
Sognenett AS	Dotterselskap	4 343	630	11 544	3 717	-	-	238	30
Vik Industrier Eigedom AS	Dotterselskap	793	-	2 163	169	-	-	38	-
Vadheim Kraft AS	Dotterselskap	991	-	-	373	-	-	45	25
Feios Kraft AS	Dotterselskap	-	-	825	4	-	-	42	17
Offerdal Kraftverk AS	Dotterselskap	-	-	991	-	-	-	19	-



This file is sealed with a digital signature.  
The seal is a guarantee for the authenticity  
of the document.

Document ID:  
FB0EB9B105D346F295682C9AA5C22786



# Deloitte.

Deloitte AS  
Gravensteinsgata 19  
Postboks 206  
NO-6852 Sogndal  
Norway

Tel: +47 57 67 65 70  
www.deloitte.no

Til generalforsamlingen i Sognekraft AS

UAVHENGIG REVISORS BERETNING

## Konklusjon

Vi har revidert årsregnskapet for Sognekraft AS som består av:

- selskapsregnskapet, som består av balanse per 31. desember 2022, resultatregnskap og kontantstrømpoppstilling for regnskapsåret avsluttet per denne datoen og noter til årsregnskapet, herunder et sammendrag av viktige regnskapsprinsipper, og
- konsernregnskapet, som består av balanse per 31. desember 2022, resultatregnskap og kontantstrømpoppstilling for regnskapsåret avsluttet per denne datoen og noter til årsregnskapet, herunder et sammendrag av viktige regnskapsprinsipper.

Etter vår mening

- oppfyller årsregnskapet gjeldende lovkrav,
- gir selskapsregnskapet et rettviseende bilde av selskapets finansielle stilling per 31. desember 2022 og av dets resultater og kontantstrømmer for regnskapsåret avsluttet per denne datoen i samsvar med regnskapslovens regler og god regnskapsskikk i Norge, og
- gir konsernregnskapet et rettviseende bilde av konsernets finansielle stilling per 31. desember 2022 og av dets resultater og kontantstrømmer for regnskapsåret avsluttet per denne datoen i samsvar med regnskapslovens regler og god regnskapsskikk i Norge.

## Grunnlag for konklusjonen

Vi har gjennomført revisjonen i samsvar med International Standards on Auditing (ISA-ene). Våre oppgaver og plikter i henhold til disse standardene er beskrevet nedenfor under *Revisors oppgaver og plikter ved revisjonen av årsregnskapet*. Vi er uavhengige av selskapet og konsernet i samsvar med kravene i relevante lover og forskrifter i Norge og International Code of Ethics for Professional Accountants (inkludert internasjonale uavhengighetsstandarder) utstedt av International Ethics Standards Board for Accountants (IESBA-reglene), og vi har overholdt våre øvrige etiske forpliktelser i samsvar med disse kravene. Innhentet revisjonsbevis er etter vår vurdering tilstrekkelig og hensiktsmessig som grunnlag for vår konklusjon.

## Øvrig informasjon

Styret og daglig leder (ledelsen) er ansvarlige for informasjonen i årsberetningen. Øvrig informasjon omfatter informasjon i årsrapporten bortsett fra årsregnskapet og den tilhørende revisjonsberetningen. Vår konklusjon om årsregnskapet ovenfor dekker ikke informasjonen i årsberetningen.

I forbindelse med revisjonen av årsregnskapet er det vår oppgave å lese årsberetningen. Formålet er å vurdere hvorvidt det foreligger vesentlig inkonsistens mellom årsberetningen og årsregnskapet og den kunnskap vi har opparbeidet oss under revisjonen av årsregnskapet, eller hvorvidt informasjon i årsberetningen ellers fremstår som vesentlig feil. Vi har plikt til å rapportere dersom årsberetningen fremstår som vesentlig feil. Vi har ingenting å rapportere i så henseende.

Basert på kunnskapen vi har opparbeidet oss i revisjonen, mener vi at årsberetningen

- er konsistent med årsregnskapet og

Deloitte refers to one or more of Deloitte Touche Tohmatsu Limited ("DTTL"), its global network of member firms, and their related entities (collectively, the "Deloitte organization"). DTTL (also referred to as "Deloitte Global") and each of its member firms and related entities are legally separate and independent entities, which cannot obligate or bind each other in respect of third parties. DTTL and each DTTL member firm and related entity is liable only for its own acts and omissions, and not those of each other. DTTL does not provide services to clients. Please see www.deloitte.no to learn more.

© Deloitte AS

Registrert i Foretaksregisteret Medlemmer av Den norske Revisorforening  
Organisasjonsnummer: 980 211 282

## Deloitte.

side 2  
Uavhengig revisors beretning -  
Sognekraft AS

- inneholder de opplysninger som skal gis i henhold til gjeldende lovkrav.

### *Ledelsens ansvar for årsregnskapet*

Ledelsen er ansvarlig for å utarbeide årsregnskapet og for at det gir et rettviseende bilde i samsvar med regnskapslovens regler og god regnskapsskikk i Norge. Ledelsen er også ansvarlig for slik intern kontroll som den finner nødvendig for å kunne utarbeide et årsregnskap som ikke inneholder vesentlig feilinformasjon, verken som følge av misligheter eller utilsiktede feil.

Ved utarbeidelsen av årsregnskapet er ledelsen ansvarlig for å ta standpunkt til selskapets og konsernets evne til fortsatt drift og opplyse om forhold av betydning for fortsatt drift. Forutsetningen om fortsatt drift skal legges til grunn for årsregnskapet så lenge det ikke er sannsynlig at virksomheten vil bli avvirket.

### *Revisors oppgaver og plikter ved revisjonen av årsregnskapet*

Vårt mål er å oppnå betryggende sikkerhet for at årsregnskapet som helhet ikke inneholder vesentlig feilinformasjon, verken som følge av misligheter eller utilsiktede feil, og å avgi en revisjonsberetning som inneholder vår konklusjon. Betryggende sikkerhet er en høy grad av sikkerhet, men ingen garanti for at en revisjon utført i samsvar med ISA-ene, alltid vil avdekke vesentlig feilinformasjon. Feilinformasjon kan oppstå som følge av misligheter eller utilsiktede feil. Feilinformasjon er å anse som vesentlig dersom den enkeltvis eller samlet med rimelighet kan forventes å påvirke de økonomiske beslutningene som brukerne foretar på grunnlag av årsregnskapet.

Som del av en revisjon i samsvar med ISA-ene, utøver vi profesjonelt skjønn og utviser profesjonell skepsis gjennom hele revisjonen. I tillegg:

- identifiserer og vurderer vi risikoen for vesentlig feilinformasjon i regnskapet, enten det skyldes misligheter eller utilsiktede feil. Vi utformer og gjennomfører revisjonshandlinger for å håndtere slike risikoer, og innhenter revisjonsbevis som er tilstrekkelig og hensiktsmessig som grunnlag for vår konklusjon. Risikoen for at vesentlig feilinformasjon som følge av misligheter ikke blir avdekket, er høyere enn for feilinformasjon som skyldes utilsiktede feil, siden misligheter kan innebære samarbeid, forfalskning, bevisste utelatelser, uriktige fremstillinger eller overstyring av internkontroll.
- opparbeider vi oss en forståelse av intern kontroll som er relevant for revisjonen, for å utforme revisjonshandlinger som er hensiktsmessige etter omstendighetene, men ikke for å gi uttrykk for en mening om effektiviteten av selskapets og konsernets interne kontroll.
- evaluerer vi om de anvendte regnskapsprinsippene er hensiktsmessige og om regnskapsestimaterne og tilhørende noteopplysninger utarbeidet av ledelsen er rimelige.
- konkluderer vi på om ledelsens bruk av fortsatt drift-forutsetningen er hensiktsmessig, og, basert på innhentede revisjonsbevis, hvorvidt det foreligger vesentlig usikkerhet knyttet til hendelser eller forhold som kan skape tvil av betydning om selskapets og konsernets evne til fortsatt drift. Dersom vi konkluderer med at det eksisterer vesentlig usikkerhet, kreves det at vi i revisjonsberetningen henleder oppmerksomheten på tilleggsopplysningene i årsregnskapet, eller, dersom slike tilleggsopplysninger ikke er tilstrekkelige, at vi modifierer vår konklusjon. Våre konklusjoner er basert på revisjonsbevis innhentet frem til datoen for revisjonsberetningen. Etterfølgende hendelser eller forhold kan imidlertid medføre at selskapet og konsernet ikke kan fortsette driften.
- evaluerer vi den samlede presentasjonen, strukturen og innholdet i årsregnskapet, inkludert tilleggsopplysningene, og hvorvidt årsregnskapet gir uttrykk for de underliggende transaksjonene og hendelsene på en måte som gir et rettviseende bilde.
- innhenter vi tilstrekkelig og hensiktsmessig revisjonsbevis vedrørende den finansielle informasjonen til enhetene eller forretningsområdene i konsernet for å kunne gi uttrykk for en mening om konsernregnskapet. Vi er ansvarlige for å lede, følge opp og gjennomføre konsernrevisjonen. Vi har eneansvar for vår konklusjon om konsernregnskapet.




**Deloitte.**

side 3  
Uavhengig revisors beretning -  
Sognekraft AS

Vi kommuniserer med styret blant annet om det planlagte innholdet i og tidspunkt for revisjonsarbeidet og eventuelle vesentlige funn i revisjonen, herunder vesentlige svakheter i intern kontroll som vi avdekker gjennom revisjonen.

Sogndal, 4. mai 2023  
Deloitte AS

  
Gunn Irene Sviggum Bruheim  
statsautorisert revisor