



ÅRSREGNSKAPET FOR REGNSKAPSÅRET 2024 - GENERELL INFORMASJON

Enheten

Organisasjonsnummer:	930 342 874
Organisasjonsform:	Aksjeselskap
Foretaksnavn:	REMAGRUPPEN TOPCO AS
Forretningsadresse:	Ruseløkkveien 6 0251 OSLO

Regnskapsår

Årsregnskapets periode:	01.01.2024 - 31.12.2024
-------------------------	-------------------------

Konsern

Mørselskap i konsern:	Ja
Konsernregnskap lagt ved:	Ja

Regnskapsregler

Regler for små foretak benyttet:	Nei
Benyttet ved utarbeidelsen av årsregnskapet til selskapet:	Regnskapslovens alminnelige regler
Benyttet ved utarbeidelsen av årsregnskapet til konsernet:	Regnskapslovens alminnelige regler

Årsregnskapet fastsatt av kompetent organ

Bekreftet av representant for selskapet:	Eivind Saga
Dato for fastsettelse av årsregnskapet:	30.06.2025

Grunnlag for avgivelse

År 2024: Årsregnskapet er elektronisk innlevert
År 2023: Tall er hentet fra elektronisk innlevert årsregnskap fra 2024

Det er ikke krav til at årsregnskapet m.v. som sendes til Regnskapsregisteret er undertegnet. Kontrollen på at dette er utført ligger hos revisor/enhetens øverste organ. Sikkerheten ivaretas ved at innsender har rolle/rettighet for innsending av årsregnskapet via Altinn, og ved at det bekreftes at årsregnskapet er fastsatt av kompetent organ.

Brønnøysundregistrene, 27.08.2025



Resultatregnskap

Beløp i: NOK	Note	2024	2023
RESULTATREGNSKAP			
Kostnader			
Annen driftskostnad	1, 2, 3	266 373	49 642
Sum kostnader		266 373	49 642
Driftsresultat		-266 373	-49 642
Finansinntekter og finanskostnader			
Annen renteinntekt		8 847	70 459
Annen finansinntekt			95 379
Sum finansinntekter		8 847	165 838
Annen rentekostnad		209	12
Annen finanskostnad		218 283	832
Sum finanskostnader		218 492	844
Netto finans		-209 645	164 994
Resultat før skattekostnad		-476 018	115 352
Skattekostnad	4	-5 748	14 694
Årsresultat		-470 270	100 658
Overføringer og disponeringer			
Annen egenkapital		-106 228	106 228
Udekket tap		-364 042	-5 570
Sum overføringer og disponeringer		-470 270	100 658



Balanse

Beløp i: NOK	Note	2024	2023
BALANSE - EIENDELER			
Anleggsmidler			
Immaterielle eiendeler			
Finansielle anleggsmidler			
Investering i datterselskap	5	195 763 632	195 763 632
Sum finansielle anleggsmidler		195 763 632	195 763 632
Sum anleggsmidler		195 763 632	195 763 632
Omløpsmidler			
Varer			
Fordringer			
Kundefordringer			20 900
Sum fordringer			20 900
Bankinnskudd, kontanter og lignende			
Bankinnskudd, kontanter og lignende		221 905	684 424
Sum bankinnskudd, kontanter og lignende		221 905	684 424
Sum omløpsmidler		221 905	705 324
SUM EIENDELER		195 985 537	196 468 956
BALANSE - EGENKAPITAL OG GJELD			
Egenkapital			
Innskutt egenkapital			
Aksjekapital	6, 7	36 000	36 000
Overkurs	7	193 859 631	193 859 631
Annen innskutt egenkapital	7	2 446 952	2 446 952
Sum innskutt egenkapital		196 342 583	196 342 583
Opptjent egenkapital			



Balanse

Beløp i: NOK	Note	2024	2023
Annen egenkapital	7	0	106 228
Udekket tap		364 042	0
Sum opptjent egenkapital		-364 042	106 228
Sum egenkapital		195 978 541	196 448 811
Sum langsiktig gjeld		0	0
Kortsiktig gjeld			
Leverandørgjeld		1 545	0
Betalbar skatt	4	0	14 694
Skyldige offentlige avgifter		5 451	5 451
Sum kortsiktig gjeld		6 996	20 145
Sum gjeld		6 996	20 145
SUM EGENKAPITAL OG GJELD		195 985 537	196 468 956



Konsernets resultatregnskap

Beløp i: NOK	Note	2024	2023
RESULTATREGNSKAP			
Inntekter			
Salgsinntekt	2	401 504 805	359 676 456
Annen driftsinntekt		1 044 262	
Sum inntekter		402 549 067	359 676 456
Kostnader			
Varekostnad		233 580 889	208 211 592
Lønnskostnad	3, 4	101 187 959	72 591 418
Avskrivning på varige driftsmidler og immaterielle eiendeler	5, 6	80 834 759	55 921 341
Annen driftskostnad	7	60 576 796	39 491 094
Sum kostnader		476 180 403	376 215 445
Driftsresultat		-73 631 336	-16 538 989
Finansinntekter og finanskostnader			
Annen finansinntekt		316 840	396 073
Reversering av betinget vederlag		13 075 477	
Sum finansinntekter		13 392 317	396 073
Annen finanskostnad		13 424 333	13 360 554
Sum finanskostnader		13 424 333	13 360 554
Netto finans		-32 016	-12 964 481
Resultat før skattekostnad		-73 663 352	-29 503 470
Skattekostnad	8	3 463 074	5 296 165
Årsresultat		-77 126 426	-34 799 635
Minoritetsinteresser		-24 425 939	-11 019 923
Årsresultat etter minoritetsinteresser		-52 700 487	-23 779 712
Annen egenkapital			



Konsernets balanse

Beløp i: NOK	Note	2024	2023
BALANSE - EIENDELER			
Anleggsmidler			
Immaterielle eiendeler			
Goodwill	5	251 247 669	327 046 293
Forskning og utvikling	5	328 347	
Sum immaterielle eiendeler		251 576 016	327 046 293
Varige driftsmidler			
Utbedringsutgifter på andres eiendom	6	31 655	52 891
Maskiner og andre tekniske anlegg	6	934 605	1 387 775
Inventar og verktøy	6	1 171 551	837 241
Biler og andre transportmidler	6	3 019 678	4 463 534
Sum varige driftsmidler		5 157 489	6 741 441
Finansielle anleggsmidler			
Investering i annet foretak i samme konsern	9		31 744
Andre langsiktige fordringer	10	649 632	250 485
Sum finansielle anleggsmidler		649 632	282 229
Sum anleggsmidler		257 383 137	334 069 963
Omløpsmidler			
Varer			
Varer		3 664 128	7 015 419
Sum varer		3 664 128	7 015 419
Fordringer			
Kundefordringer	11	22 656 965	18 249 086
Andre kortsiktige fordringer		17 322 732	13 572 779
Sum fordringer		39 979 697	31 821 865
Investeringer			
Sum investeringer		0	0
Bankinnskudd, kontanter og lignende			
Bankinnskudd, kontanter og lignende	12	319 710 933	55 081 898



Konsernets balanse

Beløp i: NOK	Note	2024	2023
Sum bankinnskudd, kontanter og lignende		319 710 933	55 081 898
Sum omløpsmidler		363 354 758	93 919 182
SUM EIENDELER		620 737 895	427 989 145

BALANSE - EGENKAPITAL OG GJELD

Egenkapital

Innskutt egenkapital

Aksjekapital	13, 14	36 000	36 000
Overkurs	13	193 859 631	193 859 631
Annen innskutt egenkapital	13	2 446 952	2 446 952
Sum innskutt egenkapital		196 342 583	196 342 583

Opptjent egenkapital

Annen egenkapital	13	-74 535 924	-23 129 994
Sum opptjent egenkapital		-74 535 924	-23 129 994

Minoritetsinteresser		60 884 695	85 310 634
----------------------	--	------------	------------

Sum egenkapital		182 691 354	258 523 223
------------------------	--	--------------------	--------------------

Gjeld

Langsiktig gjeld

Utsatt skatt	8	1 442 833	0
Sum avsetninger for forpliktelser		1 442 833	0

Annen langsiktig gjeld

Obligasjonslån	15	288 940 646	
Gjeld til kredittinstitusjoner	15	107 796 209	122 982 454
Øvrig langsiktig gjeld		4 138 642	
Sum annen langsiktig gjeld		400 875 497	122 982 454

Sum langsiktig gjeld		402 318 330	122 982 454
-----------------------------	--	--------------------	--------------------

Kortsiktig gjeld

Leverandørgjeld		10 407 731	12 767 802
-----------------	--	------------	------------



Konsernets balanse

Beløp i: NOK	Note	2024	2023
Betalbar skatt	8	1 147 076	4 111 601
Skyldige offentlige avgifter		3 540 090	2 106 094
Annen kortsiktig gjeld		20 633 313	27 497 970
Sum kortsiktig gjeld		35 728 210	46 483 467
Sum gjeld		438 046 540	169 465 921
SUM EGENKAPITAL OG GJELD		620 737 894	427 989 144



Brønnøysundregistrene

ÅRSREGNSKAP FOR REGNSKAPSÅRET 2024 - GENERELL INFORMASJON

Journalnummer: 2025 751559

Enheten

Organisasjonsnummer: 930 342 874
Organisasjonsform: Aksjeselskap
Foretaksnavn: REMAGRUPPEN TOPCO AS
Forretningsadresse: Ruseløkkveien 6
0251 OSLO

Regnskapsår

Årsregnskapets periode: 01.01.2024 - 31.12.2024

Konsern

Morselskap i konsern: Ja
Konsernregnskap lagt ved: Ja

Regnskapsregler

Regler for små foretak benyttet: Nei
Benyttet ved utarbeidelsen av
årsregnskapet til selskapet: Regnskapslovens alminnelige regler
Benyttet ved utarbeidelsen av
årsregnskapet til konsernet: Regnskapslovens alminnelige regler

Årsregnskapet fastsatt av kompetent organ

Bekreftet av representant for selskapet: Eivind Saga
Dato for fastsettelse av årsregnskapet: 30.06.2025

Revisjon

Årsregnskapet er utarbeidet av ekstern
autorisert regnskapsfører: Ja
Ekstern autorisert regnskapsfører har i
løpet av regnskapsåret bistått ved den
løpende regnskapsføringen eller utført
andre tjenester for selskapet enn å
utarbeide årsregnskapet: Ja

Grunnlag for avgivelse

År 2024: Årsregnskap er elektronisk innlevert.
År 2023: Tall er hentet fra elektronisk innlevert årsregnskap fra 2024.

Det er ikke krav til at årsregnskapet m.v. som sendes til Regnskapsregisteret er undertegnet. Kontrollen på at dette er utført ligger hos revisor/enhetens øverste organ. Sikkerheten ivaretas ved at innsender har rolle/rettighet for innsending av årsregnskapet via Altinn, og ved at det bekreftes at årsregnskapet er fastsatt av kompetent organ.

Brønnøysundregistrene, 26.08.2025

Brønnøysundregistrene
Postadresse: Postboks 900, 8910 Brønnøysund
Telefon: 75 00 75 00
E-post: firmapost@brreg.no Internett: www.brreg.no
Organisasjonsnummer: 974 760 673



Organisasjonsnr: 930 342 874
REMAGRUPPEN TOPCO AS

RESULTATREGNSKAP

Beløp i: NOK	Note	2024	2023
RESULTATREGNSKAP			
Kostnader			
Annen driftskostnad	1, 2, 3	266 373	49 642
Sum kostnader		266 373	49 642
Driftsresultat		-266 373	-49 642
Finansinntekter og finanskostnader			
Annen renteinntekt		8 847	70 459
Annen finansinntekt			95 379
Sum finansinntekter		8 847	165 838
Annen rentekostnad		209	12
Annen finanskostnad		218 283	832
Sum finanskostnader		218 492	844
Netto finans		-209 645	164 994
Resultat før skattekostnad		-476 018	115 352
Skattekostnad	4	-5 748	14 694
Årsresultat		-470 270	100 658
Overføringer og disponeringer			
Annen egenkapital		-106 228	106 228
Udekket tap		-364 042	-5 570
Sum overføringer og disponeringer		-470 270	100 658



Organisasjonsnr: 930 342 874
REMAGRUPPEN TOPCO AS

BALANSE

Beløp i: NOK Note 2024 2023

BALANSE - EIENDELER

Anleggsmidler Immaterielle eiendeler

Finansielle anleggsmidler

Investering i datterselskap 5 195 763 632 195 763 632

Sum finansielle
anleggsmidler 195 763 632 195 763 632

Sum anleggsmidler 195 763 632 195 763 632

Omløpsmidler

Varer

Fordringer

Kundefordringer 20 900

Sum fordringer 20 900

Bankinnskudd, kontanter og lignende

Bankinnskudd, kontanter
og lignende 221 905 684 424

Sum bankinnskudd,
kontanter og lignende 221 905 684 424

Sum omløpsmidler 221 905 705 324

SUM EIENDELER 195 985 537 196 468 956

BALANSE - EGENKAPITAL OG GJELD

Egenkapital

Innskutt egenkapital

Aksjekapital 6, 7 36 000 36 000

Overkurs 7 193 859 631 193 859 631

Annen innskutt egenkapital 7 2 446 952 2 446 952

Sum innskutt egenkapital 196 342 583 196 342 583

Opptjent egenkapital

Annen egenkapital 7 0 106 228

Udekket tap 364 042 0

Sum opptjent egenkapital -364 042 106 228

Sum egenkapital 195 978 541 196 448 811

Sum langsiktig gjeld 0 0



Kortsiktig gjeld			
Leverandørgjeld		1 545	0
Betalbar skatt	4	0	14 694
Skyldige offentlige avgifter		5 451	5 451
Sum kortsiktig gjeld		6 996	20 145
Sum gjeld		6 996	20 145
SUM EGENKAPITAL OG GJELD		195 985 537	196 468 956



Organisasjonsnr: 930 342 874
REMAGRUPPEN TOPCO AS

KONSERNRESULTATREGNSKAP

Beløp i: NOK	Note	2024	2023
RESULTATREGNSKAP			
Inntekter			
Salgsinntekt	2	401 504 805	359 676 456
Annen driftsinntekt		1 044 262	
Sum inntekter		402 549 067	359 676 456
Kostnader			
Varekostnad		233 580 889	208 211 592
Lønnskostnad	3, 4	101 187 959	72 591 418
Avskrivning på varige driftsmidler og immaterielle eiendeler	5, 6	80 834 759	55 921 341
Annen driftskostnad	7	60 576 796	39 491 094
Sum kostnader		476 180 403	376 215 445
Driftsresultat		-73 631 336	-16 538 989
Finansinntekter og finanskostnader			
Annen finansinntekt		316 840	396 073
Reversering av betinget vederlag		13 075 477	
Sum finansinntekter		13 392 317	396 073
Annen finanskostnad		13 424 333	13 360 554
Sum finanskostnader		13 424 333	13 360 554
Netto finans		-32 016	-12 964 481
Resultat før skattekostnad		-73 663 352	-29 503 470
Skattekostnad	8	3 463 074	5 296 165
Årsresultat		-77 126 426	-34 799 635
Minoritetsinteresser		-24 425 939	-11 019 923
Årsresultat etter minoritetsinteresser		-52 700 487	-23 779 712
Annen egenkapital			



Organisasjonsnr: 930 342 874
REMAGRUPPEN TOPCO AS

KONSERNBALANSE

Beløp i: NOK	Note	2024	2023
BALANSE - EIENDELER			
Anleggsmidler			
Immaterielle eiendeler			
Goodwill	5	251 247 669	327 046 293
Forskning og utvikling	5	328 347	
Sum immaterielle eiendeler		251 576 016	327 046 293
Varige driftsmidler			
Utbedringsutgifter på andres eiendom	6	31 655	52 891
Maskiner og andre tekniske anlegg	6	934 605	1 387 775
Inventar og verktøy	6	1 171 551	837 241
Biler og andre transportmidler	6	3 019 678	4 463 534
Sum varige driftsmidler		5 157 489	6 741 441
Finansielle anleggsmidler			
Investering i annet foretak i samme konsern	9		31 744
Andre langsiktige fordringer	10	649 632	250 485
Sum finansielle anleggsmidler		649 632	282 229
Sum anleggsmidler		257 383 137	334 069 963
Omløpsmidler			
Varer			
Varer		3 664 128	7 015 419
Sum varer		3 664 128	7 015 419
Fordringer			
Kundefordringer	11	22 656 965	18 249 086
Andre kortsiktige fordringer		17 322 732	13 572 779
Sum fordringer		39 979 697	31 821 865
Investeringer			
Sum investeringer		0	0
Bankinnskudd, kontanter og lignende			
Bankinnskudd, kontanter og lignende	12	319 710 933	55 081 898
Sum bankinnskudd, kontanter og lignende		319 710 933	55 081 898
Sum omløpsmidler		363 354 758	93 919 182



SUM EIENDELER		620 737 895	427 989 145
BALANSE - EGENKAPITAL OG GJELD			
Egenkapital			
Innskutt egenkapital			
Aksjekapital	13, 14	36 000	36 000
Overkurs	13	193 859 631	193 859 631
Annen innskutt egenkapital	13	2 446 952	2 446 952
Sum innskutt egenkapital		196 342 583	196 342 583
Opptjent egenkapital			
Annen egenkapital	13	-74 535 924	-23 129 994
Sum opptjent egenkapital		-74 535 924	-23 129 994
Minoritetsinteresser		60 884 695	85 310 634
Sum egenkapital		182 691 354	258 523 223
Gjeld			
Langsiktig gjeld			
Utsatt skatt	8	1 442 833	0
Sum avsetninger for forpliktelses		1 442 833	0
Annen langsiktig gjeld			
Obligasjonslån	15	288 940 646	
Gjeld til kredittinstitusjoner	15	107 796 209	122 982 454
Øvrig langsiktig gjeld		4 138 642	
Sum annen langsiktig gjeld		400 875 497	122 982 454
Sum langsiktig gjeld		402 318 330	122 982 454
Kortsiktig gjeld			
Leverandørgjeld		10 407 731	12 767 802
Betalbar skatt	8	1 147 076	4 111 601
Skyldige offentlige avgifter		3 540 090	2 106 094
Annen kortsiktig gjeld		20 633 313	27 497 970
Sum kortsiktig gjeld		35 728 210	46 483 467
Sum gjeld		438 046 540	169 465 921
SUM EGENKAPITAL OG GJELD		620 737 894	427 989 144



Organisasjonsnr: 930 342 874
REMAGRUPPEN TOPCO AS

NOTEOPPLYSNINGER - SELSKAP - alle poster oppgitt i hele tall

Note
2

Antall årsverk i regnskapsåret
0.00

Mer om årsverk og lønn
Selskapet har ikke hatt ansatte i løpet av regnskapsåret

Sum Beløp

Balanseført verdi 31.12. Varige driftsmidler Immaterielle eiend.

Konsernregnskap

Morselskapet sitt navn

Forretningskontor for morselskapet

Begrunnelse for at datterselskap er utelatt fra konsolideringen

Samlet beløp - tilknyttet selskap Årets Fjorårets

Samlet beløp - foretak i samme konsern Årets Fjorårets

Samlet beløp - foretak i samme konsern Årets Fjorårets

Samlet beløp - felles kontrollert virksomhet Årets Fjorårets

Pantstillelse Beløp

Note



Beholdning av egne aksjer Antall Pålydende Andel av aksjek.

Erverv

Endringer i beholdning av aksjer i løpet av regnskapsåret

Avhendelse

Endringer i beholdning av aksjer i løpet av regnskapsåret

Samvirkeforetak

Vedtektsbestemmelser/årsmøtevedtak/forslag til vedtak om medlemskapskonti

Mer om aksjer



Organisasjonsnr: 930 342 874
REMAGRUPPEN TOPCO AS

NOTEOPPLYSNINGER - KONSERN - alle poster oppgitt i hele tall

Note

Regnskapsprinsipper

Årsregnskapet er satt opp i samsvar med regnskapsloven og god regnskapsskikk. Datterselskapinvestering i datterselskap vurderes til anskaffelseskost for aksjene med mindre nedskrivning er nødvendig. Det foretas nedskrivning til virkelig verdi når verdifall skyldes årsaker som ikke kan antas å være forbigående og det må anses nødvendig etter god regnskapsskikk. Nedskrivninger reverseres når grunnlaget for nedskrivning ikke lenger er til stede. Investering i datterselskap er klassifisert som omløpsmiddel da aksjene er holdt for midlertidig eie. Klassifisering og vurdering av balanseposter Omløpsmidler og kortsiktig gjeld omfatter poster som forfaller til betaling innen ett år etter balansedagen. Øvrige poster er klassifisert som anleggsmiddel/langsiktig gjeld. Omløpsmidler vurderes til laveste av anskaffelseskost og virkelig verdi. Kortsiktig gjeld balanseføres til nominelt beløp på etableringstidspunktet. Anleggsmidler vurderes til anskaffelseskost, men nedskrives til virkelig verdi ved verdifall som ikke forventes å være forbigående. SkatterSkattekostnaden i resultatregnskapet omfatter både periodens betalbare skatt og endring i utsatt skatt. Utsatt skatt er beregnet med 22% på grunnlag av de midlertidige forskjeller som eksisterer mellom regnskapsmessige og skattemessige verdier, samt ligningsmessig underskudd til fremføring ved utgangen av regnskapsåret. Skatteøkende og skattereduserende midlertidige forskjeller som reverserer eller kan reversere i samme periode er utlignet og nettoført. Netto utsatt skattefordel balanseføres i den grad det er sannsynlig at denne kan bli nyttiggjort. KontantstrømpoppstillingKontantstrømpoppstillingen er utarbeidet etter den indirekte metode. Kontanter og kontantekvivalenter omfatter kontanter, bankinnskudd og andre kortsiktige, likvide plasseringer

Note

3

Antall årsverk i regnskapsåret
144.00

Sum	Beløp
Balanseført verdi 31.12.	Varige driftsmidler Immaterielle eiend.

Konsernregnskap

Morselskapet sitt navn

Forretningskontor for morselskapet



REMAGRUPPEN TOPCO AS
930 342 874

Resultatregnskap

	Note	2024	01.11.2022 - 31.12.2023
Driftskostnader			
Annen driftskostnad	1, 2, 3	266 373	49 642
Sum driftskostnader		266 373	49 642
Driftsresultat		-266 373	-49 642
Finansinntekter			
Annen renteinntekt		8 847	70 459
Annen finansinntekt		0	95 379
Sum finansinntekter		8 847	165 839
Finanskostnader			
Annen rentekostnad		209	12
Annen finanskostnad		218 283	832
Sum finanskostnader		218 492	844
Netto finans		-209 645	164 994
Resultat før skattekostnad		-476 019	115 352
Skattekostnad	4	-5 748	14 694
Årsresultat		-470 271	100 658
Overføringer			
Annen egenkapital		-106 228	106 228
Udekket tap		-364 042	-5 570
Sum overføringer		-470 271	100 658



REMAGRUPPEN TOPCO AS
930 342 874

Balanse

	Note	31.12.2024	31.12.2023
EIENDELER			
Anleggsmidler			
Finansielle anleggsmidler			
Investering i datterselskap	5	195 763 632	195 763 632
Sum finansielle anleggsmidler		195 763 632	195 763 632
Sum anleggsmidler		195 763 632	195 763 632
Omløpsmidler			
Fordringer			
Andre kortsiktige fordringer		0	20 900
Sum fordringer		0	20 900
Bankinnskudd, kontanter og lignende			
Bankinnskudd, kontanter og lignende		221 905	684 424
Sum bankinnskudd, kontanter og lignende		221 905	684 424
Sum omløpsmidler		221 905	705 324
SUM EIENDELER		195 985 537	196 468 956



REMAGRUPPEN TOPCO AS
930 342 874

Balanse

	Note	31.12.2024	31.12.2023
EGENKAPITAL OG GJELD			
Egenkapital			
Innskutt egenkapital			
Aksjekapital	6, 7	36 000	36 000
Overkurs	7	193 859 631	193 859 631
Annen innskutt egenkapital	7	2 446 952	2 446 952
Sum innskutt egenkapital		196 342 583	196 342 583
Opptjent egenkapital			
Annen egenkapital	7	0	106 228
Udekket tap		364 042	0
Sum opptjent egenkapital		-364 042	106 228
Sum egenkapital		195 978 541	196 448 811
Gjeld			
Kortsiktig gjeld			
Leverandørgjeld		1 545	0
Betalbar skatt	4	0	14 694
Skyldige offentlige avgifter		5 451	5 451
Sum kortsiktig gjeld		6 996	20 145
Sum gjeld		6 996	20 145
SUM EGENKAPITAL OG GJELD		195 985 537	196 468 956

OSLO, 30.06.2025

Eivind Saga
styrets leder

Sverre Birger Flåskjer
styremedlem



REMAGRUPPEN TOPCO AS
930 342 874

Kontantstrømoppstilling

	Note	2024	01.11.2022 - 31.12.2023
Kontantstrømmer fra operasjonelle aktiviteter			
Resultat før skattekostnad		-476 019	115 352
- Periodens betalte skatt		8 946	0
+/- Endring i leverandørgjeld		1 545	0
+/- Endring i andre tidsavgrensningsposter		20 900	-64 012
= Netto kontantstrøm fra operasjonelle aktiviteter		-462 520	51 340
Kontantstrømmer fra investeringsaktiviteter			
- Utbetalinger ved kjøp av aksjer og andeler		0	195 763 632
= Netto kontantstrøm fra investeringsaktiviteter		0	-195 763 632
Kontantstrømmer fra finansieringsaktiviteter			
+ Innbetalinger av egenkapital		0	196 396 716
= Netto kontantstrøm fra finansieringsaktiviteter		0	196 396 716
= Netto endring i kontanter mv		-462 520	684 424
+ Beholdning av kontanter ved årets begynnelse		684 424	0
= Kontantbeholdning ved årets utgang		221 905	684 424
Kontantbeholdning mv framkommer slik:			
Kontanter og bankinnskudd ved årets utgang		221 905	684 424
= Beholdning av kontanter mv ved årets utgang		221 905	684 424



REMAGRUPPEN TOPCO AS
930 342 874

Noter

Regnskapsprinsipper

Årsregnskapet er satt opp i samsvar med regnskapsloven og god regnskapsskikk.

Datterselskap

Investering i datterselskap vurderes til anskaffelseskost for aksjene med mindre nedskrivning er nødvendig. Det foretas nedskrivning til virkelig verdi når verdifall skyldes årsaker som ikke kan antas å være forbigående og det må anses nødvendig etter god regnskapsskikk. Nedskrivninger reverseres når grunnlaget for nedskrivning ikke lenger er til stede. Investering i datterselskap er klassifisert som omløpsmiddel da aksjene er holdt for midlertidig eie.

Klassifisering og vurdering av balanseposter

Omløpsmidler og kortsiktig gjeld omfatter poster som forfaller til betaling innen ett år etter balansedagen. Øvrige poster er klassifisert som anleggsmiddel/langsiktig gjeld. Omløpsmidler vurderes til laveste av anskaffelseskost og virkelig verdi. Kortsiktig gjeld balanseføres til nominelt beløp på etableringstidspunktet.

Anleggsmidler vurderes til anskaffelseskost, men nedskrives til virkelig verdi ved verdifall som ikke forventes å være forbigående.

Skatter

Skattekostnaden i resultatregnskapet omfatter både periodens betalbare skatt og endring i utsatt skatt. Utsatt skatt er beregnet med 22% på grunnlag av de midlertidige forskjeller som eksisterer mellom regnskapsmessige og skattemessige verdier, samt ligningsmessig underskudd til fremføring ved utgangen av regnskapsåret. Skatteøkende og skattereduserende midlertidige forskjeller som reverserer eller kan reversere i samme periode er utlignet og nettoført. Netto utsatt skattefordel balanseføres i den grad det er sannsynlig at denne kan bli nyttiggjort.

Kontantstrømoppstilling

Kontantstrømoppstillingen er utarbeidet etter den indirekte metode. Kontanter og kontantekvivalenter omfatter kontanter, bankinnskudd og andre kortsiktige, likvide plasseringer



REMAGRUPPEN TOPCO AS
930 342 874

Note 1 - Revisjon

	2024	01.11.2022 - 31.12.2023
Godtgjørelse til revisor		
Revisjon	136 763	0
Andre tjenester	0	0
Sum godtgjørelse til revisor	136 763	0

Mer om ytelser til revisjon

136 763 gjelder kostnadsførte tjenester til revisor i 2024

Note 2 - Antall årsverk

Selskapet har ikke hatt ansatte i løpet av regnskapsåret.

Note 3 - Lån og sikkerhetsstillelse til ledende personer, eiere med videre

Det er ikke gitt lån eller sikkerhetsstillelse til medlemmer av styrende organer.

Note 4 - Spesifisering av skatt

	2024	01.11.2022 - 31.12.2023
Skattekostnad		
Betalbar skatt på alminnelig inntekt	0	14 694
Betalbar skatt, for mye, for lite avsatt tidligere år	-5 748	0
Skattekostnad	-5 748	14 694
Skattepliktig inntekt		
Resultat før skatt	-476 019	120 922
Permanente forskjeller	209	-48 562
- Anvendelse av fremførbart underskudd	0	-5 570
Skattepliktig inntekt	-475 810	66 790
Betalbar skatt i balansen		
Betalbar skatt på årets resultat	0	14 694
Betalbar skatt i balansen	0	14 694

Note 5 - Investering i datterselskap

Selskap	Forretningskontor	Eierandel	Resultat 2024	Egenkapital pr 31.12.	Bokført verdi per 31.12.
Remagruppen Holdco AB	Stockholm	70%	-248 188	297 492 324	195 763 632



REMAGRUPPEN TOPCO AS
930 342 874

Note 6 - Aksjekapital

Aksjeklasse	Antall aksjer	Aksjenes pålydende	Bokført verdi
Ordinære	3 000	10	30 000

Aksjonærer	Antall aksjer	Eierandel %	Aksjeklasse
Equip Capital Fund II SCSP	3 000	100,00	Ordinære

Note 7 - Egenkapital

	Aksjekapital	Overkurs	Annen innsk. EK	Opptjent egenkapital	Udekket tap	Sum
Egenkapital 31.12.2023	36 000	193 859 631	2 446 952	106 228	0	196 448 811
Årsresultat	0	0	0	-106 228	-364 042	-470 271
Egenkapital 31.12.2024	36 000	193 859 631	2 446 952	0	-364 042	195 978 541



Deltagare

REMAGRUPPEN AB Sverige

EIVIND SAGA Sverige

Signerat med Norsk BankID

2025-07-09 10:21:31 UTC

Undertecknare

Datum

Namn returnerat från Norsk BankID: Eivind Saga
Personnummer returnerat från Norsk BankID: NO_BankID-9578-5993-4-1548726

Eivind Saga
es@equip.no

Leveranskanal: E-post
IP-adress: 209.198.157.135

SVERRE FLÅSKJER Norge

Signerat med Norsk BankID

2025-07-09 08:18:16 UTC

Undertecknare

Datum

Namn returnerat från Norsk BankID: Sverre Birger Flåskjer
Personnummer returnerat från Norsk BankID: NO_BankID-9578-5999-4-1812355

Sverre Flåskjer
sf@equip.no

Leveranskanal: E-post
IP-adress: 104.28.98.58



STYRETS ÅRSBERETNING 2024

Remagruppen Topco AS

Virksomhetens art og tilholdssted

Remagruppen Topco AS («Selskapet») har som virksomhet å eie aksjer i datterselskaper. Selskapet har hovedkontor i Oslo. Selskapets majoritetsseier er Equip Capital Fund II, som eier 100 % av selskapet.

Konsernet

Konsernet består av selskaper som opererer innenfor to forretningsområder: Tak og Sanering. Dette er konsernets andre driftsår etter at selskapet kjøpte Remagruppen i mars 2023. Konsernet er oppkjøpsdrevet og fokuserer på å kjøpe selskaper som er markedsledende i sin nisje og har sterk lokal forankring. Ved utgangen av 2024 bestod konsernet av ni selskaper med til sammen over 150 ansatte, alle med virksomhet i Sverige. I løpet av året er konsernets virksomhet innen solenergiløsninger avviklet.

Redegjørelse for årsregnskapet

Morselskapet har ingen driftsinntekter. Driftskostnader er knyttet til revisjonskostnader. Finansposter knytter seg til renteinntekter og rentekostnader på innskudd. Resultat etter skatt i selskapet utgjør -449 894 NOK.

Totale driftsinntekter for konsernet i 2024 var 403 MNOK. EBITDA for 2024 utgjorde 7,2 MNOK. Resultat etter skatt for konsernet utgjorde minus -73,6 MNOK, hvor netto finanskostnader var -0,03 MNOK og avskrivninger på goodwill og varige driftsmidler var -80,8 MNOK. Konsernet har en egenkapitalratio på 28% per 31.12.2024. På balansedagen har selskapet tilfredsstillende likviditet.

Styret kjenner ikke til forhold av betydning for å vurdere selskapets eller konsernets stilling og resultat som ikke fremgår av regnskapet og balansen med noter. Det har heller ikke inntruffet forhold etter regnskapsårets slutt som etter styrets vurdering har betydning for vurderingen av regnskapet. Styret mener at egenfinansieringsevnen er god.

Kontantstrøm

Samlet kontantstrøm for konsernet var 261,8 MNOK. Kontantstrøm fra driften var negativ med 9,5 MNOK. Netto økning i langsiktig gjeld var 272,8 MNOK.

Fremtidig utvikling

Styret vurderer den fremtidige markedsutviklingen som god. Økt fokus på klima og reduksjon av klimagassutslipp kan øke etterspørselen etter bærekraftige eiendomsrelaterte tjenester som takvedlikehold. EU stiller stadig høyere krav til bærekraft og energieffektivitet i eiendommer, noe som også forventes å øke etterspørselen etter konsernets tjenester.

I løpet av 2024 har mange kunder blitt påvirket av høyere levekostnader (privatpersoner) og lavere marginer (bedrifter), noe som har ført til lavere etterspørsel etter konsernets tjenester. På kostnadssiden har konsernet opplevd økte kostnader, hovedsakelig innen husleie, strøm, varekostnader og lønn.

Den siste tidens inflasjonspress med stigende renter og svekket kjøpekraft kan ha en



negativ innvirkning på konsernets marginer på kort til mellomlang sikt. Styret mener likevel at effekten vil være begrenset på lang sikt, da konsernets tjenester innen eiendomsvedlikehold ikke kan utsettes på ubestemt tid. Lavere aktivitetsnivå fører til opphopet vedlikeholdsbehov som må håndteres fremover.

Konkurransesituasjon

Markedet for eiendomsrelatert vedlikehold i Sverige er generelt svært fragmentert, med mange mindre lokale aktører som er markedsledende i sine geografiske områder. Det finnes en rekke andre grupper som driver oppkjøp i bransjen og regnes som selskapets hovedkonkurrenter. Det finnes foreløpig ingen landsdekkende markedsledende aktør innen konsernets virksomhetsområde.

Finansiell risiko

Valutarisiko:

Kun en svært liten del av selskapets omsetning, kostnader, eiendeler og gjeld er i andre valutaer enn SEK. Remagruppen Topco AS rapporterer i NOK, noe som gir visse omregningseffekter. Den samlede valutarisikoen vurderes som svært liten.

Renterisiko:

Konsernet har banklån i Remagruppen AB og et sikret obligasjonslån i Remagruppen Bidco 2 AB (publ) (nå Dura Sverige AB (publ)). Det finnes få andre rentebærende forpliktelser, hovedsakelig knyttet til leasing av biler og tungt utstyr. Det langsiktige lånet har flytende rente, som har økt i 2024 i takt med markedet. Styret vurderer renterisikoen som lav sammenlignet med konsernets betalingsevne.

Kredittrisiko:

Selskapet har ingen omsetning. Konsernets operative enheter har ingen vesentlig kredittrisiko, da salg på kreditt skjer i svært liten grad.

Likviditetsrisiko:

Forholdet mellom omløpsmidler og kortsiktig gjeld vurderes som sunt, og likviditeten er god. Alle forpliktelser betales løpende. Basert på styrets vurdering og nåværende aktivitetsnivå er finansieringsstrukturen hensiktsmessig.

Fortsatt drift

I henhold til regnskapsloven § 2-2 (8) bekreftes det at forutsetningene for fortsatt drift er til stede, og at årsregnskapet er utarbeidet i samsvar med dette. Vurderingen baseres på resultatprognoser for 2025 og fremover. Konsernet har en sunn økonomisk og finansiell stilling. Styret mener at det fremlagte årsregnskapet gir et rettvise bilde av utviklingen og resultatet av selskapets virksomhet og stilling.

Vesentlige hendelser etter balansedagen

28. desember 2024 utstedte et datterselskap, Remagruppen Bidco 2 AB (publ) (nå Dura Sverige AB (publ)), et sikret obligasjonslån på 300 MSEK. I forbindelse med obligasjonen gjennomførte konsernet i januar 2025 en omorganisering der virksomheten ble delt i to underkonserner:



– Dura, en markedsledende aktør innen taktjenester og tilleggsisolasjon/ventilasjon
– Remagruppen, en gruppe spesialistselskaper innen riving og sanering
Samtidig ble Isolerab kjøpt opp. Oppkjøpet ble finansiert dels med provenyet fra obligasjonen og dels med aksjonærtilskudd på 42,8 MNOK.

27. mai 2025 kjøpte Dura Sverige AB (publ) selskapet CC Plåt & Tak.

Arbeidsmiljø

Morselskapet har ingen ansatte. Konsernet er stolt av å tilby et positivt og inkluderende arbeidsmiljø for sine medarbeidere. Vi verdsetter mangfold og oppmuntrer til samarbeid på tvers av nivåene. Vårt fokus på trivsel omfatter kontinuerlig opplæring, utviklingsmuligheter samt et trygt og støttende miljø. Ingen spesifikke tiltak er iverksatt i 2024, da styret vurderer arbeidsmiljøet som godt.

Personskader

Selskapet har ingen ansatte. Det er ikke rapportert om vesentlige klager eller nestenulykker i konsernet.

Sykefravær

Selskapet har ingen ansatte. Det ble ikke registrert unormalt sykefravær i 2024. Styret vurderer sykefraværet som normalt for bransjen og har ikke iverksatt tiltak.

Likestilling og diskriminering

Selskapet har ingen ansatte. Konsernets mål er full likestilling mellom kvinner og menn. Det er innarbeidet retningslinjer som sikrer at det ikke skjer diskriminering basert på kjønn ved lønn, avansement eller rekruttering. 13 % av konsernets ansatte er kvinner. Det er ingen vesentlige lønnsforskjeller mellom kjønn i samme stilling. Det er ikke rapportert tilfeller av mobbing eller utenforskap i 2024.

Diskrimineringslovens formål er å fremme likestilling, sikre like muligheter og rettigheter samt hindre diskriminering på grunn av etnisitet, opprinnelse, hudfarge, språk, religion eller livssyn. Konsernet jobber aktivt og systematisk med dette i rekruttering, lønn, forfremmelse, utviklingsmuligheter og vern mot trakassering.

Ytre miljø

Selskapets bransje medfører ikke forurensning eller utslipp som er skadelig for ytre miljø. Konsernet anerkjenner sitt samfunnsansvar og har i 2024 fortsatt arbeidet med å redusere miljøavtrykket, inkludert satsing på resirkulering og energieffektivitet.

Styreforsikring

Det er tegnet styreforsikring for medlemmene i alle konsernselskaper.

Forskning og utvikling

Selskapet har ikke drevet med forskning eller utvikling.



Årsresultat og disponering

Årsresultatet for 2024 utgjorde -73,7 MNOK, hvorav resultatet i sin helhet foreslås overført til udekket tap.

Oslo, 9.juli 2025

Styret i Remagruppen Topco AS

Eivind Saga – Styreleder

Sverre Birger Flåskjer – Styremedlem



Deltagare

REMAGRUPPEN AB Sverige

EIVIND SAGA Sverige

Signerat med Norsk BankID

2025-07-09 10:23:20 UTC

Undertecknare

Datum

Namn returnerat från Norsk BankID: Eivind Saga
Personnummer returnerat från Norsk BankID: NO_BankID-9578-5993-4-1548726

Eivind Saga
es@equip.no

Leveranskanal: E-post
IP-adress: 209.198.157.135

SVERRE FLÅSKJER Norge

Signerat med Norsk BankID

2025-07-09 08:16:31 UTC

Undertecknare

Datum

Namn returnerat från Norsk BankID: Sverre Birger Flåskjer
Personnummer returnerat från Norsk BankID: NO_BankID-9578-5999-4-1812355

Sverre Flåskjer
sf@equip.no

Leveranskanal: E-post
IP-adress: 104.28.98.58



Statsautoriserte revisorer
Ernst & Young AS
Stortorvet 7, 0155 Oslo
Postboks 1156 Sentrum, 0107 Oslo

Foretaksregisteret: NO 976 389 387 MVA
Tlf: +47 24 00 24 00
www.ey.no
Medlemmer av Den norske Revisorforening

Til generalforsamlingen i Remagruppen Topco AS

UAVHENGIG REVISORS BERETNING

Konklusjon

Vi har revidert årsregnskapet for Remagruppen Topco AS som består av:

- selskapsregnskapet, som består av balanse per 31. desember 2024, resultatregnskap og kontantstrømpoppstilling for regnskapsåret avsluttet per denne datoen og noter til årsregnskapet, herunder et sammendrag av viktige regnskapsprinsipper, og
- konsernregnskapet som består av balanse per 31. desember 2024, resultatregnskap og kontantstrømpoppstilling for regnskapsåret avsluttet per denne datoen og noter til årsregnskapet, herunder et sammendrag av viktige regnskapsprinsipper.

Etter vår mening

- oppfylder årsregnskapet gjeldende lovkrav,
- gir selskapsregnskapet et rettviseende bilde av selskapets finansielle stilling per 31. desember 2024 og av dets resultater og kontantstrømmer for regnskapsåret avsluttet per denne datoen i samsvar med regnskapslovens regler og god regnskapsskikk i Norge, og
- gir konsernregnskapet et rettviseende bilde av konsernets finansielle stilling per 31. desember 2024 og av dets resultater og kontantstrømmer for regnskapsåret avsluttet per denne datoen i samsvar med regnskapslovens regler og god regnskapsskikk i Norge.

Grunnlag for konklusjon

Vi har gjennomført revisjonen i samsvar med International Standards on Auditing (ISA-ene). Våre oppgaver og plikter i henhold til disse standardene er beskrevet nedenfor under *Revisors oppgaver og plikter ved revisjonen av årsregnskapet*. Vi er uavhengige av selskapet og konsernet i samsvar med kravene i relevante lover og forskrifter i Norge og *International Code of Ethics for Professional Accountants* (inkludert internasjonale uavhengighetsstandarder) utstedt av International Ethics Standards Board for Accountants (IESBA-reglene), og vi har overholdt våre øvrige etiske forpliktelser i samsvar med disse kravene. Innhentet revisjonsbevis er etter vår vurdering tilstrekkelig og hensiktsmessig som grunnlag for vår konklusjon.

Øvrig informasjon

Styret og daglig leder (ledelsen) er ansvarlige for informasjonen i årsberetningen. Vår konklusjon om årsregnskapet ovenfor dekker ikke informasjonen i årsberetningen.

I forbindelse med revisjonen av årsregnskapet er det vår oppgave å lese årsberetningen. Formålet er å vurdere hvorvidt det foreligger vesentlig inkonsistens mellom årsberetningen og årsregnskapet og den kunnskap vi har opparbeidet oss i revisjonen av årsregnskapet, eller hvorvidt informasjon i årsberetningen ellers fremstår som vesentlig feil. Vi har plikt til å rapportere dersom årsberetningen fremstår som vesentlig feil. Vi har ingenting å rapportere i så henseende.

Basert på kunnskapen vi har opparbeidet oss i revisjonen, mener vi at årsberetningen

- er konsistent med årsregnskapet og
- inneholder de opplysninger som skal gis i henhold til gjeldende lovkrav.



Shape the future
with confidence

Ledelsens ansvar for årsregnskapet

Ledelsen er ansvarlig for å utarbeide årsregnskapet og for at det gir et rettviseende bilde i samsvar med regnskapslovens regler og god regnskapsskikk i Norge. Ledelsen er også ansvarlig for slik intern kontroll som den finner nødvendig for å kunne utarbeide et årsregnskap som ikke inneholder vesentlig feilinformasjon, verken som følge av misligheter eller utilsiktede feil.

Ved utarbeidelsen av årsregnskapet må ledelsen ta standpunkt til selskapets og konsernets evne til fortsatt drift og opplyse om forhold av betydning for fortsatt drift. Forutsetningen om fortsatt drift skal legges til grunn for årsregnskapet med mindre ledelsen enten har til hensikt å avvike selskapet, konsernet eller virksomheten, eller ikke har noe annet realistisk alternativ.

Revisors oppgaver og plikter ved revisjonen av årsregnskapet

Vårt mål er å oppnå betryggende sikkerhet for at årsregnskapet som helhet ikke inneholder vesentlig feilinformasjon, verken som følge av misligheter eller utilsiktede feil, og å avgi en revisjonsberetning som inneholder vår konklusjon. Betryggende sikkerhet er en høy grad av sikkerhet, men ingen garanti for at en revisjon utført i samsvar med ISA-ene, alltid vil avdekke vesentlig feilinformasjon. Feilinformasjon kan oppstå som følge av misligheter eller utilsiktede feil. Feilinformasjon er å anse som vesentlig dersom den enkeltvis eller samlet med rimelighet kan forventes å påvirke de økonomiske beslutningene som brukerne foretar på grunnlag av årsregnskapet.

Som del av en revisjon i samsvar med ISA-ene, utøver vi profesjonelt skjønn og utviser profesjonell skepsis gjennom hele revisjonen. I tillegg:

- identifiserer og anslår vi risikoen for vesentlig feilinformasjon i årsregnskapet, enten det skyldes misligheter eller utilsiktede feil. Vi utformer og gjennomfører revisjonshandlinger for å håndtere slike risikoer, og innhenter revisjonsbevis som er tilstrekkelig og hensiktsmessig som grunnlag for vår konklusjon. Risikoen for at vesentlig feilinformasjon som følge av misligheter ikke blir avdekket, er høyere enn for feilinformasjon som skyldes utilsiktede feil, siden misligheter kan innebære samarbeid, forfalskning, bevisste utelatelser, uriktige fremstillinger eller overstyring av intern kontroll.
- opparbeider vi oss en forståelse av intern kontroll som er relevant for revisjonen, for å utforme revisjonshandlinger som er hensiktsmessige etter omstendighetene, men ikke for å gi uttrykk for en mening om effektiviteten av selskapets og konsernets interne kontroll.
- evaluerer vi om de anvendte regnskapsprinsippene er hensiktsmessige og om regnskapsestimatene og tilhørende noteopplysninger utarbeidet av ledelsen er rimelige.
- konkluderer vi på om ledelsens bruk av fortsatt drift-forutsetningen er hensiktsmessig, og, basert på innhentede revisjonsbevis, hvorvidt det foreligger vesentlig usikkerhet knyttet til hendelser eller forhold som kan skape tvil av betydning om selskapets og konsernets evne til fortsatt drift. Dersom vi konkluderer med at det eksisterer vesentlig usikkerhet, kreves det at vi i revisjonsberetningen henleder oppmerksomheten på tilleggsopplysningene i årsregnskapet, eller, dersom slike tilleggsopplysninger ikke er tilstrekkelige, at vi modifierer vår konklusjon. Våre konklusjoner er basert på revisjonsbevis innhentet frem til datoen for revisjonsberetningen. Etterfølgende hendelser eller forhold kan imidlertid medføre at selskapet og konsernet ikke kan fortsette driften.
- evaluerer vi den samlede presentasjonen, strukturen og innholdet i årsregnskapet, inkludert tilleggsopplysningene, og hvorvidt årsregnskapet gir uttrykk for de underliggende transaksjonene og hendelsene på en måte som gir et rettviseende bilde.
- innhenter vi tilstrekkelig og hensiktsmessig revisjonsbevis vedrørende den finansielle informasjonen til enhetene eller forretningsområdene i konsernet for å kunne gi uttrykk for en mening om konsernregnskapet. Vi er ansvarlige for å lede, følge opp og gjennomføre konsernrevisjonen. Vi har eneansvar for vår konklusjon om konsernregnskapet.

Uavhengig revisors beretning - Remagruppen Topco AS 2024

A member firm of Ernst & Young Global Limited

Penn eo Dokumentnr: 36MXL-H83LI-5UGOF-20210-ES366-GD5P6



**Shape the future
with confidence**

Vi kommuniserer med styret blant annet om det planlagte innholdet i og tidspunktet for revisjonsarbeidet og eventuelle vesentlige funn i revisjonen, herunder vesentlige svakheter i intern kontroll som vi avdekker gjennom revisjonen.

Oslo, 10. juli 2025
ERNST & YOUNG AS

Revisjonsberetningen er signert elektronisk

Tore Sørli
statsautorisert revisor

Penneo Dokumentnr: 36MXL-H83LI-5UGOF-20210-ES366-GD5P6



PENNEO

Signaturene i dette dokumentet er juridisk bindende. Dokument signert med "Penneo™ - sikker digital signatur". De signerende parter sin identitet er registrert, og er listet nedenfor.

"Med min signatur bekrefter jeg alle datoer og innholdet i dette dokument."

Sørli, Tore

Statsautorisert revisor

Serienummer: no_bankid:9578-5995-4-774812

IP: 147.161.xxx.xxx

2025-07-10 13:54:16 UTC



Penneo Dokumentmøkket: 36MXL-H83LI-5UGOF-2Q2LO-ES3G6-GD5P6

Dette dokumentet er signert digitalt via [Penneo.com](https://penneo.com). De signerte dataene er validert ved hjelp av den matematiske hashverdien av det originale dokumentet. All kryptografisk bevisføring er innebygd i denne PDF-en for fremtidig validering.

Dette dokumentet er forseglest med et kvalifisert elektronisk segl. For mer informasjon om Penneos kvalifiserte tillitstjenester, se <https://eud.penneo.com>.

Slik kan du bekrefte at dokumentet er originalt

Når du åpner dokumentet i Adobe Reader, kan du se at det er sertifisert av **Penneo A/S**. Dette beviser at innholdet i dokumentet ikke har blitt endret siden tidspunktet for signeringen. Bevis for de individuelle signatørens digitale signaturer er vedlagt dokumentet.

Du kan bekrefte de kryptografiske bevisene ved hjelp av Penneos validator, <https://penneo.com/validator>, eller andre valideringsverktøy for digitale signaturer.



REMAGRUPPEN TOPCO AS

Årsrapport for 2024

Årsberetning

Konsernregnskap

- Resultatregnskap
- Balanse
- Kontantstrømpstilling
- Noter

Revisjonsberetning



RESULTATREGNSKAP - KONSERN			
Remagruppen Topco AS			
	Note	2024	03.02.2023 - 31.12.2023
DRIFTSINNTEKTER			
Sølgssinntekt	2	401 504 805	359 676 456
Annen driftsinntekt		1 044 262	-
Sum driftsinntekter		402 549 067	359 676 456
DRIFTSKOSTNADER			
Varekostnad		233 580 889	208 211 592
Lønnskostnad	3, 4	101 187 959	72 591 418
Avskrivning på varige driftsmidler og immaterielle eiendeler	5, 6	80 834 759	55 921 341
Annen driftskostnad	7	60 576 796	39 491 094
Sum driftskostnader		476 180 403	376 215 445
DRIFTSRESULTAT	-	73 631 336	16 538 989
FINANSINNTEKTER OG FINANSKOSTNADER			
Annen finansinntekt		316 840	396 073
Reversering av betinget vederlag		13 075 477	-
Annen finanskostnad	-	13 424 333	13 360 554
Resultat av finansposter	-	32 017	12 964 481
RESULTAT FØR SKATTEKOSTNAD	-	73 663 353	29 503 470
Skattekostnad	8	3 463 074	5 296 165
ÅRSRESULTAT	-	77 126 427	34 799 635
Minoritetes andel av årsresultatet	-	24 425 939	11 019 923
MAJORITETENS ANDEL AV ÅRSRESULTATET	-	52 700 488	23 779 712



BALANSE PER 31.12 - KONSERN

Remagruppen Topco AS

	Note	2024	2023
EIENDELER			
ANLEGGSMIDLER			
Immaterielle eiendeler			
Goodwill	5	251 247 669	327 046 293
Forskning og utvikling	5	328 347	-
Sum immaterielle eiendeler		251 576 016	327 046 293
Varige driftsmidler			
Utbedringsutgifter på andres eiendom	6	31 655	52 891
Maskiner og andre tekniske anlegg	6	934 605	1 387 775
Inventar og verktøy	6	1 171 551	837 241
Biler og andre transportmidler	6	3 019 678	4 463 534
Sum varige driftsmidler		5 157 490	6 741 440
Finansielle anleggsmidler			
Investering i annet foretak i samme konsern	9	-	31 744
Andre langsiktige fordringer	10	649 632	250 485
Sum finansielle anleggsmidler		649 632	282 229
Sum anleggsmidler		257 383 137	334 069 962
OMLØPSMIDLER			
Varer		3 664 128	7 015 419
Fordringer			
Kundefordringer	11	22 656 965	18 249 086
Andre kortsiktige fordringer		17 322 732	13 572 779
Sum fordringer		39 979 696	31 821 865
Bankinnskudd, kontanter o.l.	12	319 710 933	55 081 898
Sum omløpsmidler		363 354 758	93 919 182
SUM EIENDELER		620 737 895	427 989 145



Remagruppen Topco AS

EGENKAPITAL OG GJELD	Note	2024	2023
EGENKAPITAL			
Innskutt egenkapital			
Aksjekapital	13, 14	36 000	36 000
Overkurs	13	193 859 631	193 859 631
Annen innskutt egenkapital	13	2 446 952	2 446 952
Sum innskutt egenkapital		196 342 583	196 342 583
Opptjent egenkapital			
Annen egenkapital	13	- 74 535 924	- 23 129 994
Sum opptjent egenkapital		- 74 535 924	- 23 129 994
Minoritetsinteresser		60 884 695	85 310 634
Sum egenkapital		182 691 354	258 523 223
GJELD			
Avsetning for forpliktelser			
Utsatt skatt	8	1 442 833	0
Sum avsetning for forpliktelser		1 442 833	0
Annen langsiktig gjeld			
Øvrig langsiktig gjeld		4 138 642	0
Obligasjonsgjeld	15	288 940 646	
Gjeld til kredittinstitusjoner	15	107 796 209	122 982 454
Sum annen langsiktig gjeld		400 875 497	122 982 454
Kortsiktig gjeld			
Leverandørgjeld		10 407 731	12 767 802
Betalbar skatt	8	1 147 076	4 111 601
Skyldige offentlige avgifter		3 540 090	2 106 094
Annen kortsiktig gjeld		20 633 313	27 497 970
Sum kortsiktig gjeld		35 728 210	46 483 467
Sum gjeld		438 046 541	169 465 922
SUM EGENKAPITAL OG GJELD		620 737 895	427 989 145

Oslo, 4. juli 2025

Styret i Remagruppen Topco AS

Eivind Saga
Styrets leder

Sverre Birger Flåskjer
Styremedlem



KONTANTSTRØM - KONSERN

Remagruppen Topco AS

Kontantstrømmer fra operasjonelle aktiviteter	2024	2023
Resultat før skatt	- 73 663 353 -	29 503 470
Betalbar skatt	- 2 534 343	-
Ordinære avskrivninger	80 834 759	55 921 341
Reversering av betinget vederlag	- 13 075 477	-
Endring i varer, kundefordringer og leverandørgjeld	- 1 105 914 -	16 493 897
Endring i andre tidsavgrensingsposter	-	8 177 171
Netto kontantstrøm fra operasjonelle aktiviteter	- 9 544 328	18 101 144
Kontantstrømmer fra investeringsaktiviteter		
Utbetaling ved kjøp av andre investeringer	- 1 508 804 -	233 547 976
Salg av varige driftmidler	908 538	-
Utbetaling ved kjøp av varige driftmidler	- 782 381 -	359 667
Netto kontantstrøm fra investeringsaktiviteter	- 1 382 647 -	233 907 643
Kontantstrømmer fra finansieringsaktiviteter		
Netto endring langsiktig gjeld	272 752 731	70 414 126
Aksjonærbidrag, nye emisjoner, mv.	-	197 883 102
Netto kontantstrøm fra finansieringsaktiviteter	272 752 731	268 297 228
Netto endring i likvider i året	261 825 757	52 490 730
Kontanter og bankinnskudd pr. 01.01	55 081 898	2 591 169
Omregningsdifferanse	2 803 279	-
Kontanter og bankinnskudd pr. 31.12	319 710 934	55 081 898



NOTER - KONSERN

Remagruppen Topco AS

NOTE 1 REGNSKAPSPRINSIPPER

Konsernregnskapet er satt opp i samsvar med regnskapslovens bestemmelser og god regnskapsskikk. Konsernet ble reelt etablert den 03.02.23

Konsolidering

Konsernregnskapet inkluderer Remagruppen Topco AS og selskaper som Remagruppen Topco AS har bestemmende innflytelse over. Bestemmende innflytelse oppnås normalt når konsernet eier mer enn 50 % av aksjene i selskapet, og konsernet er i stand til å utøve faktisk kontroll over selskapet. Minoritetsinteresser inngår i konsernets egenkapital. Transaksjoner og mellomværende mellom selskapene i konsernet er eliminert. Konsernregnskapet er utarbeidet etter ensartede prinsipper, ved at datterselskapet følger de samme regnskapsprinsipper som morselskapet.

Oppkjøpsmetoden benyttes ved regnskapsføring av virksomhets sammenslutninger. Selskaper som er kjøpt eller solgt i løpet av året inkluderes i konsernregnskapet fra det tidspunktet kontroll oppnås og inntil kontroll opphører. Kjøpte datterselskaper regnskapsføres i konsernregnskapet basert på morselskapets anskaffelseskost. Anskaffelseskost tilordnes identifiserbare eiendeler og gjeld i datterselskapet, som oppføres i konsernregnskapet til virkelig verdi på oppkjøpstidspunktet. Eventuell merverdi ut over hva som kan henføres til identifiserbare eiendeler og gjeld balanseføres som goodwill. Merverdier i konsernregnskapet avskrives over de oppkjøpte eiendelenes forventede levetid.

Utenlandske datterselskaper er selvstendige enheter hvor omregning av regnskapene skjer etter dagskursmetoden. Dagskursmetoden innebærer at balansen omregnes til balansedagens kurs og resultatregnskapet omregnes til gjennomsnittskurs. Samtlige datterselskaper som er inkludert i konsolideringen utarbeider selskapsregnskapene i svenske kroner. Valutakurs som er brukt til omregning av hhv. balansen og resultatregnskapet til norske kroner er kurs per 31.12.24 i Norges Bank som var 1.0293 og gjennomsnittskurs for perioden 01.01.24-31.12.24 i Norges bank som var 1.0174.



Følgende selskaper inngår i konsernet pr. 31.12.2024:

Morselskap

Remagruppen TopCo AS

Datterselskaper

Remagruppen Holdco AB
Remagruppen Bidco AB
Remagruppen AB
Dura Sverige AB
LA Takvård AB
LA Takpleie AS*
PSI Services AB
MV Service AB
Jacobsons Plåtmålning AB
Beredningsbart Syd AB
Decatak AB
Decasol AB
Dalarnas Takmontage AB
Dalarnas Solcellsmontage AB

Eierandel

68,33 % (eid av Remagruppen Topco AS)
100 % (eid av Remagruppen Holdco AB)
100 % (eid av Remagruppen Bidco AB)
100 % (eid av Remagruppen AB)
100 % (eid av Remagruppen AB)
100 % (eid av LA Takvård AB)
100 % (eid av Remagruppen AB)
100 % (eid av Remagruppen AB)
100 % (eid av Remagruppen AB)
100 % (eid av Remagruppen AB)
100 % (eid av Remagruppen AB)
100 % (eid av Decatak AB)
100 % (eid av Remagruppen AB)
100 % (eid av Dalarnas Takmontage AB)

*LA Takpleie AS er utelatt fra konsolideringen på grunn av at selskapets størrelse ikke har betydning for å bedømme konsernets stilling og resultat, i henhold til regnskapsloven § 3-8. Investeringen i LA Takpleie AS vurderes følgelig etter kostmetoden i konsernregnskapet.

Bruk av estimater

Ledelsen har brukt estimater og forutsetninger som har påvirket resultatregnskapet og verdsettelsen av eiendeler og gjeld, samt usikre eiendeler og forpliktelser på balansedagen under utarbeidelsen av årsregnskapet i henhold til god regnskapsskikk.

Valuta

Transaksjoner i utenlandsk valuta omregnes til kursen på transaksjonstidspunktet. Pengeposter i utenlandsk valuta omregnes til norske kroner ved å benytte balansedagens kurs. Ikke-pengeposter som måles til historisk kurs uttrykt i utenlandsk valuta, omregnes til norske kroner ved å benytte valutakursen på transaksjonstidspunktet. Ikke-pengeposter som måles til virkelig verdi uttrykt i utenlandsk valuta, omregnes til valutakursen fastsatt på måletidspunktet. Valutakursendringer resultatføres løpende i regnskapsperioden under andre finansposter.

Salgsinntekter

Inntekter fra salg av varer resultatføres når levering har funnet sted og det vesentligste av risiko og avkastning er overført. Inntekter fra salg av tjenester resultatføres i takt med utførelsen. Andelen av salgsinntekter som knytter seg til fremtidige serviceytelser balanseføres som uopptjent inntekt ved salget, og inntektsføres deretter i takt med levering av ytelsene.



NOTE 2 SALGSINTEKTER

Virksomhetsområde	2024	2023
Roof	274 439 127	216 116 011
Sanitasjon	80 789 435	48 984 988
Salaf	48 103 905	95 457 263
Annnet	1 822 662	782 306
Sum	401 504 805	359 676 456

Geografisk inndeling	2024	2023
Sverige	401 504 805	359 676 456
Sum	401 504 805	359 676 456

NOTE 3 LØNNSKOSTNADER, ANTALL ANSATTE, GODTGJØRELSE, LÅN TIL ANSATTE OG GODTGJØRELSE TIL REVISOR

Lønnskostnader	2024	2023
Lønninger	70 345 242	49 941 210
Sosiale avgifter	25 168 205	17 510 806
Pensjonskostnader	3 573 333	1 412 494
Andre personalkostnader	2 101 179	3 726 908
Sum lønnskostnader	101 187 959	72 591 418

Gjennomsnittlig antall årsverk	2024	2023
	144	152

Morselskapet har ingen daglig leder. Det er ikke utbetalt vederlag eller godtgjørelse til styret i løpet av året. Daglig leder for konsernet er ansatt i Remagruppen AB og får sin kompensasjon derfra.

Godtgjørelser til daglig leder

Lønn	1 847 598	1 800 000
Annen godtgjørelse	580 935	115 551
Sum	2 428 534	1 915 551

Daglig leder har avtale om lønn i et halvt år dersom han blir søgt opp fra sin stilling eller dersom han fratrer sin stilling som følge av vesentlige avtalebrudd fra Remagruppen AB sin side. Dersom det foreligger vesentlig eierskifte av selskapets aksjer og selskapet velger å avslutte arbeidsforholdet med seks måneders varsel, har daglig leder krav på særskilt sluttvederlag tilsvarende 12 måneders lønn.

Bonus og aksjebasert avlønning

Ledende ansatte har ikke avtale om bonus eller aksjebasert avlønning.

Lån og sikkerhetsstillelse til ansatte, ledende personer og aksjeeiere mv.

Det er ikke gitt lån eller stilt sikkerhet for ansatte, ledende personer, aksjeeiere eller andre nærstående.

Revisor

Godtgjørelse til revisor er fordelt på følgende:

	2024	2023
Lovpålagt revisjon	461 894	450 461
Sum	461 894	450 461

Merverdiavgift er ikke inkludert i revisjonshonoraret.

NOTE 4 PENSJONER

Konsernet har ingen ansatte i Norge og er følgelig ikke pliktig til å ha tjenestepensjonsordning etter lov om obligatorisk tjenestepensjon. Alle konsernets ansatte er ansatt i datterselskap hjemmehørende i Sverige. Det foreligger ingen lovpålagte krav om tjenestepensjonsordning i Sverige, men mange av datterselskapene har tariffavtaler med fagforeninger som dekker tjenestepensjon.



NOTE 5 IMMATERIELLE EIENDELER			
	Goodwill	Forskning og utvikling	Sum
Anskaffelseskost pr 01.01	379 597 590	0	379 597 590
Omregningsdifferanse	6 151 540	0	6 151 540
Tilgang	762 108	119 669	1 101 777
Anskaffelseskost 31.12	386 511 238	119 669	386 850 907
Akkumulerte avskrivninger 01.01	54 495 381	0	54 495 381
Årets avskrivninger	79 061 435	11 322	79 072 757
Omregningsdifferanse	1 706 754		
Akkumulerte avskrivninger 31.12	135 263 569	11 322	135 274 891
Balanseført verdi pr. 31.12	251 247 669	328 347	251 576 016
Økonomisk levetid	5	5	
Avskrivningsplan	Lineær	Lineær	

NOTE 6 VARIGE DRIFTSMIDLER					
	Utbedrings- utgifter på andres eiendom	Maskiner og andre tekniske anlegg	Inventar og verktøy	Biler og andre transport- midler	Sum
Anskaffelseskost pr 01.01	70 758	1 477 402	968 505	5 721 600	8 238 265
Tilgang kjøpte driftsmidler	-	-	497 629	811 862	1 309 491
Avgang solgte driftsmidler	-	-	82 460	1 136 714	1 219 174
Omregningsdifferanse	1 391	25 041	17 443	109 883	153 759
Anskaffelseskost 31.12	70 758	1 477 402	1 383 674	5 396 748	8 482 341
Akkumulerte avskrivninger 31.12	40 239	412 600	378 217	2 493 795	3 324 851
Akkumulerte nedskrivninger 31.12	-	-	-	-	-
Balanseført verdi 31.12.2024	31 655	934 605	1 171 551	3 019 678	5 157 490
Årets avskrivninger	21 832	320 262	242 981	1 199 572	1 784 647
Økonomisk levetid	5	5	5	5	
Avskrivningsplan	Lineær	Lineær	Lineær	Lineær	



NOTE 7 LEIEAVTALER

Konsernets leieavtaler gjelder i hovedsak lokaler og biler. Kostnadsført leie i 2024 utgjør kr 6 193 091 for lokaler og kr 1 137 692 for biler. Leieavtalene har en gjensidig varighet på 1-5 år for lokaler og 0-3 år for biler.

NOTE 8 SKATT

Avstemming av årets skattekostnad

	2024		Sum
	Sverige	Norge	
Betalbar skatt	2 698 091	-	2 698 091
Utdrag utsatt skatt	764 983	-	764 983
Sum skattekostnad	3 463 074	-	3 463 074

Beregning av årets skattegrunnlag

Resultat før skattekostnad	73 211 459	449 894	-73 663 353
Avskriving goodwill	79 061 435	-	79 061 435
Andre permanente forskjeller	10 963 065	-	10 963 065
Årets skattegrunnlag	16 811 041	449 894	16 361 147

Skattesats	20,60 %	22,00 %	
------------	---------	---------	--

Konsernet har ingen midlertidige forskjeller av betydning pr 31.12.24 og disse er derfor ikke spesifisert ytterligere. Det foreligger ikke fremførbare underskudd i Sverige eller Norge av betydning og utsatt skattefordel er ikke regnskapsført.



NOTE 9 KONSERNSELSKAPER				
Foretaksnavn	Forretnings- kontor	Eierandel/ stemmeandel	Selskapet egenkapital*	Selskapets resultat*
Remagruppen Holding AB	Stockholm, Sverige	68,33 %	288 750 304	243 744
Remagruppen Bilco AB	Stockholm, Sverige	100 %	288 444 841	152 725
Remagruppen AB	Stockholm, Sverige	100 %	177 233 066	12 422 995
Dura Sverige AB	Stockholm, Sverige	100 %	274 834 138	743 824
LA Takpleie AS**	Borlange, Sverige	100 %	9 255 115	2 494 449
LA Takpleie AS**	Oslo, Norge	100 %	750 352	744 044
PSI Services AB	Göteborg, Sverige	100 %	6 220 760	21 017
MV Services AB	Göteborg, Sverige	100 %	6 103 300	113 317
Jacobsons Plåtmåling AB	Kumla, Sverige	100 %	854 855	943 871
Beredningsbart Svöl AB	Malmö, Sverige	100 %	6 831 164	341 523
Decasol AB	Jonköping, Sverige	100 %	17 843 107	299 680
Decasol AB	Jonköping, Sverige	100 %	3 112 394	7 834 977
Dalarnas Takmontage AB	Borlange, Sverige	100 %	14 627 220	3 173 381
Dalarnas Solcellmontage AB	Falun, Sverige	100 %	9 651 700	3 208 564

* Beløp oppgitt er i svenske kroner for alle selskap med unntak av LA Takpleie AS der beløpene er i norske kroner

**LA Takpleie AS er utelatt fra konsolideringen på grunn av at selskapets størrelse ikke har betydning for å bedømme konsernets stilling og resultat, i henhold til regnskapsloven § 3-8. Investeringen i LA Takpleie AS vurderes følgende etter kostmetoden i konsernregnskapet. Selskapets anskaffelseskost er 31 337 SEK. Balanseført verdi per 31.12.24 er 32 255 NOK, noe som tilsvare anskaffelseskost omregnet til norske kroner ved bruk av valutakurs per årsslutt

NOTE 10 FORDRINGER FORDRINGER		
Fordringer med forfall senere enn ett år	2024	2023
Andre langsiktige fordringer	849 632	250 485

NOTE 11 TAP PÅ FORDRINGER		
	2024	2023
Avsetning per 31.12	1 104 263	803 802

NOTE 12 BANKINNSKUDD OG TILG/ENGELIGE KREDITTFASILITETER		
	2024	2023
Bundne skattetrekkmidler	0	0
Øvrige bankinnskudd og kontanter	319 710 933	55 081 898
Sum bankinnskudd, kontanter o.l.	319 710 933	55 081 898
Kassekreditt	0	0
Sum likvide midler	319 710 933	55 081 898

Samtligv av konsernets ansatte er hjemmehørende i Sverige. Det foreligger følgende ingen bundne skattetrekkmidler. Konsernet har ingen kassekreditt og ingen ubenyttede kredittfasiliteter per 31.12.24.



NOTE 13 EGENKAPITAL						
	Aksjekapital	Overkurs	Annen innskutt EK	Minoritets-interesser	Annen egenkapital	Sum
Egenkapital 01.01.2024	36 000	193 859 631	2 446 952,00	85 110 614	73 129 394	258 523 223
Årsresultat				24 425 939	52 700 488	77 126 427
Omrøgningsdifferanse					1 294 559	1 294 559
Egenkapital 31.12.2024	36 000	193 859 631	2 446 952	60 884 595	74 535 923	182 691 355

NOTE 14 AKSJEKAPITAL OG AKSJONÆRINFORMASJON			
Aksjekapitalen består av:	Antall	Pålydende	Balansført
Ordinære aksjer	3 000	12	36 000
Sum	3 000	12	36 000

Oversikt over aksjonærene i selskapet pr. 31.12.2024:	Eierandel /		Aksjeklasse
	Antall	Stemmeandel	
Lqip Capital Fund II SCSP	3 000	100 %	Ordinære

NOTE 15 LÅN, PANT OG GARANTIER			
	2024	2023	
Pantsikret gjeld			
Gjeld til kredittinstitusjoner (LS)	107 796 209	122 982 454	
Gjeld til kredittinstitusjoner (KS)	0	-	
Sum pantsikret gjeld	107 796 209	122 982 454	
Balansført verdi av pantsatte eiendeler	2024	2023	
Vare driftsmidler	5 157 490	6 598 946	
Investering i datterselskap	25 733	57 069	
Andre langsiktige fordringer	649 633	250 485	
Varer	6 737 000	4 097 169	
Kundefordringer	22 656 965	16 872 662	
Andre kortsiktige fordringer	34 019 512	11 761 605	
Bankinnskudd	24 217 992	31 067 079	
Sum	93 464 324	70 705 015	

Remagruppen AB har tre langsiktige lån hos en kredittinstitusjon. Som sikkerhet for disse lånene er det tatt pant i 100 % av aksjene i datterselskapene LA Takvård AB, PSI Services AB, MV Service AB, Jacobsons Plåtmåling AB, Decatak AB, Decasol AB, Dalarnas Takmontage AB og Beredningsbart Syd AB. I oppstillingen over er derfor balansført verdi av samtlige av datterselskapenes eiendeler listet opp.

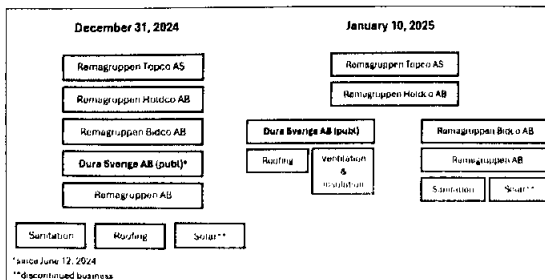
Det foreligger følgende lånebetingelse ("covenants") knyttet til lånene:
Netto gjeld/LTM proforma justert EBITDA <= 3

Konsernet, gjennom selskapet Dura Sverige AB (publ), har tatt opp en sikret obligasjon på 300 millioner SEK (288 millioner NOK), som ble notert på Frankfurt Open Market 8. januar 2025.

Remagruppen AB er ikke i brudd med lånebetingelsen per 31.12.2024.
Alle lån forfaller mellom 1 og 5 år fra balansedato.


NOTE 16 HENDELSER ETTER BALANSEDAGEN


Den 30. desember 2024 utstedte Dura Sverige AB (publ) en sikret obligasjon på 300 millioner SEK, som ble notert på Frankfurt Open Market 8. januar 2025. Obligasjonen erstattet eksisterende bankfinansiering i Remagruppen AB og finansierte oppkjøpet av isolerab AB, en markedsleder innen isolasjon og ventilasjonstjenester, 10. januar 2025. Den 9. januar 2025 mottok Dura Sverige AB et ubetinget aksjonærbidrag på 40,2 millioner SEK fra Remagruppen Bidco AB. I forbindelse med hendelsene beskrevet ovenfor ble konsernet reorganisert for å etablere Dura som en markedsledende gruppe innen takteking, isolasjon og ventilasjon, og Remagruppen som en gruppe spesialiserte selskaper innen riving og sanitær. Endringen i konsernstruktur er illustrert under:





Fra 10. januar 2025 eies Dura Sverige AB av Rema Gruppen Holding AS (org. nr. 559420 2275). Som et resultat av holdelsen beskrevet ovenfor er det begrenset sammenlignbarhet mellom den finansielle utviklingen presentert i denne konsoliderte finansielle rapporten og den finansielle utviklingen til Dura-gruppen slik den er strukturert etter 10. januar 2025. Dette skyldes at rapporten dekker kun seks måneder og inkluderer transaksjoner som ikke er en del av Dura etter restruktureringen. Fra 30. april eies Dura Sverige AB konsernet av Dura Holding AS (organisasjonsnummer: 559485 8015). Den 27. mai overtok Dura Sverige AB konsernet CC Blåt & Tak AB, en leverandør av tak- og bikkenslager tjenester basert i Stockholm.


SVERRE FLÅSKJER


EIVIND SAGA

04.07.2025