



ÅRSREGNSKAPET FOR REGNSKAPSÅRET 2022 - GENERELL INFORMASJON

Enheten

Organisasjonsnummer: 915 296 386
Organisasjonsform: Aksjeselskap
Foretaksnavn: WEST SUPPLY II OPERATION AS
Forretningsadresse: Smedasundet 97B
5525 HAUGESUND

Regnskapsår

Årsregnskapets periode: 01.01.2022 - 31.12.2022

Konsern

Morselskap i konsern: Nei

Regnskapsregler

Regler for små foretak benyttet: Nei
Benyttet ved utarbeidelsen av årsregnskapet til selskapet: Regnskapslovens alminnelige regler

Årsregnskapet fastsatt av kompetent organ

Bekreftet av representant for selskapet: Johannes Østensjø
Dato for fastsettelse av årsregnskapet: 17.04.2023

Grunnlag for avgivelse

År 2022: Årsregnskapet er elektronisk innlevert
År 2021: Tall er hentet fra elektronisk innlevert årsregnskap fra 2022

Det er ikke krav til at årsregnskapet m.v. som sendes til Regnskapsregisteret er undertegnet. Kontrollen på at dette er utført ligger hos revisor/enhetens øverste organ. Sikkerheten ivaretas ved at innsender har rolle/rettighet for innsending av årsregnskapet via Altinn, og ved at det bekreftes at årsregnskapet er fastsatt av kompetent organ.

Brønnøysundregistrene, 25.06.2024



Resultatregnskap

Beløp i: NOK	Note	2022	2021
RESULTATREGNSKAP			
Inntekter			
Driftsinntekter skip	1	196 787 974	133 341 491
Gevinst ved salg driftsmidler	2	973 306	2 250 000
Sum inntekter		197 761 280	135 591 491
Kostnader			
Bareboat-leie	2	48 702 311	49 496 768
Mannskapskostnader skip v/disponent	2, 3	79 839 456	46 838 894
Ordinære avskrivninger	4	3 473 306	625 000
Mobiliseringskostnader skip		4 114 169	
Driftskostnader skip		29 885 952	22 936 659
Administrasjon og kontorhold	2, 3	13 512 234	9 607 730
Sum kostnader		179 527 428	129 505 050
Driftsresultat		18 233 853	6 086 442
Finansinntekter og finanskostnader			
Finansinntekter	2	1 494 158	945 524
Annen renteinntekt	5	-126 022	-20 164
Finanskostnader	2	-3 359 993	-110 363
Sum finansinntekter		-1 991 857	814 997
Netto finans	5	-1 991 857	814 997
Ordinært resultat før skattekostnad		16 241 996	6 901 438
Skattekostnad	6	3 583 749	1 527 761
Ordinært resultat etter skattekostnad		12 658 247	5 373 677
Årsresultat		12 658 247	5 373 677
Årsresultat etter minoritetsinteresser		12 658 247	5 373 677
Totalresultat		12 658 247	5 373 677
Overføringer og disponeringer			



Resultatregnskap

Beløp i: NOK	Note	2022	2021
Overført til annen egenkapital			1 185 570
Ordinært utbytte		-1 638 971	
Avgitt konsernbidrag		14 297 218	4 188 107
Sum overføringer og disponeringer		12 658 247	5 373 677



Balanse

Beløp i: NOK	Note	2022	2021
BALANSE - EIENDELER			
Anleggsmidler			
Immaterielle eiendeler			
Utsatt skattefordel	6	404 800	
Sum immaterielle eiendeler		404 800	
Varige driftsmidler			
Sum varige driftsmidler	4		
Sum anleggsmidler		404 800	0
Omløpsmidler			
Varer			
Fordringer			
Kundefordringer	7, 8	37 074 748	29 577 870
Andre kortsiktige fordringer	8	18 246 562	6 612 484
Konsernfordringer	7, 8, 7	29 344 404	29 029 473
Sum fordringer		84 665 714	65 219 827
Bankinnskudd, kontanter og lignende			
Bankinnskudd	8	8 905 430	780 270
Sum bankinnskudd, kontanter og lignende		8 905 430	780 270
Sum omløpsmidler		93 571 145	66 000 097
SUM EIENDELER		93 975 945	66 000 097
BALANSE - EGENKAPITAL OG GJELD			
Egenkapital			
Innskutt egenkapital			
Aksjekapital (10.000.000 aksjer à 1)	9	10 000 000	10 000 000
Overkurs		17 212 804	17 212 804
Annen innskutt egenkapital		23 699 135	5 369 368



Balanse

Beløp i: NOK	Note	2022	2021
Sum innskutt egenkapital		50 911 939	32 582 172
Opptjent egenkapital			
Annen egenkapital		780 297	2 419 268
Sum opptjent egenkapital		780 297	2 419 268
Sum egenkapital	10	51 692 236	35 001 440
Gjeld			
Langsiktig gjeld			
Utsatt skatt	6		44 000
Sum avsetninger for forpliktelser			44 000
Annen langsiktig gjeld			
Sum langsiktig gjeld		0	44 000
Kortsiktig gjeld			
Leverandørgjeld	7	14 399 257	20 369 571
Betalbar skatt	6		
Kortsiktig konserngjeld	7, 7	25 274 808	8 264 021
Annen kortsiktig gjeld		2 609 644	2 321 065
Sum kortsiktig gjeld		42 283 709	30 954 657
Sum gjeld		42 283 709	30 998 657
SUM EGENKAPITAL OG GJELD		93 975 945	66 000 097



Årsregnskap 2022 West Supply II Operation AS

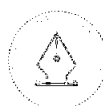
Årsregnskap
- Resultatregnskap
- Balanse
- Noter

Kontantstrømoppstilling

Årsberetning

Revisors beretning

Org.nr.: 915 296 386



This file is sealed with a digital signature.
The seal is a guarantee for the authenticity
of the document.

Document ID:
56778530C6F2445CBF02FDB35A2683D8



WEST SUPPLY II OPERATION AS

ÅRSBERETNING 2022

Virksomhetens art og lokalisering

West Supply II Operation AS leier offshorefartøyer inn på bareboat certepartier og videre ut på tidscertepartier. Flåten består av fartøyene Edda Fauna og Edda Flora som leies inn fra West Supply III AS. Begge enhetene er engasjert under kontrakter med DeepOcean AS. Selskapet har i en periode gjennom året hatt eierskap i forsyningskipet Edda Ferd, men skipet ble både kjøpt og solgt i løpet av året.

Selskapet har sitt forretningskontor i Haugesund og har en managementavtale med Østensjø Rederi AS.

Fremtidig utvikling og markedsforhold

Selskapets fartøy opererer i offshore markedet, et marked som over en lengre periode har vært og fremdeles er utfordrende. Selskapets skip har vært engasjert på faste kontrakter gjennom store deler av året. Dette har sikret visibilitet og stabile inntekter, men riktignok til et ratenivå som reflekterer det utfordrende markedet en har vært gjennom.

Markedet for offshore service fartøyer har vært krevende over flere år, med en ubalanse i forholdet mellom tilbud og etterspørsel. Kombinert med en svekket oljepris har dette ført både til redusert etterspørsel samt lavere betalingsvillighet for fartøyer som betjener olje og gass næringen. Gjennom 2022 har en imidlertid sett en generell og markant markedsbedring for offshore service relatert tonnasje, bl.a. som følge av en oljepris som tilsynelatende har stabilisert seg på et relativt høyt nivå og utfasing av eldre tonnasje og begrenset nybyggingsaktivitet som har endret balansen mellom tilbud og etterspørsel i markedet sammenliknet med tidligere år.

Fartøyene Selskapet opererer har vært engasjert på faste kontrakter gjennom hele året. Ved inngangen til 2023 opplever selskapet en økt etterspørsel etter tonnasje innen alle offshore service segmenter basert på en markedsbalanse som har bedret seg over tid og hvor en har erfart et taktskifte gjennom 2022. Mye tyder på at markedet generelt vil forbedres ytterligere gjennom 2023 men med individuelle forskjeller mellom de ulike segmentene en opererer innen.

Russlands invasjon av Ukraina har så langt hatt begrenset direkte innvirkning på selskapet. Gjennom året har en imidlertid måtte forholde seg til stor volatilitet og usikkerhet knyttet til makroøkonomiske forhold som bl.a. har påvirket energipriser og logistikkjeder, og hvor også geopolitiske spenninger og andre faktorer har hatt en indirekte påvirkning for selskapet. Selskapet har imidlertid iverksatt tiltak og rutiner for å kontinuerlig overvåke og redusere den potensielle negative effekten slike risikoer kan ha for selskapet, både direkte og indirekte.

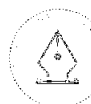
Fortsatt drift

I samsvar med regnskapslovens § 3-3 er regnskapet avlagt under forutsetningen om fortsatt drift. Styret bekrefter at denne forutsetningen er til stede.

Redegjørelse for årsregnskapet

Årets resultat viser et overskudd på kr 12 658 247. Til sammenligning hadde selskapet i 2021 et overskudd på kr 5 373 677.

Selskapet har pr 31.12.2022 en egenkapitalandel på 55% mot 53% i 2021.



This file is sealed with a digital signature.
The seal is a guarantee for the authenticity
of the document.

Document ID:
56778530C6F2445CBF02FDB35A2683D8



Samlet kontantstrøm fra driften i selskapet er på kr 10 625 161 sammenlignet med kr -2 138 750 i 2021. Driftsresultatet utgjorde i 2022 kr 18 233 853, mens det i 2021 var på kr 6 086 442. Selskapets likviditetsbeholdning er kr 8 905 430 pr 31.12.2022 sammenlignet med kr 780 270 i 2021.

Selskapets omløpsmidler er på kr 93 571 145 pr 31.12.2022, og selskapet kan betjene kortsiktig gjeld i sin helhet ved hjelp av disse. For 2021 var omløpsmidlene på kr 66 000 097. Økningen skyldes i hovedsak konsernbidrag og avsatt forsikringsoppgjør.

Finansiell risiko

Kreditrisiko:

Kreditrisikoen for Selskapet har tidligere vært økende, men anses nå som akseptabel som en konsekvens av at Selskapets kunder opererer i et marked i bedring. Risikoen for at kontraktspartner ikke har økonomisk evne til å oppfylle sine forpliktelser anses for å være moderat.

Markedsrisiko:

Selskapet har i 2022 hatt sine inntekter i norske kroner. Driftskostnadene er hovedsakelig i norske kroner og Selskapet er således begrenset eksponert for valutakursendringer.

Likviditetsrisiko:

Likviditeten i selskapet vurderes som tilfredsstillende.

Arbeidsmiljø og likestilling

Selskapet har ingen egne ansatte. Styrets sammensetning består av en kvinne og tre menn.

Bærekraft

Selskapets bærekraftsmål blir fulgt opp av Østensjø Rederi AS i sin Sustainability Action Plan. Planen baserer seg på FNs bærekraftsmål og det er valgt å vektlegge spesielt seks av bærekraftsmålene hvor konkrete mål og initiativer er identifisert.

Det er opprettet en styringsgruppe bestående av representanter fra hver avdeling i Østensjø Rederi AS som har som ansvar å vedlikeholde, utvikle og følge opp Sustainability Action Plan.

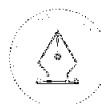
I løpet av 2022 har Sustainability Action Plan blitt oppdatert med følgende nye initiativ for å oppnå bærekraftsmålene:

- Tilby Biofuel til kunde i alle nye kontrakter
- Resirkulering av elektrisk avfall
- Installering av utstyr for landstrøm tilkobling og avlesning Kwt for alle skip
- Fornyng av opprinnelsesgaranti for all strøm brukt på kontoret (ren energi på kontoret)
- Initiativ for å få flere kvinner inn i næringen med medlemskap i WISTA.
- Spørreundersøkelse om vilkår for kvinner om bord.

Sustainability Action Plan er tilgjengelig på sustainability.ostensjo.no.

Redegjørelse om samfunnsansvar

Selskapet og manager, Østensjø Rederi AS, arbeider med implementering og redegjørelse i henhold til krav i Lov om virksomhetens åpenhet og arbeid med grunnleggende menneskerettigheter og anstendige arbeidsforhold (åpenhetsloven) (LOV-2021-06-18-99), Redegjørelsen vil bli tilgjengelig på Østensjø Rederi AS sin hjemmeside innen rapporteringsfristen 30. juni 2023.



This file is sealed with a digital signature.
The seal is a guarantee for the authenticity
of the document.

Document ID:
56778530C6F2445CBF02FDB35A2683D8



Ytre miljø

Selskapets skip er engasjert i sjøveis transport med det dette innebærer av risiko relatert til forurensning. Skipene oppfyller krav satt av regulerende myndigheter, og det er ikke kjent for styret at driften av skipene har resultert i utslipp til miljø ut over normal drift.

Årsresultat og disponeringer

Styret foreslår at årets resultat disponeres som følger:

Overført fra annen egenkapital	-1 638 971
Avsatt konsernbidrag	14 297 218
Sum disponering	<u>12 658 247</u>

Haugesund, 31. desember 2022

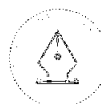
23. mars 2022

Johannes Østensjø
Styrets leder

Finn O. Eckbo
Styremedlem

Sonja Margrethe Østensjø
Styremedlem

Gisle James Natvik
Styremedlem



This file is sealed with a digital signature.
The seal is a guarantee for the authenticity
of the document.

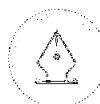
Document ID:
56778530C6F2445CBF02FDB35A2683D8



West Supply II Operation AS

Resultatregnskap

Driftsinntekter og driftskostnader	Note	2022	2021
Driftsinntekter skip	1	196 787 974	133 341 491
Gevinst ved salg driftsmidler	2	973 306	2 250 000
Sum driftsinntekter		197 761 280	135 591 491
Bareboat-leie	2	48 702 311	49 496 768
Mobiliseringskostnader skip		4 114 169	0
Mannskapskostnader skip v/disponent	2, 3	79 839 456	46 838 894
Driftskostnader skip		29 885 952	22 936 659
Sum driftskostnader		162 541 888	119 272 320
Driftsresultat skip		35 219 392	16 319 172
Ordinære avskrivninger	4	3 473 306	625 000
Resultat etter av- og nedskrivninger		31 746 086	15 694 172
Administrasjon og kontorhold	2, 3	13 512 234	9 607 730
Driftsresultat		18 233 853	6 086 442
Finansinntekter og finanskostnader			
Finansinntekter	2	1 494 158	945 524
Netto kursdifferanser	5	-126 022	-20 164
Finanskostnader	2	-3 359 993	-110 363
Resultat av finansposter	5	-1 991 857	814 997
Resultat før skattekostnad		16 241 996	6 901 438
Skattekostnad	6	3 583 749	1 527 761
Årsresultat		12 658 247	5 373 677
Overføringer			
Overført til annen egenkapital		0	1 185 570
Overført fra annen egenkapital		-1 638 971	0
Avsatt konsernbidrag		14 297 218	4 188 107
Sum overføringer		12 658 247	5 373 677



This file is sealed with a digital signature.
The seal is a guarantee for the authenticity
of the document.

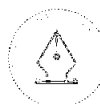
Document ID:
56778630C6F2445CBF02FDB35A2683D8



West Supply II Operation AS

Balanse

Eiendeler	Note	2022	2021
Anleggsmidler			
Immaterielle eiendeler			
Utsatt skattefordel	6	<u>404 800</u>	<u>0</u>
Sum immaterielle eiendeler		<u>404 800</u>	<u>0</u>
Sum anleggsmidler		<u>404 800</u>	<u>0</u>
Omløpsmidler			
Fordringer			
Kundefordringer	7, 8	37 074 748	29 577 870
Fordringer konsernselskap	7, 8	11 014 637	23 660 105
Tilgode konsernbidrag	7	18 329 767	5 369 368
Andre kortsiktige fordringer	8	<u>18 246 562</u>	<u>6 612 484</u>
Sum fordringer		<u>84 665 714</u>	<u>65 219 827</u>
Bankinnskudd	8	8 905 430	780 270
Sum omløpsmidler		<u>93 571 145</u>	<u>66 000 097</u>
Sum eiendeler		<u>93 975 945</u>	<u>66 000 097</u>



This file is sealed with a digital signature.
The seal is a guarantee for the authenticity
of the document.

Document ID:
56778530C6F2445CBF02FDB35A2683D8



West Supply II Operation AS

Balanse

Egenkapital og gjeld	Note	2022	2021
Egenkapital			
Innskutt egenkapital			
Aksjekapital (10.000.000 aksjer à 1)	9	10 000 000	10 000 000
Annen innskutt egenkapital		23 699 135	5 369 368
Overkurs		17 212 804	17 212 804
Sum innskutt egenkapital		50 911 939	32 582 172
Opptjent egenkapital			
Annen egenkapital		780 297	2 419 268
Sum opptjent egenkapital		780 297	2 419 268
Sum egenkapital	10	51 692 236	35 001 440
Gjeld			
Avsetning for forpliktelseser			
Utsatt skatt	6	0	44 000
Sum avsetning for forpliktelseser		0	44 000
Kortsiktig gjeld			
Leverandørgjeld	7	14 399 257	20 369 571
Gjeld til konsernselskap	7	6 945 041	2 894 653
Skyldig konsernbidrag	7	18 329 767	5 369 368
Annen kortsiktig gjeld		2 609 644	2 321 065
Sum kortsiktig gjeld		42 283 709	30 954 657
Sum gjeld		42 283 709	30 998 657
Sum gjeld og egenkapital		93 975 945	66 000 097

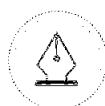
Haugesund, 23.03.2023
Styret i West Supply II Operation AS

Johannes Østensjø
Styreleder

Sonja Margrethe Østensjø
Styremedlem

Finn O. Eckbo
Styremedlem

Gisle James Natvik
Styremedlem



This file is sealed with a digital signature.
The seal is a guarantee for the authenticity
of the document.

Document ID:
56778530C6F2445CBF02FDB35A2683D8



West Supply II Operation AS

Noter til regnskapet 2022

Regnskapsprinsipper

Årsregnskapet er satt opp i samsvar med regnskapslovens bestemmelser og god regnskapsskikk.

Valuta

Transaksjoner i utenlandsk valuta omregnes til kursen på transaksjonstidspunktet. Pengeposter i utenlandsk valuta omregnes til norske kroner ved å benytte balansedagens kurs. Valutakursendringer resultatføres løpende i regnskapsperioden under andre finansposter.

Driftsinntekter og -kostnader

Inntektsføring av frakttinntekter skjer etter opptjeningsprinsippet som normalt vil være løpende i samsvar med skipets drift. Kostnader bokføres etter sammenstillingsprinsippet, dvs. at kostnader medtas i samme periode som tilhørende inntekt.

Skatt

Skattekostnaden i resultatregnskapet omfatter både periodens betalbare skatt og endring i utsatt skatt. Utsatt skatt er beregnet med 22 % på grunnlag av de midlertidige forskjeller som eksisterer mellom regnskapsmessige og skattemessige verdier, samt ligningsmessig underskudd til fremføring ved utgangen av regnskapsåret. Skatteøkende og skattereduserende midlertidige forskjeller som reverserer eller kan reverseres i samme periode er utlignet og nettoført. Netto utsatt skattefordel balanseføres i den grad det er sannsynlig at denne kan bli utnyttet.

Klassifisering og vurdering av anleggsmidler

Anleggsmidler omfatter eiendeler bestemt til varig eie og bruk. Anleggsmidler er vurdert til anskaffelseskost, fratrukket avskrivninger og nedskrivninger. Langsiktig gjeld balanseføres til nominelt beløp på transaksjonstidspunktet.

Varige driftsmidler balanseføres og avskrives over driftsmidlets økonomiske levetid. Vesentlige driftsmidler som består av flere betydelige komponenter med ulik levetid er dekomponert med ulik avskrivningstid for de ulike komponentene. Direkte vedlikehold av driftsmidler kostnadsføres løpende under driftskostnader, mens påkostninger eller forbedringer tillegges driftsmidlets kostpris og avskrives i takt med driftsmidlet. Varige driftsmidler nedskrives til gjenvinnbart beløp ved verdifall som forventes ikke å være forbigående. Gjenvinnbart beløp er det høyeste av netto salgsverdi og verdi i bruk. Verdi i bruk er nåverdi av fremtidige kontantstrømmer knyttet til eiendelen. Nedskrivningen reverseres når grunnlaget for nedskrivningen ikke lenger er til stede.

Klassifisering og vurdering av omløpsmidler

Omløpsmidler og kortsiktig gjeld omfatter normalt poster som forfaller til betaling innen ett år etter balansedagen, samt poster som knytter seg til varekretsløpet. Omløpsmidler vurderes til laveste verdi av anskaffelseskost og virkelig verdi. Kortsiktig gjeld balanseføres til nominelt beløp på transaksjonstidspunktet.

Fordringer

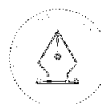
Kundefordringer og andre fordringer oppføres til pålydende etter fradrag for avsetning til forventet tap. Avsetning til tap gjøres på grunnlag av en individuell vurdering av de enkelte fordringene.

Bruk av estimater

I utarbeidelse av årsregnskapet har man brukt estimater og forutsetninger som har påvirket resultatregnskapet og verdsettelsen av eiendeler og gjeld, samt usikre eiendeler og forpliktelser på balansedagen i henhold til god regnskapsskikk.

Kontantstrømoppstilling

Kontantstrømoppstillingen er utarbeidet etter den indirekte metoden. Kontanter og kontantekvivalenter omfatter kontanter, bankinnskudd og andre kortsiktige, likvide plasseringer.



This file is sealed with a digital signature.
The seal is a guarantee for the authenticity
of the document.

Document ID:
56778530C6F2445CBF02FDB35A2683D8



West Supply II Operation AS

Noter til regnskapet 2022

Konsern

Selskapet inngår i konsernregnskapet til Johannes Østensjø dy AS. Konsernregnskapet kan fås utlevert på selskapets forretningskontor i Haugesund.

Note 1 Salgsinntekter

	2022	2021
Geografisk fordeling		
Norge	196 787 974	133 341 491
Sum	196 787 974	133 341 491

Selskapet opererer to offshorefartøy som har gått på faste kontrakter. I tillegg har selskapet eid og operert en PSV som har gått på en kortere kontrakt i 2022.

Note 2 Transaksjoner med selskap i samme konsern

Transaksjoner	Konsernselskap	2022	2021
Management fee	Østensjø Rederi AS	12 382 131	8 788 666
Bareboat leie	West Supply III AS	48 102 985	49 409 170
Kjøp av skip	West Supply I AS	195 000 000	0
Salg av skip	West Supply I AS	192 500 000	0
Renteinntekter	West Supply VIII AS	504 267	498 392
Renteinntekter	West Supply III AS	262 831	422 209
Garantiprovisjon	WS Holding AS	326 317	23 649
Garantiprovisjon	West Supply III AS	238 687	0
Rentekostnader	West Supply I AS	3 335 395	95 355
Sum transaksjoner		452 652 613	59 237 441

Note 3 Ansatte, godtgjørelse og revisjonshonorar

West Supply II Operation AS har ikke hatt noen ansatte i 2022, og har derav ingen forpliktelser i forhold til obligatorisk tjenestepensjon. Mannskapstjenestene kjøpes eksternt fra Østensjø Rederi AS.

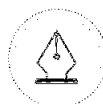
Det er ikke utbetalt godtgjørelse til styret i 2022.

Revisor

Kostnadsført revisjonshonorar for 2022 utgjør kr 106 000 eks mva.
I tillegg kommer honorar for andre tjenester med kr 87 422 eks mva.

Note 4 Anleggnote

	MV Edda Ferd	Sum
Anskaffelseskost 01.01.2022	0	0
Tilgang kjøpte driftsmidler	193 553 539	193 553 539
Avgang solgte driftsmidler	-193 553 539	-193 553 539
Anskaffelseskost 31.12.2022	0	0



This file is sealed with a digital signature.
The seal is a guarantee for the authenticity
of the document.

Document ID:
56778630C6F2445CBF02FDB35A2683D8



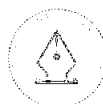
West Supply II Operation AS

Noter til regnskapet 2022

Årets avskrivninger	2 953 040	2 953 040
Reversert avskrivning solgte driftsmidler	-2 953 040	-2 953 040
Bokført verdi 31.12.2022	0	0
Årets avskrivninger	2 953 040	2 953 040
Avskrivningsmetode, lineær	30 år	
	MV Edda	Sum
	Ferd	
Dokking i år	1 446 461	1 446 461
Kostnadsført i år	520 266	520 266
Avgang ved salg	-926 195	-926 195
Bokført dokking 31.12.2022	0	0
Neste planlagte dokking	2023	
Sum skip i balansen	0	0

Note 5 Finansposter

Finansinntekter	2022	2021
Renteinntekter	162 057	1 274
Renteinntekt fra konsernselskap	767 098	920 601
Garantiprovisjon	565 004	23 649
Sum finansinntekter	1 494 158	945 524
Finanskostnader	2022	2021
Rentekostnader	2 490	0
Rentekostnad til konsernselskap	3 335 395	95 355
Andre finanskostnader	22 109	15 008
Sum finanskostnader	3 359 993	110 363
Netto kursdifferanser	2022	2021
Agio (+)/disagio (-), realiserte kortsiktige poster	-142 754	-33 033
Agio (+)/disagio (-), urealiserte kortsiktige poster	16 732	12 869
Netto kursdifferanser	-126 022	-20 164



This file is sealed with a digital signature.
The seal is a guarantee for the authenticity
of the document.

Document ID:
56778630C6F2445CBF02FDB35A2683D8

**West Supply II Operation AS**

Noter til regnskapet 2022

Note 6 Skatt

Årets skattekostnad	2022	2021
Resultatført skatt på ordinært resultat:		
Betalbar skatt	4 032 549	1 181 261
Endring i utsatt skatt	-448 800	346 500
Skattekostnad ordinært resultat	3 583 749	1 527 761

Skattepliktig inntekt:		
Resultat før skatt	16 241 996	6 901 438
Permanente forskjeller	47 772	42 930
Endring i midlertidige forskjeller	2 040 000	-1 575 000
Avgitt konsernbidrag	-18 329 767	-5 369 368
Skattepliktig inntekt	0	0

Betalbar skatt i balansen:		
Betalbar skatt på årets resultat	4 032 549	1 181 261
Betalbar skatt på avgitt konsernbidrag	-4 032 549	-1 181 261
Sum betalbar skatt i balansen	0	0

Beregning av effektiv skattesats		
Resultat før skatt	16 241 996	6 901 438
Beregnet skatt av resultat før skatt	3 573 239	1 518 316
Skatteeffekt av permanente forskjeller	10 510	9 445
Sum	3 583 749	1 527 761
Effektiv skattesats	22,1 %	22,1 %

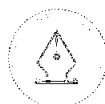
Skatteeffekten av midlertidige forskjeller som har gitt opphav til utsatt skatt og utsatte skattefordeler, spesifisert på typer av midlertidige forskjeller

	2022	2021	Endring
Varige driftsmidler	160 000	200 000	40 000
Gevinst – og tapskonto	-2 000 000	0	2 000 000
Sum	-1 840 000	200 000	2 040 000
Grunnlag for utsatt skattefordel / skatt	-1 840 000	200 000	2 040 000
Utsatt skattefordel / skatt (22 %)	-404 800	44 000	448 800

Note 7 Mellomværende med selskap i samme konsern

	2022	2021
Kundefordringer		
Foretak i samme konsern	560 736	11 397
Sum	560 736	11 397

Andre kortsiktige fordringer		
Foretak i samme konsern	29 344 404	29 029 473
Sum	29 344 404	29 029 473



This file is sealed with a digital signature.
The seal is a guarantee for the authenticity
of the document.

Document ID:
56778530C6F2445CBF02FDB35A2683D8

**West Supply II Operation AS**

Noter til regnskapet 2022

Leverandørgjeld		
Foretak i samme konsern	11 173 339	18 557 235
Sum	11 173 339	18 557 235

Annen kortsiktig gjeld		
Foretak i samme konsern	25 274 808	8 264 021
Sum	25 274 808	8 264 021

Note 8 Pantstillelser og garantier

Pantsatt gjeld, pantstillelser og garantier	2022	2021
Garantistillelser til konsernselskap	1 105 092 100	1 564 783 938
Sum	1 105 092 100	1 564 783 938

Konsernet restrukturerte finansieringen sin i 2022 og selskapet har sammen med andre konsernselskap garantert for morselskapet WS Holding AS og søsterselskapet West Supply III AS, sin bankgjeld. Det er også tatt pant i bankinnskudd og kontantstrøm fra kontrakter, samt at det er inngått factoringavtale.

Bokført verdi av pantsatte eiendeler	2022	2021
Bankinnskudd	8 905 430	780 270
Kundefordringer	37 074 748	29 577 870
Andre fordringer	47 590 966	35 641 958
Sum	93 571 145	66 000 097

Note 9 Aksjonærer**Aksjekapitalen i West Supply II Operation AS pr. 31.12 består av:**

	Antall	Pålydende	Bokført
Ordinære aksjer	10 000 000	1,0	10 000 000
Sum	10 000 000		10 000 000

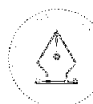
Eierstruktur

De største aksjonærene i % pr. 31.12 var:

	Ordinære	Eierandel	Stemmeandel
WS Holding AS	10 000 000	100,0	100,0

Note 10 Egenkapital

	Aksjekapital	Overkurs	Annen innskutt egenkapital	Annen egenkapital	Sum egenkapital
Egenkapital pr 01.01.2022	10 000 000	17 212 804	5 369 368	2 419 268	35 001 440
Årets resultat				12 658 247	12 658 247
Avgitt konsernbidrag				-14 297 218	-14 297 218
Mottatt konsernbidrag			18 329 767		18 329 767
Egenkapital pr 31.12.2022	10 000 000	17 212 804	23 699 135	780 297	51 692 236



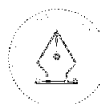
This file is sealed with a digital signature.
The seal is a guarantee for the authenticity
of the document.

Document ID:
56778530C6F2445CBF02FDB35A2683D8



West Supply II Operation AS Kontantstrømanalyse

	2022	2021
<u>Likvider tilført /brukt på operasjonelle aktiviteter</u>		
Resultat før skattekostnad	16 241 996	6 901 438
Periodens betalte skatt	0	0
+ Ordinære avskrivninger	3 473 306	625 000
Gevinst/tap ved salg av anleggsmidler	-973 306	-2 250 000
Endring i kundefordringer	-7 496 878	-4 992 236
Endring i leverandørgjeld	-5 970 314	7 508 430
Endring i andre fordringer	1 011 390	-1 600 550
Endring i annen kortsiktig gjeld	4 338 967	-8 330 832
= (A) Netto kontantstrøm fra operasjonelle aktiviteter	<u>10 625 161</u>	<u>-2 138 750</u>
<u>Likvider tilført/brukt på investeringer</u>		
- Anskaffelse av varige driftsmidler	-195 000 000	0
+ Salg av varige driftsmidler (salgspris)	192 500 000	2 250 000
= (B) Endring i andre investeringer	<u>-2 500 000</u>	<u>2 250 000</u>
<u>Likvider tilført/brukt på finansiering</u>		
+ Mottatt konsernbidrag	5 369 368	0
- Utbetaling av konsernbidrag	-5 369 368	-2 892 274
= (C) Netto likviditetsendring fra finansiering	<u>0</u>	<u>-2 892 274</u>
A+B+C Netto endring likvider gjennom perioden	8 125 161	-2 781 024
+ Likviditetsbeholdning 01.01	780 269	3 561 293
= Likviditetsbeholdning 31.12	<u>8 905 430</u>	<u>780 269</u>



This file is sealed with a digital signature.
The seal is a guarantee for the authenticity
of the document.

Document ID:
56778530C6F2445CBF02FDB35A2683D8



Admincontrol

List of Signatures Page 1/1

2022 West Supply II Operation AS - Annual Accounts .pdf

Name	Method	Signed at
Østensjø, Johannes	BANKID_MOBILE	2023-03-23 21:19 GMT+01
Natvik, Gisle James	BANKID	2023-03-23 19:07 GMT+01
Eckbo, Finn O	BANKID	2023-03-23 19:06 GMT+01
Østensjø, Sonja Margrethe	BANKID_MOBILE	2023-03-23 18:58 GMT+01



This file is sealed with a digital signature. The seal is a guarantee for the authenticity of the document.

External reference: 56178630C6F2445CBF02FDB35A2683D8



Building a better
working world

Statsautoriserte revisorer
Ernst & Young AS

Thormøhlens gate 53 D, 5006 Bergen
Postboks 6163, 5892 Bergen

Foretaksregisteret: NO 976 389 387 MVA
Tlf: +47 24 00 24 00

www.ey.no
Medlemmer av Den norske Revisorforening

UAVHENGIG REVISORS BERETNING

Til generalforsamlingen i West Supply II Operation AS

Konklusjon

Vi har revidert årsregnskapet for West Supply II Operation AS som består av balanse per 31. desember 2022, resultatregnskap og kontantstrømoppstilling for regnskapsåret avsluttet per denne datoen og noter til årsregnskapet, herunder et sammendrag av viktige regnskapsprinsipper.

Etter vår mening oppfyller årsregnskapet gjeldende lovkrav og gir et rettviseende bilde av selskapets finansielle stilling per 31. desember 2022 og av dets resultater og kontantstrømmer for regnskapsåret avsluttet per denne datoen i samsvar med regnskapslovens regler og god regnskapsskikk i Norge.

Grunnlag for konklusjon

Vi har gjennomført revisjonen i samsvar med International Standards on Auditing (ISA-ene). Våre oppgaver og plikter i henhold til disse standardene er beskrevet nedenfor under *Revisors oppgaver og plikter ved revisjonen av årsregnskapet*. Vi er uavhengige av selskapet i samsvar med kravene i relevante lover og forskrifter i Norge og *International Code of Ethics for Professional Accountants* (inkludert internasjonale uavhengighetsstandarder) utstedt av International Ethics Standards Board for Accountants (IESBA-reglene), og vi har overholdt våre øvrige etiske forpliktelser i samsvar med disse kravene. Innhentet revisjonsbevis er etter vår vurdering tilstrekkelig og hensiktsmessig som grunnlag for vår konklusjon.

Øvrig informasjon

Øvrig informasjon omfatter informasjon i selskapets årsrapport bortsett fra årsregnskapet og den tilhørende revisjonsberetningen. Styret og daglig leder (ledelsen) er ansvarlig for den øvrige informasjonen. Vår konklusjon om revisjonen av årsregnskapet dekker ikke den øvrige informasjonen, og vi attesterer ikke den øvrige informasjonen.

I forbindelse med revisjonen av årsregnskapet er det vår oppgave å lese den øvrige informasjonen med det formål å vurdere om årsberetningen inneholder de opplysninger som skal gis i henhold til gjeldende lovkrav og hvorvidt det foreligger vesentlig inkonsistens mellom den øvrige informasjonen og årsregnskapet eller kunnskap vi har opparbeidet oss under revisjonen, eller hvorvidt den tilsynelatende inneholder vesentlig feilinformasjon. Dersom vi konkluderer med at den øvrige informasjonen inneholder vesentlig feilinformasjon eller ikke inneholder de opplysninger som skal gis i henhold til gjeldende lovkrav, er vi pålagt å rapportere det.

Vi har ingenting å rapportere i så henseende, og vi mener at årsberetningen er konsistent med årsregnskapet og inneholder de opplysninger som skal gis i henhold til gjeldende lovkrav.

Ledelsens ansvar for årsregnskapet

Ledelsen er ansvarlig for å utarbeide årsregnskapet og for at det gir et rettviseende bilde i samsvar med regnskapslovens regler og god regnskapsskikk i Norge. Ledelsen er også ansvarlig for slik intern kontroll som den finner nødvendig for å kunne utarbeide et årsregnskap som ikke inneholder vesentlig feilinformasjon, verken som følge av misligheter eller feil.

Ved utarbeidelsen av årsregnskapet må ledelsen ta standpunkt til selskapets evne til fortsatt drift og opplyse om forhold av betydning for fortsatt drift. Forutsetningen om fortsatt drift skal legges til grunn for årsregnskapet med mindre ledelsen enten har til hensikt å avvikle selskapet eller virksomheten, eller ikke har noe annet realistisk alternativ.



Building a better
working world

Revisors oppgaver og plikter ved revisjonen av årsregnskapet

Vårt mål er å oppnå betryggende sikkerhet for at årsregnskapet som helhet ikke inneholder vesentlig feilinformasjon, verken som følge av misligheter eller feil, og å avgi en revisjonsberetning som inneholder vår konklusjon. Betryggende sikkerhet er en høy grad av sikkerhet, men ingen garanti for at en revisjon utført i samsvar med ISA-ene, alltid vil avdekke vesentlig feilinformasjon. Feilinformasjon kan skyldes misligheter eller feil og er å anse som vesentlig dersom den enkeltvis eller samlet med rimelighet kan forventes å påvirke de økonomiske beslutningene som brukerne foretar på grunnlag av årsregnskapet.

Som del av en revisjon i samsvar med ISA-ene, utøver vi profesjonelt skjønn og utviser profesjonell skepsis gjennom hele revisjonen. I tillegg:

- identifiserer og vurderer vi risikoen for vesentlig feilinformasjon i årsregnskapet, enten det skyldes misligheter eller feil. Vi utformer og gjennomfører revisjonshandlinger for å håndtere slike risikoen, og innhenter revisjonsbevis som er tilstrekkelig og hensiktsmessig som grunnlag for vår konklusjon. Risikoen for at vesentlig feilinformasjon som følge av misligheter ikke blir avdekket, er høyere enn for feilinformasjon som skyldes feil, siden misligheter kan innebære samarbeid, forfalskning, bevisste utelatelser, uriktige fremstillinger eller overstyring av intern kontroll.
- opparbeider vi oss en forståelse av den interne kontrollen som er relevant for revisjonen, for å utforme revisjonshandlinger som er hensiktsmessige etter omstendighetene, men ikke for å gi uttrykk for en mening om effektiviteten av selskapets interne kontroll.
- evaluerer vi om de anvendte regnskapsprinsippene er hensiktsmessige og om regnskapsestimater og tilhørende noteopplysninger utarbeidet av ledelsen er rimelige.
- konkluderer vi på om ledelsens bruk av fortsatt drift-forutsetningen er hensiktsmessig, og, basert på innhentede revisjonsbevis, hvorvidt det foreligger vesentlig usikkerhet knyttet til hendelser eller forhold som kan skape betydelig tvil om selskapets evne til fortsatt drift. Dersom vi konkluderer med at det eksisterer vesentlig usikkerhet, kreves det at vi i revisjonsberetningen henleder oppmerksomheten på tilleggsopplysningene i årsregnskapet, eller, dersom slike tilleggsopplysninger ikke er tilstrekkelige, at vi modifierer vår konklusjon. Våre konklusjoner er basert på revisjonsbevis innhentet frem til datoen for revisjonsberetningen. Etterfølgende hendelser eller forhold kan imidlertid medføre at selskapet ikke kan fortsette driften.
- evaluerer vi den samlede presentasjonen, strukturen og innholdet i årsregnskapet, inkludert tilleggsopplysningene, og hvorvidt årsregnskapet gir uttrykk for de underliggende transaksjonene og hendelsene på en måte som gir et rettviseende bilde.

Vi kommuniserer med styret blant annet om det planlagte omfanget av og tidspunktet for revisjonsarbeidet og eventuelle vesentlige funn i revisjonen, herunder vesentlige svakheter i den interne kontrollen som vi avdekker gjennom revisjonen.

Bergen, 24.03.2023
ERNST & YOUNG AS

Revisjonsberetningen er signert elektronisk

Øyvind Nore
statsautorisert revisor

Uavhengig revisors beretning - West Supply II Operation AS 2022

A member firm of Ernst & Young Global Limited

Penneo document key: ZAD5Y-N4IM2-ESGQU-I06C1-STTDC-DYV05



PENNEO

Signaturene i dette dokumentet er juridisk bindende. Dokument signert med "Penneo"™ - sikker digital signatur.
De signerende parter sin identitet er registrert, og er listet nedenfor.

"Med min signatur bekrefter jeg alle datoer og innholdet i dette dokument."

Øyvind Nore

Statsautorisert revisor

På vegne av: Ernst & Young AS

Serienummer: 9578-5994-4-485745

IP: 85.166.xxx.xxx

2023-03-24 18:44:58 UTC



Penneo Dokumentnøkkel: 2AD5Y-IV4IM2-ESGQU-IQ6C1-STTDC-DYV05

Dokumentet er signert digitalt, med **Penneo.com**. Alle digitale signatur-data i dokumentet er sikret og validert av den datamaskin-utregnede hash-verdien av det opprinnelige dokument. Dokumentet er låst og tids-stemplet med et sertifikat fra en betrodd tredjepart. All kryptografisk bevis er integrert i denne PDF, for fremtidig validering (hvis nødvendig).

Hvordan bekrefter at dette dokumentet er originalen?

Dokumentet er beskyttet av ett Adobe CDS sertifikat. Når du åpner dokumentet i

Adobe Reader, skal du kunne se at dokumentet er sertifisert av **Penneo e-signature service <penneo@penneo.com>**. Dette garanterer at innholdet i dokumentet ikke har blitt endret.

Det er lett å kontrollere de kryptografiske beviser som er lokalisert inne i dokumentet, med Penneo validator - <https://penneo.com/validator>