



ÅRSREGNSKAPET FOR REGNSKAPSÅRET 2021 - GENERELL INFORMASJON

Enheten

Organisasjonsnummer:	994 735 659
Organisasjonsform:	Aksjeselskap
Foretaksnavn:	MARIN INDUSTRI OFFSHORE ENGINEERING AS
Forretningsadresse:	Jordene 16 4870 FEVIK

Regnskapsår

Årsregnskapets periode:	01.01.2021 - 31.12.2021
-------------------------	-------------------------

Konsern

Morselskap i konsern:	Nei
-----------------------	-----

Regnskapsregler

Regler for små foretak benyttet:	Ja
Benyttet ved utarbeidelsen av årsregnskapet til selskapet:	Regnskapslovens alminnelige regler

Årsregnskapet fastsatt av kompetent organ

Bekreftet av representant for selskapet:	Arne Øksenberg
Dato for fastsettelse av årsregnskapet:	09.03.2022

Grunnlag for avgivelse

År 2021: Årsregnskapet er elektronisk innlevert
År 2020: Tall er hentet fra elektronisk innlevert årsregnskap fra 2021

Det er ikke krav til at årsregnskapet m.v. som sendes til Regnskapsregisteret er undertegnet. Kontrollen på at dette er utført ligger hos revisor/enhetens øverste organ. Sikkerheten ivaretas ved at innsender har rolle/rettighet for innsending av årsregnskapet via Altinn, og ved at det bekreftes at årsregnskapet er fastsatt av kompetent organ.

Brønnøysundregistrene, 09.07.2023



Resultatregnskap

Beløp i: NOK	Note	2021	2020
RESULTATREGNSKAP			
Inntekter			
Salgsinntekt		6 056 176	2 717 202
Annen driftsinntekt		168 347	
Sum inntekter		6 224 523	2 717 202
Kostnader			
Varekostnad		1 045 432	1 008 875
Lønnskostnad	1	3 677 939	1 406 184
Avskrivning på varige driftsmidler	2	4 865	166 552
Annen driftskostnad		1 129 112	949 491
Sum kostnader		5 857 348	3 531 102
Driftsresultat		367 175	-813 900
Finansinntekter og finanskostnader			
Annen renteinntekt			13
Sum finansinntekter			13
Annen rentekostnad			84 144
Sum finanskostnader			84 144
Netto finans			-84 131
Ordinært resultat før skattekostnad		367 175	-898 030
Ordinært resultat etter skattekostnad		367 175	-898 030
Årsresultat		367 175	-898 030
Årsresultat etter minoritetsinteresser		367 175	-898 030
Overføringer og disponeringer			
Konsernbidrag			-5 700 000
Udekket tap			4 762 078
Overføringer annen egenkapital	4	367 175	39 891
Sum overføringer og disponeringer		367 175	-898 030



Resultatregnskap

Beløp i: NOK	Note	2021	2020
---------------------	-------------	-------------	-------------



Balanse

Beløp i: NOK	Note	2021	2020
BALANSE - EIENDELER			
Anleggsmidler			
Immaterielle eiendeler			
Varige driftsmidler			
Driftsløsøre, inventar, verktøy, kontorm.	2	54 000	
Sum varige driftsmidler		54 000	
Finansielle anleggsmidler			
Andre langsiktige fordringer		136 130	
Sum finansielle anleggsmidler		136 130	
Sum anleggsmidler		190 130	0
Omløpsmidler			
Varer			
Fordringer			
Kundefordringer		1 499 479	520 877
Andre kortsiktige fordringer		144 343	
Konsernfordringer			87 479
Sum fordringer		1 643 822	608 356
Bankinnskudd, kontanter og lignende			
Bankinnskudd	5	502 684	492 551
Sum bankinnskudd, kontanter og lignende		502 684	492 551
Sum omløpsmidler		2 146 507	1 100 907
SUM EIENDELER		2 336 637	1 100 907

BALANSE - EGENKAPITAL OG GJELD

Egenkapital

Innskutt egenkapital



Balanse

Beløp i: NOK	Note	2021	2020
Aksjekapital	4	100 000	100 000
Sum innskutt egenkapital		100 000	100 000
Opptjent egenkapital			
Annen egenkapital	4	407 066	39 891
Sum opptjent egenkapital		407 066	39 891
Sum egenkapital		507 066	139 891
Gjeld			
Langsiktig gjeld			
Annen langsiktig gjeld			
Gjeld til kredittinstitusjoner			478
Sum annen langsiktig gjeld			478
Sum langsiktig gjeld		0	478
Kortsiktig gjeld			
Leverandørgjeld		318 370	251 952
Skyldig offentlige avgifter		739 013	188 087
Kortsiktig konserngjeld	6	280 647	
Annen kortsiktig gjeld		491 542	520 499
Sum kortsiktig gjeld		1 829 571	960 538
Sum gjeld		1 829 571	961 016
SUM EGENKAPITAL OG GJELD		2 336 637	1 100 907



Brønnøysundregistrene

ÅRSREGNSKAP FOR REGNSKAPSÅRET 2021 - GENERELL INFORMASJON

Journalnummer: 2022 142799

Enheten

Organisasjonsnummer: 994 735 659
Organisasjonsform: Aksjeselskap
Foretaksnavn: MARIN INDUSTRI OFFSHORE
ENGINEERING AS
Forretningsadresse: Jordene 16
4870 FEVIK

Regnskapsår

Årsregnskapets periode: 01.01.2021 - 31.12.2021

Konsern

Morselskap i konsern: Nei

Regnskapsregler

Regler for små foretak benyttet: Ja
Benyttet ved utarbeidelsen av
årsregnskapet til selskapet: Regnskapslovens alminnelige regler

Årsregnskapet fastsatt av kompetent organ

Bekreftet av representant for selskapet: Arne Øksenberg
Dato for fastsettelse av årsregnskapet: 09.03.2022

Revisjon

Selskapet har besluttet at årsregnskapet
ikke skal revideres: Ja
Årsregnskapet er utarbeidet av ekstern
autorisert regnskapsfører: Ja
Ekstern autorisert regnskapsfører har i
løpet av regnskapsåret bistått ved den
løpende regnskapsføringen eller utført
andre tjenester for selskapet enn å
utarbeide årsregnskapet: Ja

Grunnlag for avgivelse

År 2021: Årsregnskap er elektronisk innlevert.
År 2020: Tall er hentet fra elektronisk innlevert årsregnskap fra 2021.

Det er ikke krav til at årsregnskapet m.v. som sendes til Regnskapsregisteret er undertegnet. Kontrollen på at dette er utført ligger hos revisor/enhetens øverste organ. Sikkerheten ivaretas ved at innsender har rolle/rettighet for innsending av årsregnskapet via Altinn, og ved at det bekreftes at årsregnskapet er fastsatt av kompetent organ.

Brønnøysundregistrene, 12.03.2022

Brønnøysundregistrene
Postadresse: Postboks 900, 8910 Brønnøysund
Telefon: 75 00 75 00
E-post: firmapost@brreg.no Internett: www.brreg.no
Organisasjonsnummer: 974 760 673



Organisasjonsnr: 994 735 659
MARIN INDUSTRI OFFSHORE
ENGINEERING AS

RESULTATREGNSKAP

Beløp i: NOK	Note	2021	2020
RESULTATREGNSKAP			
Inntekter			
Salgsinntekt		6 056 176	2 717 202
Annen driftsinntekt		168 347	
Sum inntekter		6 224 523	2 717 202
Kostnader			
Varekostnad		1 045 432	1 008 875
Lønnskostnad	1	3 677 939	1 406 184
Avskrivning på varige driftsmidler	2	4 865	166 552
Annen driftskostnad		1 129 112	949 491
Sum kostnader		5 857 348	3 531 102
Driftsresultat		367 175	-813 900
Finansinntekter og finanskostnader			
Annen renteinntekt			13
Sum finansinntekter			13
Annen rentekostnad			84 144
Sum finanskostnader			84 144
Netto finans			-84 131
Ordinært resultat før skattekostnad		367 175	-898 030
Ordinært resultat etter skattekostnad		367 175	-898 030
Årsresultat		367 175	-898 030
Årsresultat etter minoritetsinteresser		367 175	-898 030
Overføringer og disponeringer			
Konsernbidrag			-5 700 000
Udekket tap			4 762 078
Overføringer annen egenkapital	4	367 175	39 891
Sum overføringer og disponeringer		367 175	-898 030



Organisasjonsnr: 994 735 659
MARIN INDUSTRI OFFSHORE
ENGINEERING AS

BALANSE

Beløp i: NOK **Note** **2021** **2020**

BALANSE - EIENDELER

Anleggsmidler Immaterielle eiendeler

Varige driftsmidler

Driftsløsøre, inventar,
verktøy, kontorm. 2 54 000
Sum varige driftsmidler 54 000

Finansielle anleggsmidler

Andre langsiktige
fordringer 136 130
**Sum finansielle
anleggsmidler 136 130**

Sum anleggsmidler 190 130 0

Omløpsmidler

Varer

Fordringer

Kundefordringer 1 499 479 520 877
Andre kortsiktige
fordringer 144 343
Konsernfordringer 87 479
Sum fordringer 1 643 822 608 356

Bankinnskudd, kontanter og lignende

Bankinnskudd 5 502 684 492 551
**Sum bankinnskudd,
kontanter og lignende 502 684 492 551**

Sum omløpsmidler 2 146 507 1 100 907

SUM EIENDELER 2 336 637 1 100 907

BALANSE - EGENKAPITAL OG GJELD

Egenkapital

Innskutt egenkapital

Aksjekapital 4 100 000 100 000
Sum innskutt egenkapital 100 000 100 000

Opptjent egenkapital

Annen egenkapital 4 407 066 39 891



Sum opptjent egenkapital	407 066	39 891
Sum egenkapital	507 066	139 891
Gjeld		
Langsiktig gjeld		
Annen langsiktig gjeld		
Gjeld til kredittinstitusjoner		478
Sum annen langsiktig gjeld		478
Sum langsiktig gjeld	0	478
Kortsiktig gjeld		
Leverandørgjeld	318 370	251 952
Skyldig offentlige avgifter	739 013	188 087
Kortsiktig konserngjeld 6	280 647	
Annen kortsiktig gjeld	491 542	520 499
Sum kortsiktig gjeld	1 829 571	960 538
Sum gjeld	1 829 571	961 016
SUM EGENKAPITAL OG GJELD	2 336 637	1 100 907



Organisasjonsnr: 994 735 659
MARIN INDUSTRI OFFSHORE
ENGINEERING AS

NOTEOPPLYSNINGER - SELSKAP - alle poster oppgitt i hele tall

Note

Antall årsverk i regnskapsåret
6.00

<u>Sum</u>	<u>Beløp</u>
<u>Balanseført verdi 31.12.</u>	<u>Varige driftsmidler Immaterielle eiend.</u>

Konsernregnskap

Morselskapet sitt navn

Forretningskontor for morselskapet

Begrunnelse for at datterselskap er utelatt fra konsolideringen

Konsern, tilknyttet selskap m.v. - fordringer og gjeld

Fordringer

<u>Samlet beløp - tilknyttet selskap</u>	<u>Årets</u>	<u>Fjorårets</u>
--	--------------	------------------

<u>Samlet beløp - foretak i samme konsern</u>	<u>Årets</u>	<u>Fjorårets</u>
---	--------------	------------------

<u>Samlet beløp - foretak i samme konsern</u>	<u>Årets</u>	<u>Fjorårets</u>
---	--------------	------------------

<u>Samlet beløp - felles kontrollert virksomhet</u>	<u>Årets</u>	<u>Fjorårets</u>
---	--------------	------------------

<u>Pantstillelse</u>	<u>Beløp</u>
----------------------	--------------

<u>Beholdning av egne aksjer</u>	<u>Antall</u>	<u>Pålydende</u>	<u>Andel av aksjek.</u>
----------------------------------	---------------	------------------	-------------------------



Note

Lån og sikkerhetsstillelse til medlemmer

Er det gitt lån eller sikkerhetsstillelse til ledende personer: Nei

Opplysninger om:

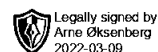
Medlemmer av:

Mer om lån og sikkerhetsstillelse

Note

Noteopplysninger ut over minimumskravene for små foretak

Fullstendige noteopplysninger fremkommer av vedlagte PDF-dokument



**Årsregnskap 2021
for
Marin Industri Offshore Engineering AS**

Organisasjonsnr. 994735659

Utarbeidet av:



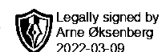
Forretningspartner

SpareBank1 SR-Bank ForretningsPartner AS
Autorisert regnskapsførerselskap
Bark Silas vei 5, 4876 GRIMSTAD
www.sparebank1.no/nb/sr-bank/bedrift.html





Marin Industri Offshore Engineering AS



Resultatregnskap

	Note	2021	2020
DRIFTSINNTEKTER OG DRIFTSKOSTNADER			
Driftsinntekter			
Salgsinntekt		6 056 176	2 717 202
Annen driftsinntekt		168 347	0
Sum driftsinntekter		6 224 523	2 717 202
Driftskostnader			
Varekostnad		1 045 432	1 008 875
Lønnskostnad	1	3 677 939	1 406 184
Avskrivning på varige driftsmidler	2	4 865	166 552
Annen driftskostnad		1 129 112	949 491
Sum driftskostnader		5 857 348	3 531 102
DRIFTSRESULTAT		367 175	(813 900)
FINANSINNTEKTER OG FINANSKOSTNADER			
Finansinntekter			
Annen renteinntekt		0	13
Sum finansinntekter		0	13
Finanskostnader			
Annen rentekostnad		0	84 144
Sum finanskostnader		0	84 144
NETTO FINANSPOSTER		0	(84 131)
ORDINÆRT RES. FØR SKATTEKOSTNAD		367 175	(898 030)
Skattekostnad på ordinært resultat	3	0	0
ORDINÆRT RESULTAT		367 175	(898 030)
ÅRSRESULTAT		367 175	(898 030)
OVERF. OG DISPONERINGER			
Mottatt konsernbidrag		0	(5 700 000)
Overføring annen egenkapital	4	367 175	39 891
Fremføring av udekket tap		0	4 762 078
SUM OVERF. OG DISP.		367 175	(898 030)



Marin Industri Offshore Engineering AS


Legally signed by
Arne Øksenberg
2022-03-09

Balanse pr. 31.12.2021

	Note	31.12.2021	31.12.2020
EIENDELER			
ANLEGGSMIDLER			
Varige driftsmidler			
Driftsløsøre, inventar, verktøy, kontorm.	2	54 000	0
Sum varige driftsmidler		54 000	0
Finansielle anleggsmidler			
Andre langsiktige fordringer		136 130	0
Sum finansielle anleggsmidler		136 130	0
SUM ANLEGGSMIDLER		190 130	0
OMLØPSMIDLER			
Fordringer			
Kundefordringer		1 499 479	520 877
Fordringer på konsernselskap		0	87 479
Andre kortsiktige fordringer		144 343	0
Sum fordringer		1 643 822	608 356
Bankinnskudd	5	502 684	492 551
SUM OMLØPSMIDLER		2 146 507	1 100 907
SUM EIENDELER		2 336 637	1 100 907



Marin Industri Offshore Engineering AS



Balanse pr. 31.12.2021

	Note	31.12.2021	31.12.2020
EGENKAPITAL OG GJELD			
EGENKAPITAL			
Innskutt egenkapital			
Aksjekapital	4	100 000	100 000
Sum innskutt egenkapital		100 000	100 000
Opptjent egenkapital			
Annen egenkapital	4	407 066	39 891
Sum opptjent egenkapital		407 066	39 891
SUM EGENKAPITAL		507 066	139 891
GJELD			
LANGSIKTIG GJELD			
Annen langsiktig gjeld			
Gjeld til kredittinstitusjoner		0	478
Sum annen langsiktig gjeld		0	478
SUM LANGSIKTIG GJELD		0	478
KORTSIKTIG GJELD			
Leverandørgjeld		318 370	251 952
Skyldig offentlige avgifter		739 013	188 087
Kortsiktig gjeld til konsernselskap	6	280 647	0
Annen kortsiktig gjeld		491 542	520 499
SUM KORTSIKTIG GJELD		1 829 571	960 538
SUM GJELD		1 829 571	961 016
SUM EGENKAPITAL OG GJELD		2 336 637	1 100 907

Grimstad, 9 mars 2022

Arne Øksenberg
Styrets leder



Noter 2021

Regnskapsprinsipper:

Årsregnskapet er satt opp i samsvar med regnskapsloven og god regnskapsskikk for små foretak.

Omløpsmidler og kortsiktig gjeld

Omløpsmidler og kortsiktig gjeld omfatter normalt poster som forfaller til betaling innen ett år etter siste dag i regnskapsåret, samt poster som knytter seg til varekretsløpet. Omløpsmidler vurderes til laveste verdi av anskaffelseskost og antatt virkelig verdi (Laveste verdis prinsipp)

Inntektsføring

Inntektsføring ved salg av varer skjer på leveringstidspunktet. Tjenester inntektsføres i takt med utførelsen. Andelen av salgsinntekter som knytter seg til fremtidige serviceytelser, balanseføres som uopptjent inntekt ved salget og inntektsføres deretter i takt med levering av ytelsene.

Fordringer

Kundefordringer føres opp i balansen til pålydende etter fradrag for avsetning til påregnelig tap. Avsetning til påregnelig tap gjøres på grunnlag av en individuell vurdering av de enkelte fordringene. I tillegg gjøres det for øvrige kundefordringer en uspesifisert avsetning for å dekke antatt tap.

Andre fordringer er også gjenstand for en tilsvarende vurdering.

Skatt

Skattekostnaden i resultatregnskapet omfatter periodens endring i utsatt skattefordel. Utsatt skattefordel er beregnet med skattesatsen ved utgangen av regnskapsåret på grunnlag av skattereduserende og skatteøkende midlertidige forskjeller som eksisterer mellom regnskapsmessige og skattemessige verdier. I beregningen er det også medtatt ligningsmessig framførbart underskudd ved regnskapsårets utgang. Skatteøkende og skattereduserende midlertidige forskjeller som reverserer eller kan reversere i samme periode er utlignet og nettoført.

Anleggsmidler og langsiktig gjeld

Anleggsmidler omfatter eiendeler bestemt til varig eie og bruk for virksomheten. Anleggsmidler er vurdert til anskaffelseskost. Varige driftsmidler føres opp i balansen og avskrives over driftsmidlets forventede økonomiske levetid. Varige driftsmidler nedskrives til virkelig verdi ved verdifall som forventes ikke å være av forbigående art. Nedskrivninger blir reversert når grunnlaget for nedskrivningen ikke lenger finnes å være til stede.



Noter 2021

Note 1 - Lønnskostnad

	I år	I fjor
Lønn	2 892 243	1 304 904
Arbeidsgiveravgift	449 856	199 427
Pensjonskostnader	64 585	49 254
Andre lønnsrelaterte ytelser	271 255	-147 401
Totalt	3 677 939	1 406 184

Selskapet har hatt 4 årsverk i regnskapsåret.

Note 2 - Avskrivning på varige driftsmidler

	Driftsløsøre, inventar, verktøy, kontorm.
Anskaffelseskost pr. 1/1	568 096
+ Tilgang	58 865
Anskaffelseskost pr. 31/12	626 961
Akk. av/nedskr. pr 1/1	568 096
+ Ordinære avskrivninger	4 865
Akk. av/nedskr. pr. 31/12	572 961
Balanseført verdi pr 31/12	54 000
Prosentstatts for ord. avskr.	20-33



Noter 2021

Note 3 - Skattekostnad på ordinært resultat

<u>Spesifikasjon av årets skattegrunnlag:</u>	<u>2021</u>
Resultat før skattekostnader	367 175
+ Permanente og andre forskjeller	28 902
+ Endring i midlertidige forskjeller	-37 015
= Inntekt før anvendelse av framført underskudd	359 062
- Anvendt skattemessig framførbart underskudd	359 062
= Inntekt	0
<u>Spesifikasjon av årets skattekostnad:</u>	
Beregnet skatt av årets resultat	0
= Sum betalbar skatt	0
+/- Endring i utsatt skatt / utsatt skattefordel	0
= Ordinær skattekostnad	0
Skattesats i inntektsåret	22

Utsatt skatt/utsatt skattefordel

	<u>2021</u>	<u>2020</u>
+ Driftsmidler	-93 329	-130 344
- Skattem. fremf. underskudd som utlignes	4 912 045	5 271 107
= Grunnlag utsatt skatt	-5 005 374	-5 401 451
Ikke bokført utsatt skattefordel	1 101 182	1 188 319

Note 4 - Aksjekapital, egenkapital og aksjonærer

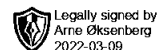
Selskapets aksjekapital består av 50 aksjer á kr 2 000
Alle aksjer har like rettigheter

Aksjene eies av Øksenberg Invest AS

	<u>Aksjekapital</u>	<u>Annen egenkapital</u>	<u>Sum egenkapital</u>
Pr 1.1.	100 000	39 891	139 891
Årsresultat		367 175	367 175
Pr 31.12.	100 000	407 066	507 066



Marin Industri Offshore Engineering AS



Noter 2021

Note 5 - Bankinnskudd

Skattetrekkinnskudd utgjør pr 31.12. i år kr 212 051 og utgjorde pr 31.12. i fjor kr 62 703.

Note 6 - Mellomværende konsernselskaper

Selskapet har en gjeld til morselskapet på kr 280 647 etter kreditorskifte.