



ÅRSREGNSKAPET FOR REGNSKAPSÅRET 2023 - GENERELL INFORMASJON

Enheten

Organisasjonsnummer: 917 189 188
Organisasjonsform: Aksjeselskap
Foretaksnavn: ULTIMAX HOLDING AS
Forretningsadresse: Strandsagvegen 14
2383 BRUMUNDDAL

Regnskapsår

Årsregnskapets periode: 01.01.2023 - 31.12.2023

Konsern

Mørselskap i konsern: Ja
Konsernregnskap lagt ved: Ja

Regnskapsregler

Regler for små foretak benyttet: Nei
Benyttet ved utarbeidelsen av årsregnskapet til selskapet: Regnskapslovens alminnelige regler
Benyttet ved utarbeidelsen av årsregnskapet til konsernet: Regnskapslovens alminnelige regler

Årsregnskapet fastsatt av kompetent organ

Bekreftet av representant for selskapet: Halvor Skappel
Dato for fastsettelse av årsregnskapet: 12.06.2024

Grunnlag for avgivelse

År 2023: Årsregnskapet er elektronisk innlevert
År 2022: Tall er hentet fra elektronisk innlevert årsregnskap fra 2023

Det er ikke krav til at årsregnskapet m.v. som sendes til Regnskapsregisteret er undertegnet. Kontrollen på at dette er utført ligger hos revisor/enhetens øverste organ. Sikkerheten ivaretas ved at innsender har rolle/rettighet for innsending av årsregnskapet via Altinn, og ved at det bekreftes at årsregnskapet er fastsatt av kompetent organ.

Brønnøysundregistrene, 01.08.2025



Resultatregnskap

Beløp i: NOK	Note	2023	2022
RESULTATREGNSKAP			
Inntekter			
Driftsinntekter	1	2 213 000	18 201 000
Sum inntekter		2 213 000	18 201 000
Kostnader			
Annen driftskostnad	2,5,6	133 000	-2 190 000
Sum kostnader		133 000	-2 190 000
Driftsresultat		2 080 000	20 391 000
Finansinntekter og finanskostnader			
Annen renteinntekt		2 000	9 000
Sum finansinntekter		2 000	9 000
Annen rentekostnad		1 082 000	1 200 000
Sum finanskostnader		1 082 000	1 200 000
Netto finans		-1 080 000	-1 191 000
Ordinært resultat før skattekostnad		1 000 000	19 200 000
Skattekostnad på ordinært resultat	7		
Ordinært resultat etter skattekostnad		1 000 000	19 200 000
Årsresultat		1 000 000	19 200 000
Overføringer og disponeringer			
Ordinært utbytte		0	3 500 000
Overføringer til/fra annen egenkapital		1 000 000	15 700 000
Sum overføringer og disponeringer		1 000 000	19 200 000



Balanse

Beløp i: NOK	Note	2023	2022
BALANSE - EIENDELER			
Anleggsmidler			
Immaterielle eiendeler			
Finansielle anleggsmidler			
Investering i datterselskap	8,9	67 774 000	67 774 000
Sum finansielle anleggsmidler		67 774 000	67 774 000
Sum anleggsmidler		67 774 000	67 774 000
Omløpsmidler			
Varer			
Fordringer			
Andre fordringer	9	2 213 000	18 201 000
Sum fordringer		2 213 000	18 201 000
Bankinnskudd, kontanter og lignende			
Bankinnskudd, kontanter og lignende	11	363 000	37 000
Sum bankinnskudd, kontanter og lignende		363 000	37 000
Sum omløpsmidler		2 576 000	18 238 000
SUM EIENDELER		70 350 000	86 012 000
BALANSE - EGENKAPITAL OG GJELD			
Egenkapital			
Innskutt egenkapital			
Aksjekapital	12	1 080 000	1 080 000
Overkurs		19 133 000	19 133 000
Annen innskutt egenkapital		1 420 000	1 420 000
Sum innskutt egenkapital		21 633 000	21 633 000
Opptjent egenkapital			



Balanse

Beløp i: NOK	Note	2023	2022
Annen egenkapital		42 200 000	41 200 000
Sum opptjent egenkapital		42 200 000	41 200 000
Sum egenkapital	13	63 833 000	62 833 000
Gjeld			
Langsiktig gjeld			
Annen langsiktig gjeld			
Annen langsiktig gjeld	8,9	6 517 000	12 250 000
Sum annen langsiktig gjeld		6 517 000	12 250 000
Sum langsiktig gjeld		6 517 000	12 250 000
Kortsiktig gjeld			
Leverandørgjeld		0	29 000
Utbytte		0	3 500 000
Annen kortsiktig gjeld	5,9	0	7 400 000
Sum kortsiktig gjeld		0	10 929 000
Sum gjeld		6 517 000	23 179 000
SUM EGENKAPITAL OG GJELD		70 350 000	86 012 000



Konsernets resultatregnskap

Beløp i: NOK	Note	2023	2022
RESULTATREGNSKAP			
Inntekter			
Driftsinntekter	1	302 319 000	308 052 000
Sum inntekter		302 319 000	308 052 000
Kostnader			
Varekostnad		177 587 000	186 494 000
Lønnskostnad	2	44 888 000	46 913 000
Ordinære avskrivninger	3,4	38 630 000	30 155 000
Annen driftskostnad	2,5,6	29 362 000	29 210 000
Sum kostnader		290 467 000	292 772 000
Driftsresultat		11 852 000	15 280 000
Finansinntekter og finanskostnader			
Annen renteinntekt		130 000	85 000
Sum finansinntekter		130 000	85 000
Annen rentekostnad		15 684 000	6 256 000
Sum finanskostnader		15 684 000	6 256 000
Netto finans		-15 554 000	-6 171 000
Ordinært resultat før skattekostnad		-3 702 000	9 109 000
Skattekostnad på ordinært resultat	7	-267 000	2 888 000
Ordinært resultat etter skattekostnad		-3 435 000	6 221 000
Årsresultat		-3 435 000	6 221 000



Konsernets balanse

Beløp i: NOK	Note	2023	2022
BALANSE - EIENDELER			
Anleggsmidler			
Immaterielle eiendeler			
Utsatt skattefordel	7	15 052 000	12 940 000
Goodwill	4	5 670 000	8 015 000
Sum immaterielle eiendeler		20 722 000	20 955 000
Varige driftsmidler			
Driftsløsøre, inventar, verktøy, kontormaskiner og lignende	3,8	191 886 000	158 347 000
Sum varige driftsmidler		191 886 000	158 347 000
Sum anleggsmidler		212 608 000	179 302 000
Omløpsmidler			
Varer			
Varer	8,10	111 735 000	98 535 000
Sum varer		111 735 000	98 535 000
Fordringer			
Kundefordringer	8	15 309 000	18 844 000
Andre fordringer	9	11 509 000	9 708 000
Sum fordringer		26 818 000	28 552 000
Bankinnskudd, kontanter og lignende			
Bankinnskudd, kontanter og lignende	11	23 421 000	15 235 000
Sum bankinnskudd, kontanter og lignende		23 421 000	15 235 000
Sum omløpsmidler		161 974 000	142 322 000
SUM EIENDELER		374 582 000	321 624 000

BALANSE - EGENKAPITAL OG GJELD

Egenkapital

Innskutt egenkapital



Konsernets balanse

Beløp i: NOK	Note	2023	2022
Aksjekapital	12	1 080 000	1 080 000
Overkurs		19 133 000	19 133 000
Annen innskutt egenkapital		1 420 000	1 420 000
Sum innskutt egenkapital		21 633 000	21 633 000
Opptjent egenkapital			
Annen egenkapital		-684 000	2 752 000
Sum opptjent egenkapital		-684 000	2 752 000
Sum egenkapital		20 949 000	24 385 000
Gjeld			
Langsiktig gjeld			
Annen langsiktig gjeld			
Gjeld til kredittinstitusjoner	8	240 040 000	195 462 000
Annen langsiktig gjeld	8,9	6 517 000	12 250 000
Sum annen langsiktig gjeld		246 557 000	207 712 000
Sum langsiktig gjeld		246 557 000	207 712 000
Kortsiktig gjeld			
Gjeld til kredittinstitusjoner	8	37 856 000	15 206 000
Leverandørgjeld		47 193 000	38 906 000
Betalbar skatt	7	1 839 000	7 056 000
Skyldige offentlige avgifter		8 740 000	9 905 000
Utbytte		0	3 500 000
Annen kortsiktig gjeld	5,9	11 448 000	14 954 000
Sum kortsiktig gjeld		107 076 000	89 527 000
Sum gjeld		353 633 000	297 239 000
SUM EGENKAPITAL OG GJELD		374 582 000	321 624 000



Ultimax Holding AS

ÅRSBERETNING FOR 2023

1. Virksomhetens art og lokalisering

Ultimax Holding AS er et investeringsselskap registrert i Ringsaker. Selskapets virksomhet er investeringer, samt annen virksomhet som står i forbindelse med dette. Den 2. juni 2016 ble 100 % av aksjene i Hymax AS og Minimax Maskinutleie AS kjøpt, og konsernet ble dannet. Selskapet er derved morselskap i et konsern, som omfatter følgende selskaper: Hymax AS, Hymas AS, og Minimax Maskinutleie AS. Konsernet har virksomhet i Brumunddal og Oslo med salglokaler i Bergen, Stavanger og Kristiansand, samt et landsdekkende salgs- og serviceapparat.

2. Arbeidsmiljø

Morselskapet har ingen ansatte. Arbeidsmiljøet i konsernet er godt. Konsernet hadde ved årsskiftet 42 ansatte. Korttidssykefraværet i konsernet var på 2,14 %, tilsvarende 190 fraværsdager fordelt på 64 tilfeller. Langtidsfraværet var på 3,85 %, tilsvarende 342 fraværsdager fordelt på 10 tilfeller. 4 ansatte var sykmeldt i en lengre periode.

Det er ikke rapportert om arbeidsrelatert skade eller ulykke i 2023. HMS blir håndtert systematisk og iht. gjeldende regelverk.

3. Ansvarsforsikring for styre og daglig leder

Det er tegnet ansvarsforsikring for styre og daglig leder. Forsikringen dekker ansvarsbetingende handlinger eller unnlaterelser forårsaket av ledelsen eller styret som medfører økonomiske tap for skadelidte.

4. Likestilling

Likestilling er en selvfølgelig del av en helhetlig personalpolitikk i konsernet. Antall ansatte kvinner i år 2023 utgjør ca. 10 %. Den lave kvinneandelen relateres til at bedrifter som inngår i konsernet driver en historisk mannsdominert virksomhet. Menn og kvinner behandles likt ved ansettelser og lønnsfastsettelse. Antall styrerepresentanter er fire, hvorav en er kvinne.

5. Ytre miljø

I Hymax AS og Minimax Maskinutleie AS benyttes oljer i forbindelse med service av anleggsmaskiner, og noe lakk i forbindelse med klargjøring av nye og brukte maskiner. Avfall deponeres forsvarlig og leveres til godkjent mottak for resirkulering. Konsernet importerer og selger en del fossilfrie anleggsmaskiner og en økende andel av konsernets firmabiler er fossilfrie.

6. Åpenhetsloven

Konsernets redegjørelser for aktsomhetsvurderingene iht åpenhetsloven vil bli publisert på datterselskapets webside (www.hymax.no) innen 30.06.2024.

7. Konsernets stilling og resultatet av virksomheten

Etter styrets oppfatning gir det fremlagte årsregnskap for regnskapsåret 2023 et riktig uttrykk for selskapets og konsernets stilling og resultatet av virksomheten.



Konsernomsetningen ble år 2023 TNOK 302.319 mot TNOK 308.052 i 2022. Resultatet etter skatt ble TNOK -3.435 mot TNOK 6.221 i 2022. Konsernets bokførte egenkapital er TNOK 20.949. Konsernets egenkapitalandel er 5,6 %.

Hymax AS, som importerer og selger anleggsmaskiner, står for hovedparten av omsetningen i konsernet. Omsetningen ble i 2023 kr. 406.728.562 mot kr. 381.061.780 i 2022. Resultatet etter skatt ble kr. 4.335.756 mot kr. 18.287.437 i 2022. Omsetningen økte med ca 7 % fra 2022. Et svakere marked i vårt segment for minimaskiner og en betydelig negativ endring i valuta situasjonen, førte til et vesentlig svakere resultat.

Det norske totalmarkedet for anleggsmaskiner i 2023 endte på samme nivå som i 2022. Hymax hadde en nedgang i sin markedsandel av totalmarkedet på 1,4 prosentpoeng, målt i antall maskiner levert. Hymax sin andel av det norske totalmarkedet var på ca. 9,6 % i 2023 mot en andel på ca. 11 % i 2022. Markedet for minimaskiner hadde en tilbakegang på ca. 7,6 %, hvor Hymax sin markedsandel ble 26,8 % i 2023. (30,6 % i 2022)

Minimax Maskinutleie AS, som er et utleieselskap, betjener utleiemarkedet med anleggsmaskiner innkjøpt fra Hymax AS. Driftsinntektene i 2023 ble kr. 57.642.317 mot kr. 43.992.009 i 2022. Resultatet etter skatt ble kr. -1.514.394 mot kr. 2.031.743 i 2022. Leieinntektene er økt i 2023 med ca. 7 % og gevinst ved salg av ikke utleide maskiner er økt med ca. 93 % sammenlignet med 2022. Antall solgte utbyttede maskiner har likevel vært litt lavere enn plan pga. svakt marked i 1. kvartal. Dette har, sammen med at nye maskiner er innkjøpt tidligere i sesong samt høyere rente, gitt høyere kostnader og et resultat som er betydelig svakere enn i 2022.

Ultimax Holding AS hadde driftsinntekter på TNOK 2.213 mot TNOK 18.201 i 2022. Inntektene gjelder mottatt utbytte og konsernbidrag. Resultat etter skatt er på TNOK 1.000 mot TNOK 19.200 i 2022.

8. Finansielle forhold

Netto kontantstrøm fra operasjonelle aktiviteter for konsernet har vært negativ med TNOK 10.151 i 2023. Etter netto kontantstrøm fra investeringsaktiviteter på minus TNOK 38.885 og netto kontantstrøm fra finansieringsaktiviteter på TNOK 57.222 har netto kontantstrøm vært positiv med TNOK 8.186 i 2023. Kontanter og bankinnskudd utgjør TNOK 23.421 pr. 31.12.2023.

Konsernets likviditetssituasjon på balanse dagen anses som tilfredsstillende. I tillegg til bankinnskudd har konsernet en kassakredittramme på TNOK 45.000 hvorav TNOK 37.856 er påtrukket.

Konsernet har renterisiko knyttet til langsiktig gjeld og kassekreditt. Renterisikoen vurderes som moderat.

Konsernet har betydelige innkjøp i utenlandsk valuta (euro), og er dermed utsatt for valutarisiko. Konsernet benytter i noen grad valutaterminkontrakter som sikringsinstrument.

Konsernet har et stort antall kunder, og kredittrisikoen anses som moderat.



9. Fremtidig utvikling

I tråd med utviklingen i bygg og anleggsbransjen har vi sett en svak nedgang i etterspørselen av nye maskiner, mens salget av brukte maskiner har holdt seg godt. Derimot har etterspørselen i utleiebransjen holdt seg stabilt god igjennom 2023 og vi forventer at denne skal vedvare i 2024. Det er flere forhold som påvirker vårt marked, her kan nevnes urolige forhold pga. krig flere steder i verden, reduserte bevilgninger til nye statlige og kommunale prosjekter, men det er også høyere rentekostnader og svak kronekurs som har påvirket vår drift direkte. Utleiebransjen har derimot vært mindre påvirket av usikkerheten som råder i markedet. Fra å ha en situasjon hvor produsentene har slitt med å levere i takt med markedets ønsker, så er det nå en omvendt situasjon hvor produsentene har store lager og kan levere maskiner og utstyr på kort varsel. Nå er det forventning til at rentetoppen er nådd og det kommer stadig flere positive signaler fra markedet, som gjør at vi ser for oss en positiv endring i markedet igjennom 2024.

10. Fortsatt drift

Styret har lagt forutsetningen om fortsatt drift til grunn ved avleggelsen av årsregnskapet. Det bekreftes at denne forutsetningen er til stede.


11. Styrets forslag til disponering av årets resultat

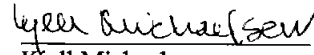
Styret foreslår at årets resultat på TNOK 1.000 disponeres slik:


- Overført til annen egenkapital:	<u>TNOK 1.000</u>
- Sum disponert:	<u>TNOK 1.000</u>


Brumunddal 10.04.2024


Knut Tangen
Styrets leder


Ole Helge Aalstad
Styremedlem


Kjell Michaelsen
Styremedlem


Irina Lindblad
Styremedlem





Resultatregnskap

Konsern 2022	Konsern 2023	(alle tall i 1000)	Note	Ultimax Holding AS 2023	Ultimax Holding AS 2022
Driftsinntekter og driftskostnader:					
308 052	302 319	Driftsinntekter	1	2 213	18 201
308 052	302 319	Sum driftsinntekter		2 213	18 201
186 494	177 587	Varekostnad			
46 913	44 888	Lønnskostnad	2		
30 155	38 630	Ordinære avskrivninger	3,4		
29 210	29 362	Andre driftskostnader	2,5,6	133	-2 190
292 772	290 467	Sum driftskostnader		133	-2 190
15 280	11 852	Driftsresultat		2 080	20 391
Finansinntekter og finanskostnader:					
85	130	Rentelntekter		2	9
-6 256	-15 684	Rentekostnader		-1 062	-1 200
-6 171	-15 554	Netto finansresultat		-1 060	-1 191
9 109	-3 702	Ordinært resultat før skatt		1 000	19 200
2 888	-267	Skatt på ordinært resultat	7		
6 221	-3 435	Årsresultat		1 000	19 200
Dekning av årsresultat:					
		Utbytte		0	3 500
		Overført til annen egenkapital		1 000	15 700
		Sum dekket		1 000	19 200



Balanse


Konsern	Konsern			Ultimax	Ultimax
31.12.2022	31.12.2023	(alle tall i 1000)	Noter	31.12.2023	31.12.2022
		Eiendeler			
		Anleggsmidler			
		Immaterielle eiendeler :			
8 015	5 670	Goodwill	4	-	-
12 940	15 052	Utsatt skattefordel	7	-	-
20 955	20 722	Sum immaterielle eiendeler		-	-
		Varige driftsmidler			
158 347	191 886	Driftsløsere, maskiner og utstyr	3,8	-	-
158 347	191 886	Sum varige driftsmidler		-	-
		Finansielle anleggsmidler			
-	-	Investering i datterselskaper	8,9	67 774	67 774
-	-	Sum finansielle anleggsmidler		67 774	67 774
179 302	212 608	Sum anleggsmidler		67 774	67 774
		Omløpsmidler			
98 535	111 735	Varebeholdning	8,10	-	-
		Fordringer:			
18 844	15 309	Kundefordringer	8	-	-
9 708	11 509	Andre fordringer	9	2 213	18 201
28 552	26 818	Sum fordringer		2 213	18 201
15 235	23 421	Bankinnskudd, kontanter o.l	11	363	37
142 322	161 974	Sum omløpsmidler		2 576	18 238
321 624	374 582	Sum eiendeler		70 350	86 012

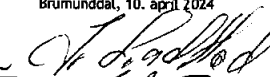



Balanse


Konsern 31.12.2022	Konsern 31.12.2023	(alle tall i 1000)	Noter	Ultimax Holding AS 31.12.2023	Ultimax Holding AS 31.12.2022
Egenkapital og gjeld					
Egenkapital					
Innskutt egenkapital:					
1 080	1 080	Aksjekapital	12	1 080	1 080
19 133	19 133	Overkurs		19 133	19 133
1 420	1 420	Innskutt annen egenkapital		1 420	1 420
21 633	21 633	Sum innskutt egenkapital		21 633	21 633
Opptjent egenkapital:					
2 752	-684	Annen egenkapital		42 200	41 200
2 752	-684	Sum opptjent egenkapital		42 200	41 200
24 385	20 949	Sum egenkapital	13	63 833	62 833
Gjeld					
Annen langsiktig gjeld:					
195 462	240 040	Gjeld til kredittinstitusjoner	8	-	-
12 250	6 517	Annen langsiktig gjeld	8,9	6 517	12 250
207 712	246 557	Sum annen langsiktig gjeld		6 517	12 250
Kortsiktig gjeld:					
15 206	37 856	Gjeld til kredittinstitusjoner	8	-	-
38 906	47 193	Leverandørgjeld		-	29
7 056	1 839	Betalbar skatt	7	-	-
9 905	8 740	Skyldig offentlige avgifter		-	-
3 500	-	Utbytte		-	3 500
14 954	11 448	Annen kortsiktig gjeld	5,9	-	7 400
89 527	107 076	Sum kortsiktig gjeld		-	7 400
297 239	353 633	Sum gjeld		6 517	23 179
321 624	374 582	Sum gjeld og egenkapital		70 350	86 012

Brumunddal, 10. april 2024


Kjell Michaelsen
Styremedlem


Irjae Lindeblad
Styremedlem


Ole Helge Aalstad
Styremedlem


Knut Tjønn
Styreleder



Ultimax Holding AS

Noter til årsregnskapet

Regnskapsprinsipper

Årsregnskapet er satt opp i samsvar med regnskapsloven av 1998. Det er utarbeidet etter god regnskapsskikk.

Konsernregnskap

Konsernregnskapet omfatter morselskapet Ultimax Holding AS med følgende datterselskaper:

Selskap	Stemme- og eierandel	Forretningskontor
Minimax Maskinutleie AS	100 %	Brumunddal
Hymax AS	100 %	Brumunddal
Hymas AS (eid 100% av Hymax AS)	100 %	Brumunddal

Konsernregnskapet utarbeides etter ensartede prinsipper ved at datterselskapene følger de samme regnskapsprinsipper som morselskapet. Interne transaksjoner, fordringer og gjeld elimineres. Det samme gjelder salg og tilbakeleasing av maskiner. I konsernregnskapet er enhetssynet lagt til grunn ved konsolideringen. Kostpris på aksjer i datterselskaper elimineres mot egenkapitalen på oppkjøpstidspunktet. Merverdier utover regnskapsført egenkapital på oppkjøpstidspunktet henføres til de av selskapets eiendeler og forpliktelser som har andre verdier enn de balanseførte. Merverdier som ikke kan henføres til andre poster blir henført til goodwill.

Hovedregler for vurdering og klassifisering av eiendeler og gjeld

Eiendeler bestemt til varig eie eller bruk er klassifisert som anleggsmidler. Andre eiendeler er klassifisert som omløpsmidler. Fordringer som skal tilbakebetales innen ett år er klassifisert som omløpsmidler. Tilsvarende regler er benyttet for klassifisering av kortsiktig og langsiktig gjeld.

Anleggsmidler vurderes til anskaffelseskost, men nedskrives til virkelig verdi når verdifallet forventes ikke å være forbigående. Anleggsmidler med begrenset økonomisk levetid avskrives planmessig. Langsiktig gjeld balanseføres til nominelt mottatt beløp på etableringstidspunktet og reguleres ikke til virkelig verdi som følge av renteendring.

Omløpsmidler vurderes til laveste av anskaffelseskost og virkelig verdi. Kortsiktig gjeld balanseføres til nominelt mottatt beløp på etableringstidspunktet og reguleres ikke til virkelig verdi som følge av renteendring.

Inntektsføring

Inntekt resultatføres når den er opptjent. Opptjening skjer på transaksjonstidspunktet.

Varige driftsmidler

Varige driftsmidler avskrives lineært over forventet økonomisk levetid.

Aksjer i datterselskap

Investering i datterselskap vurderes etter kostmetoden i selskapsregnskapet, og nedskrives til virkelig verdi dersom verdifallet ikke er forbigående. Utdelinger fra datterselskap regnskapsføres som driftsinntekt for den del av utdelingen som ligger innenfor tilbakeholdt resultat i eierperioden. Utdelinger utover dette føres til reduksjon i kostpris for aksjene.



Ultimax Holding AS
Noter til årsregnskapet

Varer

Varer er vurdert til laveste verdi av gjennomsnittlig anskaffelseskost/tilvirkningskost og netto salgsverdi.

Fordringer

Utestående fordringer vurderes til pålydende med fradrag for avsetning til forventet tap.

Garantier, servicearbeid og reklamasjoner

Ikke opptjent inntekt som er knyttet til garanti- og servicearbeid for avsluttede salg vurderes til antatt kostnad for slikt arbeid. Estimater beregnes med utgangspunkt i historiske tall for servicearbeid og garanti-reparasjoner. Beløpet balanseføres som annen kortsiktig gjeld.

Leieavtaler

Leieavtaler som etter en konkret vurdering fremstår som operasjonell leasing føres som driftskostnad. Leieavtaler som fremstår som finansieringsavtaler føres som kjøp med tilhørende gjeld. I sistnevnte tilfelle regnskapsføres årlig betaling av leie som renter og avdrag.

Valuta

Pengeposter i utenlandsk valuta vurderes etter kursen ved regnskapsårets slutt. Agio knyttet til varekretsløpet henføres til varekostnad.

Obligatorisk tjenstepensjon

Konsernet faller inn under reglene for obligatorisk tjenstepensjon. Konsernet har opprettet innskuddsbaserte pensjonsordninger som oppfyller lovens krav.

Skatter

Skatter kostnadsføres når de påløper, d.v.s at skattekostnaden er knyttet til det regnskapsmessige resultat før skatt. Skattekostnaden består av betalbar skatt (skatt av årets skattepliktige inntekt) og endring i netto utsatt skatt. Utsatt skatt og utsatt skattefordel er presentert netto i balansen.

Kontantstrømoppstillingen

Kontantstrømoppstillingen utarbeides etter den indirekte metoden. Kontanter og kontantekvivalenter omfatter kontanter og bankinnskudd.

Notene gjelder Ultimax Holding-konsernet dersom ikke annet fremgår.



Ultimax Holding AS
Noter til årsregnskapet

Note 1, Driftsinntekter

Driftsinntekter i morselskapet gjelder inntektsført utbytte og konsernbidrag fra datterselskap.

Driftsinntekter i konsernregnskapet kan spesifiseres slik:

(tall i 1000)

	2023	2022
Salg av maskiner	192 400	218 500
Salg av deler og utstyr	31 961	31 082
Gevinst ved salg av driftsmidler	30 169	14 087
Andre inntekter	47 789	44 383
Sum salgsinntekt	302 319	308 052

Note 2, Lønnskostnader, antall årsverk, lån til ansatte mm.

Morselskapet har ingen ansatte, og det er heller ikke kostnadsført styrehonorarer i morselskapet.

Lønnskostnader i konsernet kan spesifiseres slik:

Lønnskostnader (tall i 1000)	2022	2022
Lønninger	34 984	38 193
Arbeidsgiveravgift	6 766	5 760
Pensjonskostnader	1 622	1 321
Andre ytelser	1 516	1 639
Sum	44 888	46 913

Antall årsverk

	42,5	39,8
--	------	------

Det er ikke ytet lån eller stillet sikkerhet til fordel for ledende personer.

Det foreligger ikke forpliktelser ved opphør eller endring av ansettelsesforhold/verv overfor styreleder eller daglig leder.

Pensjonskostnadene gjelder innskuddsbasert pensjonsordning i henhold til reglene for obligatorisk tjenestepensjon. Ordningen omfatter 42 ansatte. I tillegg inngår en utvidet innskuddsbasert ordning for 2 ansatte.

Godtgjørelse til revisor (tall i 1000)	Morselskap	Konsern
Lovpålagt revisjon	55	375
Andre attestasjonstjenester	0	0
Skatterådgivning	13	30
Annen bistand	62	131



Ultimax Holding AS
Noter til årsregnskapet

Note 3, Varige driftsmidler

(tall i 1000)	Driftsløsøre, maskiner mv.	Utleiemaskiner (fin. leasing)	Sum
Anskaffelseskost 31.12.22	20 702	216 985	237 687
Tilgang kjøpte driftsmidler	2 343	91 454	93 797
Tilgang ovf fra finansiell leasing	6 217	-6 217	0
Avgang	9 011	47 498	56 509
Anskaffelseskost 31.12.23	20 251	254 724	274 975
Akk. avskr. 31.12.22	15 185	64 156	79 341
Akk. avskr. 31.12.23	15 291	67 798	83 089
Balanseført verdi 31.12.23	4 960	186 926	191 886
Årets avskrivninger	2 516	33 769	36 285
Avskrivningssats	10-33%	14-20%	

Utleiemaskiner selges fra datterselskapet Hymax AS til leasingselskap, som leier disse ut til datterselskapet Minimax Maskinutleie AS. Fortjeneste ved salg fra Hymax AS til leasingselskap er eliminert ved fastsettelse av tilgang kjøpte driftsmidler.

Note 4, Goodwill

(tall i 1000)	Hymax	Minimax Maskinutleie	Sum
Akk. anskaffelseskost 31.12.22	14 048	9 405	23 453
Akk. anskaffelseskost 31.12.23	14 048	9 405	23 453
Akk. avskrivninger 31.12.22	9 248	6 191	15 439
Akk. avskrivninger 31.12.23	10 653	7 131	17 783
Bokført verdi 31.12.23	3 395	2 275	5 670
Årets avskrivninger	1 405	941	2 345
Avskrivningssats	10 %	10 %	

En avskrivningssats på 10% er valgt etter en vurdering av de oppkjøpte selskapenes markedsposisjon og forventede framtidsutsikter, herunder en vurdering av utviklingen i de markeder selskapene opererer i.

Note 5, Garantiforpliktelser

Avsetning for service- og garantiforpliktelse utgjør TNOK 3.202 (2022: TNOK 2.976). Avsetningen er balanseført som annen kortsiktig gjeld og endring i forpliktelsen er regnskapsført som annen driftskostnad.

Konsernet har gjenkjøpsavtaler/restverdigarantier/kausjonsansvar knyttet til 144 maskiner (2022: 221 maskiner). Total gjenkjøpsverdi/restverdigaranti/kausjonsansvar utgjør effektivt TNOK 30.447 (2022: TNOK 41.312). Av gjenkjøpsverdiene/restverdigarantiene /kausjonsansvaret er TNOK 28.462 knyttet til finansiell leasing (2022: TNOK 38.961).



Ultimax Holding AS
Noter til årsregnskapet

Note 6, Leieavtaler

Det er i konsernregnskapet for 2023 kostnadsført følgende leiekostnader som andre driftskostnader:

Leie av lokaler	TNOK 6.088 (2022: TNOK 5.536)
Leie av maskiner og biler	TNOK 2.625 (2022: TNOK 2.550)

Leieavtalene for lokaler har gjenværende løpetid fra 1 til 3 år, mens leieavtalene for maskiner og biler har gjenværende løpetid fra 1 til 5 år.

De finansielle leieavtalene har løpetid på 5-7 år. Årlige leiebeløp for balanseførte utleiemaskiner pr. 31.12.2023 utgjør ca. TNOK 55.000.

Note 7, Skatter

Nedenfor er det gitt en spesifisering av forskjellen mellom det regnskapsmessige resultat før skattekostnad og årets skattegrunnlag:

(tall i 1000)	Morselskap	Konsern
Resultat før skattekostnad	1 000	-3 702
Permanente forskjeller	-1 000	142
Endring i midlertidige forskjeller	0	11 917
Grunnlag betalbar skatt	0	8 357
Betalbar skatt	0	1 839

Betalbar skatt i balansen kan vises slik:

(tall i 1000)	Morselskap	Konsern
Betalbar skatt av årets resultat	0	1 839
Sum betalbar skatt i balansen	0	1 839

Ultimax Holding AS har per 31.12.2023 ingen midlertidige forskjeller mellom skattemessige og regnskapsmessige verdier.

Utsatt skatt for konsernet er beregnet på grunnlag av de forskjeller som eksisterer ved utgangen av regnskapsåret mellom regnskapsmessige og skattemessige verdier. Det er beregnet utsatt skatt av følgende poster (tall i 1000):

Midlertidige forskjeller knyttet til:	01.01.	Årets endring	31.12.
Kundefordringer	-938	-31	-969
Varebeholdning	-15 472	2 483	-12 989
Driftsmidler	156 403	32 599	189 002
Gjeld finansiell leasing	-195 462	-44 578	-240 040
Goodwill	8 015	-2 345	5 670
Regnskapsmessige avsetninger	-3 381	-45	-3 426
Sum midlertidige forskjeller	-50 835	-11 917	-62 752
Forskjeller det ikke beregnes US av	-8 015	2 345	-5 670
Grunnlag beregning utsatt skatt	-58 850	-9 572	-68 422
Anvendt skattesats	22 %		22 %
Utsatt skattefordel	12 947	2 105	15 052
Balanseført utsatt skattefordel	12 940	2 112	15 052



Ultimax Holding AS
Noter til årsregnskapet

Årets skattekostnad kan spesifiseres slik (tall i 1000):

(tall i 1000)	Morselskap	Konsern
Betalbar skatt	0	1 839
Endring utsatt skatt	0	-2 112
For lite avsatt forrige år	0	5
Årets skattekostnad	0	-267

Avstemming av skattekostnad:	Morselskap	Konsern
Resultat før skattekostnad x 22%	220	-814
Bokført skattekostnad	0	-267
Differanse	220	-547
Forklaring:		
Virkning av permanente forskjeller	220	-31
Virkning av goodwill	0	-516
Sum	220	-547

Note 8, Langsiktig gjeld, pantstillelser og garantier

Morselskapet:

Gjeld som er sikret ved pant (tall i 1000)	2023	2022
Annen langsiktig gjeld	6 517	12 250
Sum	6 517	12 250

Balanseført verdi av eiendeler pantsatt for egen gjeld:

Investering i datterselskaper	67 774	67 774
Sum	67 774	67 774

Ingen del av morselskapets langsiktige gjeld forfaller mer enn 5 år etter utløpet av regnskapsåret (2022: TNOK 0).

Konsernet:

Gjeld og garantier som er sikret ved pant (tall i 1000)	2023	2022
Annen langsiktig gjeld	6 517	12 250
Kortsiktig gjeld til kredittinstitusjoner	37 856	15 206
Bankgarantier	5 609	0
Sum	49 982	27 456

Balanseført verdi av eiendeler pantsatt for egen gjeld:

Driftsløsøre, maskiner og utstyr	4 960	5 518
Varebeholdning	111 734	98 535
Kundefordringer	16 729	19 051
Sum	133 423	123 104



Ultimax Holding AS Noter til årsregnskapet

Av konsernets langsiktige gjeld forfaller TNOK 33.800 mer enn 5 år etter utløpet av regnskapsåret (2022: TNOK 26.082).

Langsiktig gjeld til kredittinstitusjoner inkluderer TNOK 240.040 (2022: TNOK 195.462) som gjeld knyttet til finansielle leasingavtaler.

Note 9, Nærstående parter og investering i datterselskaper

Mellomværende med selskaper i Ultimax Holding konsernet inngår i andre fordringer med TNOK 2.213 (2022: TNOK 18.201) og inngikk i annen kortsiktig gjeld med TNOK 7.400 i 2022. Mellomværende med morselskapet Multimax AS inngår i annen langsiktig gjeld med TNOK 6.517 (2022: TNOK 12.250).

Bokført verdi av aksjer i datterselskaper, TNOK 67.774, gjelder Hymax AS (TNOK 45.924) og Minimax Maskinutleie AS (TNOK 21.850).

Note 10, Varebeholdning

Varebeholdningen kan spesifiseres slik:

(tall i 1000)	2023	2022
Beholdning av maskiner	87 685	75 001
Beholdning av deler, utstyr mv.	24 050	23 534
Sum	111 735	98 535
Ukuransnedskrivning	11 550	12 028

Note 11, Bundne midler

I posten i konsernet inngår bundne bankinnskudd med TNOK 1.625 (2022: TNOK 1.612).

Note 12, Aksjekapital og aksjonærinformasjon

Aksjekapitalen pr. 31.12 består av følgende aksjeklasser

	Antall	Pålydende pr. aksje	Balansført
Aksjer	1 080 000	1	1 080 000

Eierstruktur

Aksjonær	Antall aksjer	Eierandel	Stemmeandel
Multimax AS	600 000	55,6 %	55,6 %
Rundingen AS	200 000	18,5 %	18,5 %
Korn og Jord Ousdal AS	90 000	8,3 %	8,3 %
GEM AS	80 000	7,4 %	7,4 %
Norsemeter AS	60 000	5,6 %	5,6 %
Vika Detalj AS	50 000	4,6 %	4,6 %
Sum	1 080 000	100,0 %	100,0 %



Ultimax Holding AS
Noter til årsregnskapet

Multimax AS eies av styreleder Knut Tangen.

Ultimax Holding AS inngår i konsernregnskapet til Multimax AS, Hamar.

Note 13, Egenkapital

Endring i egenkapitalen i morselskapet kan vises slik:

(tall i 1000)	Aksjekapital	Overkurs	Innskutt annen egenkapital	Annen EK	Sum egenkapital
Egenkapital pr. 31.12.2022	1 080	19 133	1 420	41 200	62 833
Årets resultat	0	0	0	1 000	1 000
Egenkapital pr. 31.12.2023	1 080	19 133	1 420	42 200	63 833

Endring i egenkapitalen i konsernet kan vises slik:

(tall i 1000)	Aksjekapital	Overkurs	Innskutt annen egenkapital	Annen EK	Sum egenkapital
Egenkapital pr. 31.12.2022	1 080	19 133	1 420	2 752	24 385
Årets resultat	0	0	0	-3 435	-3 435
Egenkapital pr. 31.12.2023	1 080	19 133	1 420	-684	20 949

Note 14, Hendelser etter balansedagen

I tråd med utviklingen i bygg og anleggsbransjen har vi sett en svak nedgang i etterspørselen av nye maskiner, mens salget av brukte maskiner har holdt seg godt. Derimot har etterspørselen i utleiebransjen holdt seg stabilt god igjennom 2023 og vi forventer at denne skal vedvare i 2024. Det er flere forhold som påvirker vårt marked, her kan nevnes urolige forhold pga. krig flere steder i verden, reduserte bevilgninger til nye statlige og kommunale prosjekter, men det er også høyere rentekostnader og svak kronkurs som har påvirket vår drift direkte. Utleiebransjen har derimot vært mindre påvirket av usikkerheten som råder i markedet. Fra å ha en situasjon hvor produsentene har slitt med å levere i takt med markedets ønsker, så er det nå en omvendt situasjon hvor produsentene har store lager og kan levere maskiner og utstyr på kort varsel. Nå er det forventning til at rentetoppen er nådd og det kommer stadig flere positive signaler fra markedet, som gjør at vi ser for oss en positiv endring i markedet igjennom 2024.



Kontantstrømpoppstilling

		(alle tall i 1.000)			Ultimax	Ultimax
Konsern	Konsern			Noter	Holdning AS	Holdning AS
2022	2023				2023	2022
Kontantstrømmer fra operasjonelle aktiviteter:						
9 109	-3 702	Ordinært resultat før skatt			1 000	19 200
-5 864	-7 062	Betalt skatt			-	-
-	-	Forskjell mellom inntektsført og innbetalt utbytte/konsemsbidrag			15 988	-2 206
-14 087	-30 169	Tap/ gevinst (-) ved salg av anleggsmidler			-	-
-	-	Nedskrivning/ reversert nedskrivning (-) av finansielle eiendeler			-	-2 400
1 420	-	Kalkulatorisk lønnskostnad ved emisjon til underkurs			-	-
30 155	38 630	Avskrivninger og nedskrivninger	3,4		-	-
-34 939	-13 200	Endring i varelager			-	-
-4 380	3 535	Endring i kundefordringer			-	-
1 719	8 287	Endring i leverandørgjeld			-29	29
-2 384	-6 470	Endring i andre kortsiktige fordringer og annen kortsiktig gjeld			-	-29
-19 251	-10 151	Netto kontantstrøm fra operasjonelle aktiviteter			16 959	14 594
Kontantstrøm fra investeringsaktiviteter:						
28 901	54 912	Innbetalinger ved salg av varige driftsmidler			-	-
-69 544	-93 797	Utbetalinger ved kjøp av varige driftsmidler	3		-	-
-40 643	-38 885	Netto kontantstrøm fra investeringsaktiviteter			-	-
Kontantstrømmer fra finansieringsaktiviteter:						
1 500	-	innbetaling ved kapitalforhøyelse			-	1 500
-	-	Nedbetaling av kortsiktig lån fra datterselskap			-7 400	-8 525
-	-3 500	Utbetaling av utbytte			-3 500	-
15 206	22 650	Endring i kortsiktig gjeld til kreditinstitusjoner			-	-
88 491	110 957	Opptak av ny langsiktig gjeld			-	-
-34 341	-45 087	Avdrag på langsiktig gjeld			-5 733	-9 728
-19 417	-27 798	Nedbetaling av langsiktig gjeld			-	-
51 439	57 222	Netto kontantstrømmer fra finansieringsaktiviteter			-16 633	-16 753
-8 455	8 186	Netto kontantstrøm for perioden			325	-2 159
23 690	15 235	Likvidbeholdning 01.01			37	2 196
15 235	23 421	Likvidbeholdning 31.12			362	37
Denne består av:						
15 235	23 421	Bankinnskudd m.v.			37	37
30 000	45 000	Kassekredittfremt (trukket pr. 31.12.2023: 37.856, pr. 31.12.2022: 15.206)			-	-



Til generalforsamlingen i Ultimax Holding AS

Uavhengig revisors beretning

Konklusjon

Vi har revidert årsregnskapet for Ultimax Holding AS, som består av:

- selskapsregnskapet, som består av balanse per 31. desember 2023, resultatregnskap og kontantstrømoppstilling for regnskapsåret avsluttet per denne datoen og noter til årsregnskapet, herunder et sammendrag av viktige regnskapsprinsipper, og
- konsernregnskapet, som består av balanse per 31. desember 2023, resultatregnskap og kontantstrømoppstilling for regnskapsåret avsluttet per denne datoen og noter til årsregnskapet, herunder et sammendrag av viktige regnskapsprinsipper.

Etter vår mening

- oppfyller årsregnskapet gjeldende lovkrav,
- gir selskapsregnskapet et rettviseende bilde av selskapets finansielle stilling per 31. desember 2023 og av dets resultater og kontantstrømmer for regnskapsåret avsluttet per denne datoen i samsvar med regnskapslovens regler og god regnskapsskikk i Norge, og
- gir konsernregnskapet et rettviseende bilde av konsernets finansielle stilling per 31. desember 2023 og av dets resultater og kontantstrømmer for regnskapsåret avsluttet per denne datoen i samsvar med regnskapslovens regler og god regnskapsskikk i Norge.

Grunnlag for konklusjonen

Vi har gjennomført revisjonen i samsvar med International Standards on Auditing (ISA-ene). Våre oppgaver og plikter i henhold til disse standardene er beskrevet nedenfor under *Revisors oppgaver og plikter ved revisjonen av årsregnskapet*. Vi er uavhengige av selskapet og konsernet i samsvar med kravene i relevante lover og forskrifter i Norge og International Code of Ethics for Professional Accountants (inkludert internasjonale uavhengighetsstandarder) utstedt av International Ethics Standards Board for Accountants (IESBA-reglene), og vi har overholdt våre øvrige etiske forpliktelser i samsvar med disse kravene. Innhentet revisjonsbevis er etter vår vurdering tilstrekkelig og hensiktsmessig som grunnlag for vår konklusjon.

Øvrig informasjon

Styret (ledelsen) er ansvarlig for informasjonen i årsberetningen. Øvrig informasjon omfatter informasjon i årsrapporten bortsett fra årsregnskapet og den tilhørende revisjonsberetningen. Vår konklusjon om årsregnskapet ovenfor dekker ikke informasjonen i årsberetningen.

I forbindelse med revisjonen av årsregnskapet er det vår oppgave å lese årsberetningen. Formålet er å vurdere hvorvidt det foreligger vesentlig inkonsistens mellom årsberetningen og årsregnskapet og den kunnskap vi har opparbeidet oss under revisjonen av årsregnskapet, eller hvorvidt informasjon i årsberetningen ellers fremstår som vesentlig feil. Vi har plikt til å rapportere dersom årsberetningen fremstår som vesentlig feil. Vi har ingenting å rapportere i så henseende.

Basert på kunnskapen vi har opparbeidet oss i revisjonen, mener vi at årsberetningen

- er konsistent med årsregnskapet og
- inneholder de opplysninger som skal gis i henhold til gjeldende lovkrav.

Ledelsens ansvar for årsregnskapet

Ledelsen er ansvarlig for å utarbeide årsregnskapet og for at det gir et rettviseende bilde i samsvar med regnskapslovens regler og god regnskapsskikk i Norge. Ledelsen er også ansvarlig for slik intern kontroll

PricewaterhouseCoopers AS, Vangsvegen 71, 2317 Hamar, Postboks 102, 2301 Hamar
T: 02316, org. no.: 987 009 713 MVA, www.pwc.no

Statsautoriserte revisorer, medlemmer av Den norske Revisorforening og autorisert regnskapsførerselskap



som den finner nødvendig for å kunne utarbeide et årsregnskap som ikke inneholder vesentlig feilinformasjon, verken som følge av misligheter eller utilsiktede feil.

Ved utarbeidelsen av årsregnskapet er ledelsen ansvarlig for å ta standpunkt til selskapets og konsernets evne til fortsatt drift og opplyse om forhold av betydning for fortsatt drift. Forutsetningen om fortsatt drift skal legges til grunn for årsregnskapet så lenge det ikke er sannsynlig at virksomheten vil bli avvirket.

Revisors oppgaver og plikter ved revisjonen av årsregnskapet

Vårt mål er å oppnå betryggende sikkerhet for at årsregnskapet som helhet ikke inneholder vesentlig feilinformasjon, verken som følge av misligheter eller utilsiktede feil, og å avgi en revisjonsberetning som inneholder vår konklusjon. Betryggende sikkerhet er en høy grad av sikkerhet, men ingen garanti for at en revisjon utført i samsvar med ISA-ene, alltid vil avdekke vesentlig feilinformasjon. Feilinformasjon kan oppstå som følge av misligheter eller utilsiktede feil. Feilinformasjon er å anse som vesentlig dersom den enkeltvis eller samlet med rimelighet kan forventes å påvirke de økonomiske beslutningene som brukerne foretar på grunnlag av årsregnskapet. For videre beskrivelse av revisors oppgaver og plikter vises det til: <https://revisorforeningen.no/revisjonsberetninger>

Hamar, 16. april 2024
PricewaterhouseCoopers AS

Pål Bakke
Statsautorisert revisor
(elektronisk signert)



 Securely signed with Brevio

Revisjonsberetning

Signers:

<i>Name</i>	<i>Method</i>	<i>Date</i>
Bakke, Pål	BANKID	2024-04-16 12:34

This document package contains:
- Closing page (this page)
- The original document(s)
- The electronic signatures. These are not visible in the document, but are electronically integrated.

This file is sealed with a digital signature.
The seal is a guarantee for the authenticity
of the document.