



ÅRSREGNSKAPET FOR REGNSKAPSÅRET 2024 - GENERELL INFORMASJON

Enheten

Organisasjonsnummer: 987 173 513
Organisasjonsform: Aksjeselskap
Foretaksnavn: ARIENS SCANDINAVIA AS
Forretningsadresse: Ordfører Utnes vei 51
1580 RYGGE

Regnskapsår

Årsregnskapets periode: 01.07.2023 - 30.06.2024

Konsern

Morselskap i konsern: Nei

Regnskapsregler

Regler for små foretak benyttet: Nei
Benyttet ved utarbeidelsen av årsregnskapet til selskapet: Regnskapslovens alminnelige regler

Årsregnskapet fastsatt av kompetent organ

Bekreftet av representant for selskapet: Ann Elin Fagerland
Dato for fastsettelse av årsregnskapet: 11.12.2024

Grunnlag for avgivelse

År 2024: Årsregnskapet er elektronisk innlevert
År 2023: Tall er hentet fra elektronisk innlevert årsregnskap fra 2024

Det er ikke krav til at årsregnskapet m.v. som sendes til Regnskapsregisteret er undertegnet. Kontrollen på at dette er utført ligger hos revisor/enhetens øverste organ. Sikkerheten ivaretas ved at innsender har rolle/rettighet for innsending av årsregnskapet via Altinn, og ved at det bekreftes at årsregnskapet er fastsatt av kompetent organ.

Brønnøysundregistrene, 30.01.2026



Resultatregnskap

Beløp i: NOK	Note	2024	2023
RESULTATREGNSKAP			
Inntekter			
Revenue	1	185 500 616	159 055 279
Other income		273	35 285
Sum inntekter		185 500 889	159 090 564
Kostnader			
Cost of sales	2, 3	135 908 152	117 003 859
Employee benefits expense	4	19 113 102	19 484 948
Depreciation of tangible and intangible fixed assets	5	435 494	477 666
Nedskrivning av varige driftsmidler og immaterielle eiendeler	5		
Other expenses	6	21 316 411	21 197 084
Sum kostnader		176 773 160	158 163 557
Driftsresultat		8 727 730	927 007
Finansinntekter og finanskostnader			
Annen renteinntekt	7	1 678 608	801 925
Other financial income	7	11 553 531	17 055 440
Sum finansinntekter		13 232 139	17 857 365
Annen rentekostnad	7	10 556	215 691
Other financial expenses	7	9 036 824	15 955 113
Sum finanskostnader		9 047 380	16 170 803
Netto finans		4 184 759	1 686 562
Ordinært resultat før skattekostnad		12 912 489	2 613 569
Income tax expense	8	2 842 598	-323 810
Ordinært resultat etter skattekostnad		10 069 891	2 937 379
Årsresultat		10 069 891	2 937 379
Årsresultat etter minoritetsinteresser		10 069 891	2 937 379
Totalresultat		10 069 891	2 937 379



Resultatregnskap

Beløp i: NOK	Note	2024	2023
Overføringer og disponeringer			
Other equity		10 069 891	2 937 379
Sum overføringer og disponeringer	9	10 069 891	2 937 379



Balanse

Beløp i: NOK	Note	2024	2023
BALANSE - EIENDELER			
Anleggsmidler			
Immaterielle eiendeler			
Web-site	5	1 882 695	1 627 575
Utsatt skattefordel	8	992 994	939 837
Sum immaterielle eiendeler		2 875 689	2 567 412
Varige driftsmidler			
Buildings and land	10		
Machinery and equipment	10		
Vessels	10		
Fixtures and fittings, tools, office machinery etc	5, 10	1 671 933	172 217
Sum varige driftsmidler		1 671 933	172 217
Finansielle anleggsmidler			
Obligasjoner		43 554	44 791
Sum finansielle anleggsmidler		43 554	44 791
Sum anleggsmidler		4 591 176	2 784 419
Omløpsmidler			
Varer			
Inventories	2, 10	107 522 322	140 968 672
Sum varer		107 522 322	140 968 672
Fordringer			
Accounts receivables	10	21 100 804	19 754 151
Other short-term receivables		1 443 304	1 170 959
Konsernfordringer		1 805 260	
Sum fordringer		24 349 369	20 925 110
Bankinnskudd, kontanter og lignende			
Cash and cash equivalents	11	15 863 950	41 060 243
Sum bankinnskudd, kontanter og lignende		15 863 950	41 060 243
Sum omløpsmidler		147 735 641	202 954 026



Balanse

Beløp i: NOK	Note	2024	2023
SUM EIENDELER		152 326 816	205 738 445
BALANSE - EGENKAPITAL OG GJELD			
Egenkapital			
Innskutt egenkapital			
Share capital	12	12 000 000	12 000 000
Overkurs		17 450 000	17 450 000
Sum innskutt egenkapital		29 450 000	29 450 000
Opptjent egenkapital			
Other equity		30 240 030	20 170 140
Sum opptjent egenkapital		30 240 030	20 170 140
Sum egenkapital	9	59 690 030	49 620 140
Gjeld			
Langsiktig gjeld			
Utsatt skatt	8		
Annen langsiktig gjeld			
Gjeld til kredittinstitusjoner	10		
Sum langsiktig gjeld		0	0
Kortsiktig gjeld			
Liabilities to financial institutions	10		
Leverandørgjeld		5 618 818	10 551 585
Tax payable	8	2 715 695	1 201 654
Public duties payable	11	4 171 916	4 905 051
Kortsiktig konserngjeld	3	76 284 405	135 384 717
Other current liabilities		3 845 952	4 075 298
Sum kortsiktig gjeld		92 636 786	156 118 306
Sum gjeld		92 636 786	156 118 306
SUM EGENKAPITAL OG GJELD		152 326 816	205 738 445



Balanse

Beløp i: NOK	Note	2024	2023
---------------------	-------------	-------------	-------------



Financial statement 2024 Ariens Scandinavia AS

Organization number: 987 173 513



Income statement

Operating income and operating expenses	Note	2024	2023
Revenue	1	185 500 616	159 055 279
Other income		273	35 285
Total income		185 500 889	159 090 564
Cost of sales	2, 3	135 908 152	117 003 859
Employee benefits expense	4	19 113 102	19 484 948
Depreciation of tangible and intangible fixed assets	5	435 494	477 666
Other expenses	6	21 316 411	21 197 084
Total expenses		176 773 160	158 163 557
Operating profit		8 727 730	927 007
Financial income and expenses			
Other interest income	7	1 678 608	801 925
Other financial income	7	11 553 531	17 055 440
Other interest expenses	7	10 556	215 691
Other financial expenses	7	9 036 824	15 955 113
Net financial items		4 184 759	1 686 562
Net profit before tax		12 912 489	2 613 569
Income tax expense	8	2 842 598	-323 810
Net profit or loss		10 069 891	2 937 379
Attributable to			
Other equity		10 069 891	2 937 379
Total	9	10 069 891	2 937 379



Balance sheet

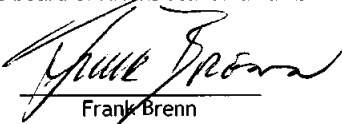
Assets	Note	2024	2023
Non-current assets			
Web-site	5	1 882 695	1 627 575
Deferred tax assets	8	992 994	939 837
Total intangible assets		2 875 689	2 567 412
Property, plant and equipment			
Fixtures and fittings, tools, office machinery etc	5, 10	1 671 933	172 217
Total property, plant and equipment		1 671 933	172 217
Non-current financial assets			
Other receivables		43 554	44 791
Total non-current financial assets		43 554	44 791
Total non-current assets		4 591 176	2 784 419
Current assets			
Inventories			
Inventories	2, 10	107 522 322	140 968 672
Total Inventories		107 522 322	140 968 672
Debtors			
Accounts receivables	10	21 100 804	19 754 151
Other short-term receivables		1 443 304	1 170 959
Receivables from group companies		1 805 260	0
Total receivables		24 349 369	20 925 110
Cash and bank deposits			
Cash and cash equivalents	11	15 863 950	41 060 243
Total cash and bank deposits		15 863 950	41 060 243
Total current assets		147 735 641	202 954 026
Total assets		152 326 816	205 738 445

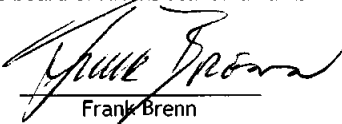



Balance sheet


Equity and liabilities	Note	2024	2023
<i>Paid-in capital</i>			
Share capital	12	12 000 000	12 000 000
Share premium reserve		17 450 000	17 450 000
Total paid-up equity		29 450 000	29 450 000
<i>Retained earnings</i>			
Other equity		30 240 030	20 170 140
Total retained earnings		30 240 030	20 170 140
Total equity	9	59 690 030	49 620 140
Liabilities			
<i>Current liabilities</i>			
Trade payables		5 618 818	10 551 585
Trade payables to group companies	3	76 284 405	135 384 717
Tax payable	8	2 715 695	1 201 654
Public duties payable	11	4 171 916	4 905 051
Other current liabilities		3 845 952	4 075 298
Total current liabilities		92 636 786	156 118 306
Total liabilities		92 636 786	156 118 306
Total equity and liabilities		152 326 816	205 738 445

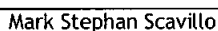
Rygge,
The board of Ariens Scandinavia AS

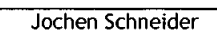

James Henry Young Iii
chairman of the board



Frank Brenn
member of the board/General Manager


Ann Elin Fagerland
member of the board


Jørn Armand Uggerud
member of the board


Mark Stephan Scavillo
member of the board


Jochen Schneider
member of the board


Nicholas Michael Ariens
member of the board



Indirect cash flow

Ariens Scandinavia AS

	Note	2024	2023
Cash flows from operating activities			
Profit/loss before tax		12 912 489	2 613 569
Taxation paid		1 201 654	585 627
Ordinary depreciation		435 494	477 666
Change in inventory		33 446 350	-68 191 976
Change in accounts receivable		-1 346 653	998 230
Change in accounts payable		-64 033 079	84 424 895
Change in other accrual items		-3 218 910	-150 401
Net cash flows from operating activities		-23 005 963	19 586 355
Cash flows from investment activities			
Payments to buy tangible assets		2 190 331	1 050 486
Net cash flows from investment activities		2 190 331	1 050 486
Cash flows from financing activities			
Net change in cash and cash equivalents		-25 196 294	18 535 869
Cash and cash equivalents at the start of the period		41 060 243	22 524 375
Cash and cash equivalents at the end of the period		15 863 949	41 060 243



Notes to the financial statement 2024

Accounting Principles

The annual report is prepared according to the Norwegian Accounting Act and generally accepted accounting principles.

Sales revenues

Sales revenues are recognized at the time of delivery. Revenues from services are recognized at execution. The share of sales revenue associated with future services are recorded in the balance sheet as deferred sales revenue, and are recognized at the time of execution.

Balance sheet classification

Net current assets comprise creditors due within one year, and entries related to goods circulation. Other entries are classified as fixed assets and/or long term creditors.

Current assets are valued at the lower of acquisition cost and fair value. Short term creditors are recognized at normal value.

Fixed assets are valued by the cost of acquisition, in the case of non incidental reduction in value the asset will be written down to fair value amount. Long term creditors are recognized at normal value.

Trade and other receivables

Trade receivables and other current receivables are recorded in the balance sheet at nominal values less provision for doubtful debts. Provision for doubtful debts are calculated on the basis of individual assessments. In addition, for the remainder of accounts receivables outstanding balances, a general provision is carried out based on expected loss.

Inventories

Inventories are valued at average cost. Cost is estimated using the average cost method. Finished goods and work in progress are valued at full production cost. Write-downs are carried out for foreseeable obsolescence.

Foreign currency translation

Foreign currency transactions are translated using the year end exchange rates.

Property, plant and equipment

Property, plant and equipment is capitalized and depreciated over the estimated useful economic life. Direct maintenance costs are expensed as incurred, whereas improvements and upgrading are assigned to the acquisition cost and depreciated along with the asset. If carrying value of a non current assets exceeds the estimated recoverable amount, the assets is written down to the recoverable amount. The recoverable amount is the greater of the net selling price and value in use. In assessing value in use, the estimated future cash flows are discounted to their present value.

Income tax

Tax expenses in the profit and loss account comprise of both tax payable for the accounting period and changes in deferred tax. Deferred tax is calculated at 22 % on the basis of existing temporary differences between accounting profit and taxable profit together with tax deductible deficits at the year end. Temporary differences, both positive and negative, are balance out within the same period. Deferred tax assets are recorded in the balance sheet to the extent it is more likely than not that the tax assets will be utilized.

Cash flow statement

The cash flow statement is presented using the indirect method. Cash and cash equivalents includes cash, bank deposits and other short term highly liquid placements.



Notes to the financial statement 2024

Note 1 Sale of goods

	2024	2023
Geographical distribution		
Norway	145 018 471	115 389 196
Export	40 482 418	43 701 369
Total sales income	185 500 889	159 090 565

Note 2 Inventories

	2024	2023
Inventories	92 441 583	134 247 595
Goods in transit	18 430 739	9 785 077
Provision for obsolescence	-3 350 000	-3 064 000
Total	107 522 322	140 968 672

Note 3 Intercompany Balance Group Company and Associate

	2024	2023
Receivables		
Ariens company Limited	70 884	0
AriensCo GmbH	1 734 376	0
Total	1 805 260	0
Payables		
Ariens Company	76 284 405	128 863 169
Ariens company Limited	0	5 889 246
AriensCo GmbH	0	632 302
Total	76 284 405	135 384 717
Intercompany purchase		
Ariens Company	58 655 312	118 215 361
Ariens company Limited	0	5 266 599
AriensCo GmbH	0	9 874 673
AS-Motor	8 099 926	0
Total	66 755 237	133 356 633



Notes to the financial statement 2024

Note 4 Salary costs and benefits, remuneration to the chief executive, board and auditor

Salary costs	2024	2023
Salaries	14 895 692	14 892 559
Employment tax	2 233 089	2 339 932
Pension costs	748 122	803 336
Other benefits	1 236 199	1 449 121
Total	19 113 102	19 484 948

The average number of employees during the year: 19

Pension liabilities

The company is liable to maintain an occupational pension scheme under the Mandatory Occupational Pensions Act. The company's pension schemes satisfy the requirements of this Act.

Remuneration to leading personnel	Chief Executive	Board
Salaries	1 387 170	1 137 011
Other remuneration	199 995	176 811
Total	1 587 165	1 313 822

Auditor

Paid to the auditor in FY2024 amounts to NOK 236 581,- eksl.mva.

Statutory audit fee	217 580
Other services (incl. technical assistance with financial statements)	19 001
Total audit fee	236 581

Note 5 Non-current assets

	Fixtures and fittings	Web-site	Software under development	Total
Purchase cost as of 01.07.23	4 305 654	2 890 459	800 211	7 996 324
+ Inflow purchased fixed assets	1 622 568	29 770	537 993	2 190 331
= Acquisition cost 30.06.24	5 928 222	2 920 229	1 338 204	10 186 655
Accumulated depreciation 30.06.24	4 256 289	2 190 504	22 303	6 469 096
+ Accumulated write-down 30.06.24		162 932		162 932
= Depreciation and down-wr. as of 30.06.24	4 256 289	2 353 436	22 303	6 632 028
= Book value 30.06.24	1 671 933	566 793	1 315 901	3 554 626
This year's ordinary depreciations	122 851	290 340	22 303	435 494
Economic life	3-9 years	3-5 years		
Depreciation plan			balance 10%	



Notes to the financial statement 2024

Note 6 Leasing and other agreements

	2024	2023
Rent of office space	3 109 606	2 717 243

The rent agreement is signed for the period June 1 2015 - December 31 2026.

Note 7 Financial Income and Expenses

	2024	2023
<i>Other financial income</i>		
Interest income	1 678 608	801 925
Agio	11 553 531	17 055 440
Total	13 232 139	17 857 365
<i>Other financial expenses</i>		
Interest expenses	10 556	215 691
Disagio	9 036 824	15 955 113
Total	9 047 380	16 170 803

Note 8 Tax

This year's tax expense	2024	2023	
Payable tax	2 895 755	616 027	
Change in deferred tax	-53 157	-939 837	
Total tax charge	2 842 598	-323 810	
Calculation of the tax base for the year	2024	2023	
Result before tax	12 912 489	2 613 569	
Permanent differences	8 410	8 077	
Changes in temporary differences	241 623	-299 838	
The year's tax base	13 162 522	2 321 808	
Payable tax in the balance:	2024	2023	
Payable tax on this year's result	2 715 695	1 201 654	
Total payable tax in the balance	2 715 695	1 201 654	
Overview of temporary differences:	2024	2023	Difference
Tangible assets	-453 240	-584 018	-130 778
Receivables	-110 367	-123 967	-13 600
Goods	-3 350 000	-3 064 000	286 000
Provision in accordance with good accounting practice	-600 000	-500 000	100 000
Total	-4 513 607	-4 271 985	241 623
Total	-4 513 607	-4 271 985	241 623
Deferred tax assets (22 %)	-992 994	-939 837	53 157



Notes to the financial statement 2024

Note 9 Equity

	Share capital	Share premium reserve	Uncovered loss	Other equity	Total equity capital
Equity capital as at 01.07.2023	12 000 000	17 450 000	0	20 170 140	49 620 140
Result for the year				10 069 891	10 069 891
As at 30.6.2024	12 000 000	17 450 000	0	30 240 030	59 690 030

Note 10 Debtors, liabilities, pledged assets and guarantees etc.

Balance sheet value of assets placed as security	2024	2023
Equipment, fixtures and fittings and other movables	1 671 933	172 217
Inventories	107 522 322	140 968 672
Accounts receivables	21 100 804	19 754 151
Total	130 295 059	160 895 040

Assets are also placed as security for:

Guarantee commitments	100 000	100 000
Total	100 000	100 000

Note 11 Bank Deposits

Reserved deposits amount to NOK 364 237 to cover for withholding tax amounts of NOK 364 237.

Note 12 Shareholders

The share capital in Ariens Scandinavia AS as of 30.06 consists of:

	Total	Face value	Entered
Ordinary shares	300 000	40	12 000 000
Total	300 000		12 000 000

Ownership structure

Shareholders in % at year end:

	Ordinary	Owner interest	Share of votes
Ariens Company	300 000	100	100
Total number of shares	300 000	100	100



Ariens Scandinavia AS

Directors' Report 2024

The business

Ariens Scandinavia AS is a distribution company that imports and sells snow throwers, lawn mowers and parts for garden, park, agriculture and industry, mainly in Scandinavia. The company's administration and warehouse are located in Rygge.

The organization's mission and strategy is Passionate people and Astounded customers.

Financial performance

Ariens Scandinavia AS reports 12 months deviation of the fiscal year, and the period is from July 1, 2023 to June 30, 2024. The turnover was NOK 185,500,889 and net profit was NOK 10,069,891. The Board is satisfied with the result.

The company had a revenue 17% above FY23. The profit margin is 27 %, which is 0.3%p.p. improvement over last year. The company has positive equity ratio of 39%. Developments in revenue, profit margin and equity ratio are as expected.

Key risks and uncertainties

The company's products are highly dependent and exposed to seasonal fluctuations.

Cash flow

As evidenced by the cash flow statement, the company had a negative cash flow in 2023/24, and the main reason is payment of intercompany liabilities balancing the cash in bank. The liquidity status at yearend and through the year was satisfactory.

Financial risk

The Company is exposed to financial risks in different areas. In particular, foreign exchange risk, as close to 100% of the inventory is purchased in foreign currency.

The risk of losses on bad debt is considered low, but can be expected to increase if there are negative changes in market conditions.

Research and development activities

The company is not involved in research and development of products.

Board liability insurance

Insurance has not been taken out for the board members' and general manager's possible liability towards the company.



A going concern

The Board has a reasonable expectation that the company has adequate resources and business activity to continue in operational existence for the future period being considered. The financial statements for 2024 are therefore prepared under going concern basis. The prerequisites are the budget and long-term strategic action plans. The debt to the parent company ranks behind other liabilities. The Board is aware of its duty to act in conjunction with lost share capital.

Working environment

Sickness absence was 1.65% in FY24, which is a decrease from 2.12% in FY23. The sickness absence is mainly due to short-term sick leave for the company's employees. The Board considers this to be satisfactory, but will continue to work to reduce the number of sick days.

No serious work accidents or accidents have occurred or been reported during the year, which have resulted in major material damage or personal injury.

Management and employees emphasize the importance of a very good working environment in the company. The working environment is considered good, and ongoing measures are taken for improvements. The company has provided the employees with accident insurance, group life insurance and occupational injury insurance. New auxiliary means are also offered to avoid injuries.

Health, environment and safety work (HSE) is emphasized very highly in Ariens Scandinavia AS. The cooperation between managers, employees and safety representatives is very good. The HSE work is logged in separate reports in the HSE software.

Equality

At the end of June 2024 there are 19 employees, 6 women and 13 men.

The proportion of women in administrative positions is 60%, whereas the proportion of women in management positions is 33%.

The company has no part time employees. The company's policy is that work of equal value should provide equal pay.

The company is active, targeted and systematic in efforts to promote equality at the enterprise. In recruiting, both internally and externally, personal qualifications rather than gender is emphasized.

Measures to prevent discrimination

The purpose of the Discrimination Act is to promote equality, ensure equal opportunities and rights and to prevent discrimination on grounds of ethnicity, national origin, descent, skin colour, language, religion and outlook. The company works actively to promote the purpose of the law within our operations.

The external environment

Ariens Scandinavia AS does not engage in activities that burden the environment with emissions that require environmental licenses or other pollutants that can damage the environment. The company



does not pollute the environment. The company's operations are not regulated by licenses or restrictions.

Norwegian Openness Act

Ariens Scandinavia AS has implemented actions in line with the requirements of the Norwegian Openness Act, which came into force in July 2022, to promote decent working conditions and basic human rights in the supply chain. Contract templates and procurement procedures have been updated to take care of social conditions in addition to existing environmental requirements. A risk-based approach ensures closer follow-up of selected suppliers based on self-declaration forms and assessments. Routines and ethical guidelines increase awareness and competence among employees about responsibilities and roles in complying with the law. A status report is published annually by the end of June, on Ariens Scandinavia AS's website, www.ariens.no.

Presentation of financial statements and allocations

The Board believes that the financial statements give a true and fair view of the assets and liabilities, financial position and results.

The Board is not aware of any post balance sheet events which are of importance for the evaluation of the financial statements.

In FY24, the company had a profit of NOK 10,069,891 which is proposed transferred to other equity

December 11th, 2024

James Henry Young Iii
Chairman of the Board

Mark Stephan Scavillo
Member of the Board

Jørn Armand Uggerud
Member of the Board

Frank Brenn
General Manager and
Member of the Board

Ann Elin Fagerland
Member of the Board

Jochen Schneider
Member of the Board

Nicholas Michael Ariens
Member of the Board



Skattedirektoratet

Saksbehandler Torstein Kinden Helleland	Deres dato 14.11.2012	Vår dato 22.11.2012
Telefon 22078139	Deres referanse LJ	Vår referanse 2012/885379

ARIENS NORWAY AS
c/o Søvde AS Industriveien 51
1580 RYGGE

Tillatelse til å utarbeide årsregnskap og årsberetning på engelsk språk

Det vises til deres brev av 14. november 2012 samt telefonsamtale i sakens anledning. Det søkes om dispensasjon fra kravet til å utarbeide årsregnskap og årsberetning på norsk språk for,

Ariens Norway AS org. nr. 996 493 350
Søvde AS org. nr. 987 173 513

Skattedirektoratet gir på bakgrunn av en konkret helhetsvurdering Ariens Norway AS og Søvde AS dispensasjon fra kravet til å utarbeide årsregnskap og årsberetning på norsk språk, jf. regnskapsloven § 3-4 tredje ledd.

Dispensasjonen forutsetter at opplysningene som vedtaket baserer seg på ikke endres vesentlig.

Bakgrunn

Ariens Norway AS er et holdingselskapet og eier Søvde AS. Ariens Norway AS er et 100 % eid datterselskap av det amerikanske selskapet Ariens Company (Inc). Eierne behersker ikke norsk og konsernets arbeidsspråk er engelsk. Søvde AS er importør og leverandør (grossist) til jernvarebransjen. Selskapets primære leveranser er snøfresere, gressklippere og øvrige hagemaskiner til forhandlere. Alle leverandørene er utenlandske. En norsk oversettelse vil kun ha til formål å oppfylle regnskapslovens språkkrav.

Skattedirektoratets vurdering

Etter regnskapsloven § 3-4 tredje ledd skal ”årsregnskapet og årsberetningen ... være på norsk. Departementet kan ved ... enkeltvedtak bestemme at årsregnskapet og/eller årsberetningen kan være på et annet språk.”

I Ot. prp. nr. 42 (1997-1998) Om lov om årsregnskap m.v., er det uttalt følgende om regnskapslovens formål, jf. pkt. 1.1:

”Regjeringen har som siktemål at regnskapsloven skal bidra til informative regnskaper for ulike grupper av regnskapsbrukere. Regnskapsbrukerne er dels investorer og kreditorer som tilfører kapital til foretakene, og dels andre grupper som har interesse av å vite hvordan foretaket drives, f.eks. de ansatte og lokalsamfunnet. Informasjonen til kapitalmarkedet skal gi grunnlag for riktig prising av finansielle objekter. Riktig

Postadresse Postboks 9200 Grønland 0134 Oslo	Besøksadresse Se www.skatteetaten.no Org. nr: 996250318	Sentralbord 800 80 000 Telefaks 22 17 08 60
For elektronisk henvendelse se www.skatteetaten.no		



prisdannelse på aksjer er en forutsetning for at ressursbruken i samfunnsøkonomien skal bli best mulig. Gode regnskaper vil også gjøre det vanskeligere for markedsdeltakere å ta ut spekulasjonsgevinster med basis i skjevt fordelt informasjon.”

Det fremgår således at et av hovedformålene med regnskapsloven er å bidra til “*informative regnskaper for ulike grupper av regnskapsbrukere*”. Regnskapsbrukere vil omfatte, jf. uttalelsen i proposisjonen, blant andre investorer, kreditorer, ansatte og lokalsamfunnet.

Det er etter Skattedirektoratets vurdering derfor avgjørende ved vurdering av om dispensasjon fra kravet til å utarbeide årsregnskap og/eller årsberetning på norsk, at det ikke foreligger mulige brukere av regnskapsinformasjon som blir vesentlig berørt negativt ved en eventuell dispensasjon.

Det er særlig hensynet til brukerne av regnskapsinformasjon som skal vurderes ved en dispensasjonssøknad. I denne vurderingen har Skattedirektoratet lagt særlig vekt på at selskapene inngår i et amerikansk konsern. Eierkretsen er således begrenset. Konsernets arbeidsspråk er engelsk og all kommunikasjon skjer på engelsk. Videre er det vektlagt at virksomheten retter seg mot bedriftsmarkedet og at alle leverandører er utenlandske.

Vennligst oppgi vår referanse ved henvendelser i anledning saken.

Med hilsen

Rune Tystad
seniorrådgiver
Rettsavdelingen, foretaksskatt
Skattedirektoratet

Torstein Kinden Helleland



Skattedirektoratet

Saksbehandler	Deres dato	Vår dato
Torstein Kinden Helleland	14.11.2012	22.11.2012
Telefon	Deres referanse	Vår referanse
22078139	Lasse Jonassen	2012/885379

ARIENS NORWAY AS
c/o Søvde AS Industriveien 51
1580 RYGGE

Fritak for konsernregnskapsplikt for Ariens Norway AS, org. nr. 996 493 350

Det vises til deres brev av 14. november 2012 samt telefonsamtale i sakens anledning. Det søkes om fritak fra plikten til å utarbeide konsernregnskap for Ariens Norway AS.

Skattedirektoratet finner med hjemmel i regnskapsloven av 17. juni 1998 nr. 56 § 3-7 fjerde ledd å kunne gi tillatelse til at det gjøres unntak for konsernregnskapsplikten for Ariens Norway AS.

Bakgrunn

Ariens Norway AS er eiet av det amerikanske selskapet Ariens Company (Inc). Regnskapet til Ariens Company (Inc). avlegges i henhold til US GAAP og på engelsk. Ariens Company (Inc). utarbeider konsernregnskap som omfatter det norske underkonsernet.

Forutsetninger for vedtaket

Det forutsettes at Ariens Company (Inc). utarbeider konsernregnskap som omfatter den regnskapspliktige og dennes datterselskap. Det legges til grunn at dette konsernregnskapet er utarbeidet i samsvar med US GAAP og at kravene i regnskapsloven § 3-7 for øvrig følges.

Bestemmelsene i regnskapsloven kapittel 8 gjelder tilsvarende for dette konsernregnskapet. Morselskapet kan etter forskrift av 7.9.2006 nr. 1062 til utfylling og gjennomføring mv. av regnskapsloven § 3-7-1 utarbeide konsernregnskapet på norsk, svensk, dansk eller engelsk.

Kopi av dette brev må sendes Regnskapsregisteret i Brønnøysund sammen med årsregnskapet. Det påligger den regnskapspliktige å dokumentere ved dette brev at tillatelsen er gitt.

Postadresse	Besøksadresse	Sentralbord
Postboks 9200 Grønland	Se www.skatteetaten.no	800 80 000
0134 Oslo	Org. nr: 996250318	Telefaks
For elektronisk henvendelse se www.skatteetaten.no		22 17 08 60



Vennligst oppgi vår referanse ved henvendelser i anledning saken.

Med hilsen

Rune Tystad
seniorrådgiver
Rettsavdelingen, foretaksskatt
Skattedirektoratet

Torstein Kinden Helleland



Avvikende regnskapsår

Ariens Scandinavia AS er datterselskap i konsernet Ariens Company (USA). Konsernet har avvikende regnskapsår og regnskapsperioden er 1.7-30.6.



BDO AS
Bernt Ankers gate 17
1534 Moss

Uavhengig revisors beretning

Til generalforsamlingen i Ariens Scandinavia AS

Konklusjon

Vi har revidert årsregnskapet til Ariens Scandinavia AS.

Årsregnskapet består av:

- Balanse per 30.06. 2024,
- Resultatregnskap 2024
- Kontantstrømpoppstilling for regnskapsåret avsluttet per 30.06. 2024
- Noter til årsregnskapet, herunder et sammendrag av viktige regnskapsprinsipper.

Etter vår mening:

- Oppfyller årsregnskapet gjeldende lovkrav, og
- Gir årsregnskapet et rettviseende bilde av selskapets finansielle stilling per 30.06. 2024 og av dets resultater og kontantstrømmer for regnskapsåret i samsvar med regnskapslovens regler og god regnskapsskikk i Norge.

Grunnlag for konklusjonen

Vi har gjennomført revisjonen i samsvar med International Standards on Auditing (ISA-ene). Våre oppgaver og plikter i henhold til disse standardene er beskrevet nedenfor under Revisors oppgaver og plikter ved revisjonen av årsregnskapet. Vi er uavhengige av selskapet i samsvar med kravene i relevante lover og forskrifter i Norge og International Code of Ethics for Professional Accountants (inkludert internasjonale uavhengighetsstandarder) utstedt av International Ethics Standards Board for Accountants (IESBA-reglene), og vi har overholdt våre øvrige etiske forpliktelser i samsvar med disse kravene. Innhentet revisjonsbevis er etter vår vurdering tilstrekkelig og hensiktsmessig som grunnlag for vår konklusjon.

Annen informasjon

Styret og daglig leder (ledelsen) er ansvarlig for annen informasjon. Annen informasjon består av årsberetningen. Vår konklusjon om årsregnskapet ovenfor dekker ikke annen informasjon.

I forbindelse med revisjonen av årsregnskapet er det vår oppgave å lese annen informasjon. Formålet er å vurdere hvorvidt det foreligger vesentlig inkonsistens mellom annen informasjon og årsregnskapet og den kunnskap vi har opparbeidet oss under revisjonen av årsregnskapet, eller hvorvidt informasjon i annen informasjon ellers fremstår som vesentlig feil. Vi har plikt til å rapportere dersom annen informasjon fremstår som vesentlig feil. Vi har ingenting å rapportere i så henseende.

Konklusjon om årsberetningen

Basert på kunnskapen vi har opparbeidet oss i revisjonen, mener vi at årsberetningen

- er konsistent med årsregnskapet og
- inneholder de opplysninger som skal gis i henhold til gjeldende lovkrav.



Styret og daglig leders ansvar for årsregnskapet

Styret og daglig leder (ledelsen) er ansvarlig for å utarbeide årsregnskapet og for at det gir et rettviseende bilde i samsvar med regnskapslovens regler og god regnskapsskikk i Norge. Ledelsen er også ansvarlig for slik intern kontroll som den finner nødvendig for å kunne utarbeide et årsregnskap som ikke inneholder vesentlig feilinformasjon, verken som følge av misligheter eller utilsiktede feil.

Ved utarbeidelsen av årsregnskapet må ledelsen ta standpunkt til selskapets evne til fortsatt drift og opplyse om forhold av betydning for fortsatt drift. Forutsetningen om fortsatt drift skal legges til grunn for årsregnskapet så lenge det ikke er sannsynlig at virksomheten vil bli avvirket.

Revisors oppgaver og plikter ved revisjonen av årsregnskapet

Vårt mål er å oppnå betryggende sikkerhet for at årsregnskapet som helhet ikke inneholder vesentlig feilinformasjon, verken som følge av misligheter eller utilsiktede feil, og å avgi en revisjonsberetning som inneholder vår konklusjon. Betryggende sikkerhet er en høy grad av sikkerhet, men ingen garanti for at en revisjon utført i samsvar med ISA-ene, alltid vil avdekke vesentlig feilinformasjon. Feilinformasjon kan oppstå som følge av misligheter eller utilsiktede feil. Feilinformasjon er å anse som vesentlig dersom den enkeltvis eller samlet med rimelighet kan forventes å påvirke de økonomiske beslutningene som brukerne foretar på grunnlag av årsregnskapet.

For videre beskrivelse av revisors oppgaver og plikter vises det til:

<https://revisorforeningen.no/revisjonsberetninger>

BDO AS

Trine Gulestø
statsautorisert revisor
(elektronisk signert)

Pemso Dokumentnøkkel: FZSUN-HB2C8-HA7H6-GD0F3-FVV4D-18Y48



PENNEO

Signaturene i dette dokumentet er juridisk bindende. Dokument signert med "Penneo™ - sikker digital signatur". De signerende parter sin identitet er registrert, og er listet nedenfor.

"Med min signatur bekrefter jeg alle datoer og innholdet i dette dokument."

Gulestø, Trine

Statsautorisert revisor

Serienummer: no_bankid:9578-5990-4-2300465

IP: 81.166.xxx.xxx

2025-01-01 14:38:19 UTC



Penneo Dokumentnøkkel: FZSUN-HB2C8-HA7H6-GD0F3-FVV4D-18Y48

Dokumentet er signert digitalt, med **Penneo.com**. Alle digitale signatur-data i dokumentet er sikret og validert av den datamaskin-utregnede hash-verdien av det opprinnelige dokument. Dokumentet er låst og tids-stemplet med et sertifikat fra en betrodd tredjepart. All kryptografisk bevis er integrert i denne PDF, for fremtidig validering (hvis nødvendig).

Hvordan bekrefter at dette dokumentet er originalen?

Dokumentet er beskyttet av ett Adobe CDS sertifikat. Når du åpner dokumentet i

Adobe Reader, skal du kunne se at dokumentet er sertifisert av **Penneo e-signature service <penneo@penneo.com>**. Dette garanterer at innholdet i dokumentet ikke har blitt endret.

Det er lett å kontrollere de kryptografiske beviser som er lokalisert inne i dokumentet, med Penneo validator - <https://penneo.com/validator>