



ÅRSREGNSKAPET FOR REGNSKAPSÅRET 2024 - GENERELL INFORMASJON

Enheten

Organisasjonsnummer: 971 194 626
Organisasjonsform: Aksjeselskap
Foretaksnavn: JUVE NÆRINGSPARK AS
Forretningsadresse: Storgaten 64
3060 SVELVIK

Regnskapsår

Årsregnskapets periode: 01.01.2024 - 31.12.2024

Konsern

Morselskap i konsern: Nei

Regnskapsregler

Regler for små foretak benyttet: Ja
Benyttet ved utarbeidelsen av årsregnskapet til selskapet: Regnskapslovens alminnelige regler

Årsregnskapet fastsatt av kompetent organ

Bekreftet av representant for selskapet: Guri Olsen
Dato for fastsettelse av årsregnskapet: 04.03.2025

Grunnlag for avgivelse

År 2024: Årsregnskapet er elektronisk innlevert
År 2023: Tall er hentet fra elektronisk innlevert årsregnskap fra 2024

Det er ikke krav til at årsregnskapet m.v. som sendes til Regnskapsregisteret er undertegnet. Kontrollen på at dette er utført ligger hos revisor/enhetens øverste organ. Sikkerheten ivaretas ved at innsender har rolle/rettighet for innsending av årsregnskapet via Altinn, og ved at det bekreftes at årsregnskapet er fastsatt av kompetent organ.

Brønnøysundregistrene, 01.04.2025



Resultatregnskap

Beløp i: NOK	Note	2024	2023
RESULTATREGNSKAP			
Inntekter			
Salgsinntekt		5 217 559	4 741 274
Sum inntekter		5 217 559	4 741 274
Kostnader			
Lønnskostnad	2	216 160	211 533
Avskrivning av driftsmidler og immaterielle eiendeler	3	989 800	863 800
Annen driftskostnad		1 208 989	1 345 179
Sum kostnader		2 414 949	2 420 512
Driftsresultat		2 802 610	2 320 762
Finansinntekter og finanskostnader			
Annen renteinntekt		502 980	1 494
Annen finansinntekt		29 098	27 449
Sum finansinntekter		532 078	28 943
Annen rentekostnad		1 418	722
Annen finanskostnad		799	1 598
Sum finanskostnader		2 217	2 320
Netto finans		529 861	26 623
Ordinært resultat før skattekostnad		3 332 471	2 347 385
Skattekostnad på resultat	4	727 382	510 476
Ordinært resultat etter skattekostnad		2 605 089	1 836 909
Årsresultat	5	2 605 089	1 836 909
Årsresultat etter minoritetsinteresser		2 605 089	1 836 909
Totalresultat		2 605 089	1 836 909
Overføringer og disponeringer			
Avgitt konsernbidrag			21 306



Resultatregnskap

Beløp i: NOK	Note	2024	2023
Avsatt til annen egenkapital		2 605 089	1 815 603
Sum overføringer og disponeringer		2 605 089	1 836 909



Balanse

Beløp i: NOK	Note	2024	2023
BALANSE - EIENDELER			
Anleggsmidler			
Immaterielle eiendeler			
Utsatt skattefordel	4	91 030	
Sum immaterielle eiendeler		91 030	
Varige driftsmidler			
Tomter, bygninger o.a. fast eiendom	3	9 232 388	9 543 022
Maskiner og anlegg	3		
Skip og flytende installasjoner	3		
Driftsløsøre, inventar o.a. utstyr	3		
Sum varige driftsmidler	3	9 232 388	9 543 022
Finansielle anleggsmidler			
Lån til foretak i samme konsern	6		
Lån til tilknyttet selskap og felles kontrollert virksomhet	6		
Andre langsiktige fordringer	6		
Sum anleggsmidler		9 323 417	9 543 022
Omløpsmidler			
Varer			
Fordringer			
Kundefordringer	6	47 047	167 391
Andre kortsiktige fordringer	6	2 750 000	
Konsernfordringer	6	110 000	
Sum fordringer		2 907 047	167 391
Investeringer			
Markedsbaserte aksjer		143 954	143 954
Sum investeringer		143 954	143 954
Bankinnskudd, kontanter og lignende			
Bankinnskudd, kontanter o.l.		12 710 387	12 842 471
Sum bankinnskudd, kontanter og lignende		12 710 387	12 842 471



Balanse

Beløp i: NOK	Note	2024	2023
Sum omløpsmidler		15 761 388	13 153 815
SUM EIENDELER		25 084 806	22 696 837
BALANSE - EGENKAPITAL OG GJELD			
Egenkapital			
Innskutt egenkapital			
Aksjekapital	5, 7	1 500 000	1 500 000
Beholdning av egne aksjer	5, 7		
Overkurs	5		
Annen innskutt egenkapital	5		
Sum innskutt egenkapital		1 500 000	1 500 000
Opptjent egenkapital			
Fond for vurderingsforskjeller	5		
Annen egenkapital	5	22 028 201	19 423 113
Udekket tap	5		
Sum opptjent egenkapital		22 028 201	19 423 113
Sum egenkapital	5	23 528 201	20 923 113
Gjeld			
Langsiktig gjeld			
Utsatt skatt	4		1 642
Sum avsetninger for forpliktelser			1 642
Annen langsiktig gjeld			
Øvrig langsiktig gjeld	6		
Sum langsiktig gjeld		0	1 642
Kortsiktig gjeld			
Leverandørgjeld	6	66 031	346 150
Betalbar skatt	4	820 054	558 832
Skyldig offentlige avgifter		153 015	43 825
Kortsiktig konserngjeld	6	27 315	27 315



Balanse

Beløp i: NOK	Note	2024	2023
Annen kortsiktig gjeld	6	490 190	795 960
Sum kortsiktig gjeld		1 556 604	1 772 082
Sum gjeld		1 556 604	1 773 724
SUM EGENKAPITAL OG GJELD		25 084 806	22 696 837



Brønnøysundregistrene

ÅRSREGNSKAP FOR REGNSKAPSÅRET 2024 - GENERELL INFORMASJON

Journalnummer: 2025 346810

Enheten

Organisasjonsnummer: 971 194 626
Organisasjonsform: Aksjeselskap
Foretaksnavn: JUVE NÆRINGSPARK AS
Forretningsadresse: Storgaten 64
3060 SVELVIK

Regnskapsår

Årsregnskapets periode: 01.01.2024 - 31.12.2024

Konsern

Morselskap i konsern: Nei

Regnskapsregler

Regler for små foretak benyttet: Ja
Benyttet ved utarbeidelsen av
årsregnskapet til selskapet: Regnskapslovens alminnelige regler

Årsregnskapet fastsatt av kompetent organ

Bekreftet av representant for selskapet: Guri Olsen
Dato for fastsettelse av årsregnskapet: 04.03.2025

Grunnlag for avgivelse

År 2024: Årsregnskap er elektronisk innlevert.
År 2023: Tall er hentet fra elektronisk innlevert årsregnskap fra 2024.

Det er ikke krav til at årsregnskapet m.v. som sendes til Regnskapsregisteret er undertegnet. Kontrollen på at dette er utført ligger hos revisor/enhetens øverste organ. Sikkerheten ivaretas ved at innsender har rolle/rettighet for innsending av årsregnskapet via Altinn, og ved at det bekreftes at årsregnskapet er fastsatt av kompetent organ.

Brønnøysundregistrene, 31.03.2025



Organisasjonsnr: 971 194 626
JUVE NÆRINGSPARK AS

RESULTATREGNSKAP

Beløp i: NOK	Note	2024	2023
RESULTATREGNSKAP			
Inntekter			
Salgsinntekt		5 217 559	4 741 274
Sum inntekter		5 217 559	4 741 274
Kostnader			
Lønnskostnad	2	216 160	211 533
Avskrivning av driftsmidler og immaterielle eiendeler	3	989 800	863 800
Annen driftskostnad		1 208 989	1 345 179
Sum kostnader		2 414 949	2 420 512
Driftsresultat		2 802 610	2 320 762
Finansinntekter og finanskostnader			
Annen renteinntekt		502 980	1 494
Annen finansinntekt		29 098	27 449
Sum finansinntekter		532 078	28 943
Annen rentekostnad		1 418	722
Annen finanskostnad		799	1 598
Sum finanskostnader		2 217	2 320
Netto finans		529 861	26 623
Ordinært resultat før skattekostnad			
Skattekostnad på resultat	4	3 332 471	2 347 385
Ordinært resultat etter skattekostnad		727 382	510 476
Årsresultat	5	2 605 089	1 836 909
Årsresultat etter minoritetsinteresser		2 605 089	1 836 909
Totalresultat		2 605 089	1 836 909
Overføringer og disponeringer			
Avgitt konsernbidrag			21 306
Avsatt til annen egenkapital		2 605 089	1 815 603
Sum overføringer og disponeringer		2 605 089	1 836 909



Organisasjonsnr: 971 194 626
JUVE NÆRINGSPARK AS

BALANSE

Beløp i: NOK	Note	2024	2023
BALANSE - EIENDELER			
Anleggsmidler			
Immaterielle eiendeler			
Utsatt skattefordel	4	91 030	
Sum immaterielle eiendeler		91 030	
Varige driftsmidler			
Tomter, bygninger o.a. fast eiendom	3	9 232 388	9 543 022
Maskiner og anlegg	3		
Skip og flytende installasjoner	3		
Driftsløsøre, inventar o. a. utstyr	3		
Sum varige driftsmidler	3	9 232 388	9 543 022
Finansielle anleggsmidler			
Lån til foretak i samme konsern	6		
Lån til tilknyttet selskap og felles kontrollert virksomhet	6		
Andre langsiktige fordringer	6		
Sum anleggsmidler		9 323 417	9 543 022
Omløpsmidler			
Varer			
Fordringer			
Kundefordringer	6	47 047	167 391
Andre kortsiktige fordringer	6	2 750 000	
Konsernfordringer	6	110 000	
Sum fordringer		2 907 047	167 391
Investeringer			
Markedsbaserte aksjer		143 954	143 954
Sum investeringer		143 954	143 954
Bankinnskudd, kontanter og lignende			
Bankinnskudd, kontanter o. l.		12 710 387	12 842 471
Sum bankinnskudd, kontanter og lignende		12 710 387	12 842 471
Sum omløpsmidler		15 761 388	13 153 815



SUM EIENDELER		25 084 806	22 696 837
BALANSE - EGENKAPITAL OG GJELD			
Egenkapital			
Innskutt egenkapital			
Aksjekapital	5, 7	1 500 000	1 500 000
Beholdning av egne aksjer	5, 7		
Overkurs	5		
Annen innskutt egenkapital	5		
Sum innskutt egenkapital		1 500 000	1 500 000
Opptjent egenkapital			
Fond for			
vurderingsforskjeller	5		
Annen egenkapital	5	22 028 201	19 423 113
Udekket tap	5		
Sum opptjent egenkapital		22 028 201	19 423 113
Sum egenkapital	5	23 528 201	20 923 113
Gjeld			
Langsiktig gjeld			
Utsatt skatt	4		1 642
Sum avsetninger for forpliktelses			1 642
Annen langsiktig gjeld			
Øvrig langsiktig gjeld	6		
Sum langsiktig gjeld		0	1 642
Kortsiktig gjeld			
Leverandørgjeld	6	66 031	346 150
Betalbar skatt	4	820 054	558 832
Skyldig offentlige avgifter		153 015	43 825
Kortsiktig konserngjeld	6	27 315	27 315
Annen kortsiktig gjeld	6	490 190	795 960
Sum kortsiktig gjeld		1 556 604	1 772 082
Sum gjeld		1 556 604	1 773 724
SUM EGENKAPITAL OG GJELD		25 084 806	22 696 837



Organisasjonsnr: 971 194 626
JUVE NÆRINGSPARK AS

NOTEOPPLYSNINGER - SELSKAP - alle poster oppgitt i hele tall

Note
2

Antall årsverk i regnskapsåret
1.00

Sum Beløp

Balanseført verdi 31.12. Varige driftsmidler Immaterielle eiend.

Konsernregnskap

Morselskapet sitt navn

Forretningskontor for morselskapet

Begrunnelse for at datterselskap er utelatt fra konsolideringen

Samlet beløp - tilknyttet selskap Årets Fjorårets


Samlet beløp - foretak i samme konsern Årets Fjorårets

Samlet beløp - foretak i samme konsern Årets Fjorårets

Samlet beløp - felles kontrollert virksomhet Årets Fjorårets

Pantstillelse Beløp

Beholdning av egne aksjer Antall Pålydende Andel av aksjek.



ÅSVANG & CO
STATSAUTORISERTE
REVISORER

Til generalforsamlingen i Juve Næringspark AS

Uavhengig revisors beretning

Konklusjon

Vi har revidert årsregnskapet for Juve Næringspark AS som viser et overskudd på kr 2 605 089. Årsregnskapet består av balanse per 31. desember 2024, resultatregnskap for regnskapsåret avsluttet per denne datoen og noter til årsregnskapet, herunder et sammendrag av viktige regnskapsprinsipper.

Etter vår mening

- oppfyller årsregnskapet gjeldende lovkrav, og
- gir årsregnskapet et rettviseende bilde av selskapets finansielle stilling per 31. desember 2024 og av dets resultater for regnskapsåret avsluttet per denne datoen i samsvar med regnskapslovens regler og god regnskapsskikk i Norge.

Grunnlag for konklusjonen

Vi har gjennomført revisjonen i samsvar med International Standards on Auditing (ISA-ene). Våre oppgaver og plikter i henhold til disse standardene er beskrevet nedenfor under "Revisors oppgaver og plikter ved revisjonen av årsregnskapet". Vi er uavhengige av selskapet i samsvar med kravene i relevante lover og forskrifter i Norge og International Code of Ethics for Professional Accountants (inkludert internasjonale uavhengighetsstandarder) utstedt av International Ethics Standards Board for Accountants (IESBA-reglene), og vi har overholdt våre øvrige etiske forpliktelser i samsvar med disse kravene. Innhentet revisjonsbevis er etter vår vurdering tilstrekkelig og hensiktsmessig som grunnlag for vår konklusjon.

Ledelsens ansvar for årsregnskapet

Styret og daglig leder (ledelsen) er ansvarlige for å utarbeide årsregnskapet og for at det gir et rettviseende bilde i samsvar med regnskapslovens regler og god regnskapsskikk i Norge. Ledelsen er også ansvarlig for slik intern kontroll som den finner nødvendig for å kunne utarbeide et årsregnskap som ikke inneholder vesentlig feilinformasjon, verken som følge av misligheter eller utilsiktede feil.

Ved utarbeidelsen av årsregnskapet må ledelsen ta standpunkt til selskapets evne til fortsatt drift og opplyse om forhold av betydning for fortsatt drift. Forutsetningen om fortsatt drift skal legges til grunn for årsregnskapet så lenge det ikke er sannsynlig at virksomheten vil bli avvirket.

Revisors oppgaver og plikter ved revisjonen av årsregnskapet

Vårt mål er å oppnå betryggende sikkerhet for at årsregnskapet som helhet ikke inneholder vesentlig feilinformasjon, verken som følge av misligheter eller utilsiktede feil, og å avgi en revisjonsberetning som inneholder vår konklusjon. Betryggende sikkerhet er en høy grad av sikkerhet, men ingen garanti for at en revisjon utført i samsvar med ISA-ene, alltid vil avdekke vesentlig feilinformasjon.

Adresse
Revisjonsfirmaet Åsvang & Co AS
Kilengaten 1
3117 Tønsberg

Telefon
33 30 00 80
E-post
revisjonsfirmaet@asvang.no

Foretaksnummer
987 679 026 MVA
Hjemmeside
www.aasvang.no

Medlemmer av
[Den norske Revisorforening](#)

side 1 av 2



Feilinformasjon kan oppstå som følge av misligheter eller utilsiktede feil. Feilinformasjon er å anse som vesentlig dersom den enkeltvis eller samlet med rimelighet kan forventes å påvirke de økonomiske beslutningene som brukerne foretar på grunnlag av årsregnskapet.

For videre beskrivelse av revisors oppgaver og plikter vises det til:
<https://revisorforeningen.no/revisjonsberetninger>

Tønsberg, 5. mars 2025
Revisjonsfirmaet Åsvang & Co AS

Hans Petter Johannessen
statsautorisert revisor
(elektronisk signert)



	BankID Signing Guri Olsen 2025-03-04
	BankID Signing Bjørn Olsen 2025-03-04
	BankID Signing Svein Runar Olsen 2025-03-04



Årsregnskap 2024

Juve Næringspark AS

Resultatregnskap
Balanse
Noter til regnskapet



Org.nr.: 971 194 626



BankID Signering
Guri Olsen
2025-03-04

BankID Signering
Bjørn Olsen
2025-03-04

BankID Signering
Svein Runar Olsen
2025-03-04

RESULTATREGNSKAP

JUVE NÆRINGSPARK AS

DRIFTSINNEKTER OG DRIFTSKOSTNADER	Note	2024	2023
Salgsinntekt		5 217 559	4 741 274
Sum driftsinntekter		5 217 559	4 741 274
Lønnskostnad	2	216 160	211 533
Avskrivning av driftsmidler og immaterielle eiendeler	3	989 800	863 800
Annen driftskostnad		1 208 989	1 345 179
Sum driftskostnader		2 414 949	2 420 512
Driftsresultat		2 802 610	2 320 762
FINANSINNEKTER OG FINANSKOSTNADER			
Annen renteinntekt		502 980	1 494
Annen finansinntekt		29 098	27 449
Annen rentekostnad		1 418	722
Annen finanskostnad		799	1 598
Resultat av finansposter		529 861	26 623
Resultat før skattekostnad		3 332 471	2 347 385
Skattekostnad på resultat	4	727 382	510 476
Resultat		2 605 089	1 836 909
Årsresultat	5	2 605 089	1 836 909
OVERFØRINGER			
Avsatt konsernbidrag		0	21 306
Avsatt til annen egenkapital		2 605 089	1 815 603
Sum overføringer		2 605 089	1 836 909



BankID Signing
Guri Olsen
2025-03-04

BankID Signing
Bjørn Olsen
2025-03-04

BankID Signing
Svein Runar Olsen
2025-03-04

BALANSE

JUVE NÆRINGSPARK AS

EIENDELER	Note	2024	2023
ANLEGGSMIDLER			
Utsatt skattefordel	4	91 030	0
Sum immaterielle eiendeler		91 030	0
VARIGE DRIFTSMIDLER			
Tomter, bygninger o.a. fast eiendom	3	9 232 388	9 543 022
Sum varige driftsmidler	3	9 232 388	9 543 022
FINANSIELLE ANLEGGSMIDLER			
Sum anleggsmidler		9 323 417	9 543 022
OMLØPSMIDLER			
FORDRINGER			
Kundefordringer	6	47 047	167 391
Andre kortsiktige fordringer	6	2 750 000	0
Konsernfordringer	6	110 000	0
Sum fordringer		2 907 047	167 391
INVESTERINGER			
Markedsbaserte aksjer		143 954	143 954
Sum investeringer		143 954	143 954
Bankinnskudd, kontanter o.l.		12 710 387	12 842 471
Sum omløpsmidler		15 761 388	13 153 815
Sum eiendeler		25 084 806	22 696 837



BankID Signing
Guri Olsen
2025-03-04

BankID Signing
Bjørn Olsen
2025-03-04

BankID Signing
Svein Runar Olsen
2025-03-04

BALANSE

JUVE NÆRINGS-PARK AS

EGENKAPITAL OG GJELD	Note	2024	2023
EGENKAPITAL			
INNSKUTT EGENKAPITAL			
Aksjekapital	5, 7	1 500 000	1 500 000
Sum innskutt egenkapital		1 500 000	1 500 000
OPPTJENT EGENKAPITAL			
Annen egenkapital	5	22 028 201	19 423 113
Sum opptjent egenkapital		22 028 201	19 423 113
Sum egenkapital	5	23 528 201	20 923 113
GJELD			
AVSETNING FOR FORPLIKTELSER			
Utsatt skatt	4	0	1 642
Sum avsetning for forpliktelser		0	1 642
KORTSIKTIG GJELD			
Leverandørgjeld	6	66 031	346 150
Betalbar skatt	4	820 054	558 832
Skyldig offentlige avgifter		153 015	43 825
Konserngjeld	6	27 315	27 315
Annen kortsiktig gjeld	6	490 190	795 960
Sum kortsiktig gjeld		1 556 604	1 772 082
Sum gjeld		1 556 604	1 773 724
Sum egenkapital og gjeld		25 084 806	22 696 837

Svelvik, 04.03.2025
Styret i Juve Næringspark AS

Guri Olsen
Styreleder/daglig leder

Svein Runar Olsen
Styremedlem

Bjørn Olsen
Styremedlem



NOTER TIL ÅRSREGNSKAPET 2024



Note 1 Regnskapsprinsipper

Årsregnskapet er satt opp i samsvar med regnskapsloven og NRS 8 - God regnskapsskikk for små foretak.

DRIFTSINNTEKTER

Inntektsføring ved salg av varer skjer på leveringstidspunktet. Tjenester inntektsføres etter hvert som de leveres.

SKATT

Skattekostnaden i resultatregnskapet omfatter både periodens betalbare skatt og endring i utsatt skatt. Utsatt skatt er beregnet med 22% på grunnlag av de midlertidige forskjeller som eksisterer mellom regnskapsmessige og skattemessige verdier, samt ligningsmessig underskudd til fremføring ved utgangen av regnskapsåret. Skatteøkende og skattereduserende midlertidige forskjeller som reverserer eller kan reverseres i samme periode er utlignet og nettoført.

KLASSIFISERING OG VURDERING AV ANLEGGSMIDLER

Anleggsmidler omfatter eiendeler bestemt til varig eie og bruk. Anleggsmidler er vurdert til anskaffelseskost. Varige driftsmidler balanseføres og avskrives over driftsmidlets økonomiske levetid. Avskrivningsperioden for fast eiendom anskaffet etter 2009 er dekomponert i en del som gjelder råbygget og en del som gjelder faste tekniske installasjoner. Varige driftsmidler nedskrives til gjenvinnbart beløp ved verdifall som forventes ikke å være forbigående. Gjenvinnbart beløp er det høyeste av netto salgsverdi og verdi i bruk. Verdi i bruk er nåverdi av fremtidige kontantstrømmer knyttet til eiendelen. Nedskrivningen reverseres når grunnlaget for nedskrivningen ikke lenger er til stede.

KLASSIFISERING OG VURDERING AV OMLØPSMIDLER

Omløpsmidler og kortsiktig gjeld omfatter normalt poster som forfaller til betaling innen ett år etter balansedagen, samt poster som knytter seg til varekretsløpet. Omløpsmidler vurderes til laveste verdi av anskaffelseskost og virkelig verdi.

FORDRINGER

Kundefordringer og andre fordringer oppføres til pålydende etter fradrag for avsetning til forventet tap. Avsetning til tap gjøres på grunnlag av en individuell vurdering av de enkelte fordringene.

Note 2 Lønnskostnader

Lønnskostnader

	2024	2023
Lønninger	178 455	179 689
Arbeidsgiveravgift	25 666	25 794
Andre ytelser	12 039	6 050
Sum	216 160	211 533


Selskapet har i 2024 sysselsatt 1 årsverk.



NOTER TIL ÅRSREGNSKAPET 2024

 BankID Signing
Guri Olsen
2025-03-04

 BankID Signing
Bjørn Olsen
2025-03-04

 BankID Signing
Svein Runar Olsen
2025-03-04

Note 3 Anleggsmidler

	Bygninger og tomter	Driftsløsøre, inventar ol.	Sum
Anskaffelseskost pr. 01.01.24	17 663 511	239 657	17 903 167
+ Tilgang kjøpte driftsmidler	765 866		765 866
= Anskaffelseskost 31.12.24	18 429 377	239 657	18 669 034
Akkumulerte avskrivninger 31.12.24	9 110 290	239 657	9 349 947
+ Akkumulerte nedskrivninger 31.12.24	86 700		86 700
= Av- og nedskrivninger pr. 31.12.24	9 196 990	239 657	9 436 647
= Bokført verdi 31.12.24	9 232 387	0	9 232 387
Årets ordinære avskrivninger	989 800		989 800
Årets nedskrivninger	86 700		86 700
Økonomisk levetid	10-50 år	5 år	

Note 4 Skatt

Årets skattekostnad	2024	2023
Resultatført skatt på ordinært resultat:		
Betalbar skatt	820 054	564 841
Endring i utsatt skatt	-92 672	-54 365
Skattekostnad ordinært resultat	727 382	510 476
Skattepliktig inntekt:		
Resultat før skatt	3 332 471	2 347 385
Permanente forskjeller	-26 191	-27 035
Endring i midlertidige forskjeller	421 237	247 110
Avgitt konsernbidrag	0	-27 315
Skattepliktig inntekt	3 727 517	2 540 145
Betalbar skatt i balansen:		
Betalbar skatt på årets resultat	820 054	564 841
Betalbar skatt på avgitt konsernbidrag	0	-6 009
Sum betalbar skatt i balansen	820 054	558 832

Skatteeffekten av midlertidige forskjeller som har gitt opphav til utsatt skatt og utsatte skattefordeler, spesifisert på typer av midlertidige forskjeller

	2024	2023	Endring
Varige driftsmidler	-413 773	-4 599	409 174
Fordringer	0	12 064	12 064
Sum	-413 773	7 464	421 237

JUVE NÆRINGS-PARK AS


SIDE 6



NOTER TIL ÅRSREGNSKAPET 2024

 BankID Signering
Guri Olsen
2025-03-04

 BankID Signering
Bjørn Olsen
2025-03-04

 BankID Signering
Svein Runar Olsen
2025-03-04

Grunnlag for utsatt skattefordel / skatt	-413 773	7 464	421 237
Utsatt skattefordel / skatt (22 %)	-91 030	1 642	92 672

Note 5 Egenkapital

	Aksjekapital	Annen egenkapital	Sum egenkapital
Pr. 31.12.2023	1 500 000	19 423 113	20 923 113
Pr 01.01.2024	1 500 000	19 423 113	20 923 113
Årets resultat		2 605 089	2 605 089
Pr. 31.12.2024	1 500 000	22 028 201	23 528 201

Note 6 Mellomværende med selskap i samme konsern m.v.

	Kundefordringer		Andre fordringer	
	2024	2023	2024	2023
Foretak i samme konsern	0	0	110 000	0
Sum	0	0	110 000	0

	Leverandørgjeld		Annen langsiktig gjeld	
	2024	2023	2024	2023
Sum	0	0	0	0

Note 7 Aksjonærer

Aksjekapitalen i Juve Næringspark AS pr. 31.12 består av:

	Antall	Pålydende	Bokført
Ordinære aksjer	150	10 000,0	1 500 000
Sum	150		1 500 000

Eierstruktur

Aksjonærer i % pr. 31.12:

	Ordinære	Eierandel	Stemmeandel
Juve Holding AS	150	100,0	100,0