



## ÅRSREGNSKAPET FOR REGNSKAPSÅRET 2017 - GENERELL INFORMASJON

### Enheten

Organisasjonsnummer: 910 331 876  
Organisasjonsform: Aksjeselskap  
Foretaksnavn: ARNE AULIE AS  
Forretningsadresse: Runnivegen 49  
2150 ÅRNES

### Regnskapsår

Årsregnskapets periode: 01.01.2017 - 31.12.2017

### Konsern

Morselskap i konsern: Nei

### Regnskapsregler

Regler for små foretak benyttet: Ja  
Benyttet ved utarbeidelsen av årsregnskapet til selskapet: Regnskapslovens alminnelige regler

### Årsregnskapet fastsatt av kompetent organ

Bekreftet av representant for selskapet: Bjørn Aulie  
Dato for fastsettelse av årsregnskapet: 23.04.2018

### Grunnlag for avgivelse

År 2017: Årsregnskapet er elektronisk innlevert  
År 2016: Tall er hentet fra elektronisk innlevert årsregnskap fra 2017

*Det er ikke krav til at årsregnskapet m.v. som sendes til Regnskapsregisteret er undertegnet. Kontrollen på at dette er utført ligger hos revisor/enhetens øverste organ. Sikkerheten ivaretas ved at innsender har rolle/rettighet for innsending av årsregnskapet via Altinn, og ved at det bekreftes at årsregnskapet er fastsatt av kompetent organ.*

Brønnøysundregistrene, 31.10.2020



## Resultatregnskap

| Beløp i: NOK                                  | Note | 2017             | 2016             |
|---|------|------------------|------------------|
| <b>RESULTATREGNSKAP</b>                       |      |                  |                  |
| <b>Inntekter</b>                              |      |                  |                  |
| Salgsinntekt                                  |      | 2 550 000        | 5 318 089        |
| Annen driftsinntekt                           |      |                  | 5 000            |
| <b>Sum inntekter</b>                          |      | <b>2 550 000</b> | <b>5 323 089</b> |
| <b>Kostnader</b>                              |      |                  |                  |
| Varekostnad                                   |      | 1 248 083        | 4 516 751        |
| Lønnskostnad                                  | 1    | -77 344          | 178 354          |
| Avskrivning på varige driftsmidler            | 2    | 29 175           | 44 880           |
| Annen driftskostnad                           |      | 63 817           | 260 947          |
| <b>Sum kostnader</b>                          |      | <b>1 263 731</b> | <b>5 000 931</b> |
| <b>Driftsresultat</b>                         |      | <b>1 286 269</b> | <b>322 158</b>   |
| <b>Finansinntekter og finanskostnader</b>     |      |                  |                  |
| Inntekt på inv. i tilknyttet selskap          |      |                  | 126 953          |
| Annen renteinntekt                            |      | 39 586           | 26 202           |
| <b>Sum finansinntekter</b>                    |      | <b>39 586</b>    | <b>153 156</b>   |
| Annen rentekostnad                            |      |                  | 757              |
| <b>Sum finanskostnader</b>                    |      |                  | <b>757</b>       |
| <b>Netto finans</b>                           |      | <b>39 586</b>    | <b>152 399</b>   |
| <b>Ordinært resultat før skattekostnad</b>    |      | <b>1 325 855</b> | <b>474 557</b>   |
| Skattekostnad på ordinært resultat            | 3    | 90 157           |                  |
| <b>Ordinært resultat etter skattekostnad</b>  |      | <b>1 235 698</b> | <b>474 557</b>   |
| <b>Årsresultat</b>                            |      | <b>1 235 698</b> | <b>474 557</b>   |
| <b>Årsresultat etter minoritetsinteresser</b> |      | <b>1 235 698</b> | <b>474 557</b>   |
| <b>Overføringer og disponeringer</b>          |      |                  |                  |
| Tilleggsutbytte                               | 4    | 1 250 000        |                  |
| Overføringer annen egenkapital                | 4    | -14 302          | 474 557          |



## Resultatregnskap

| <b>Beløp i: NOK</b>               | <b>Note</b> | <b>2017</b> | <b>2016</b> |
|-----------------------------------|-------------|-------------|-------------|
| Sum overføringer og disponeringer |             | 1 235 698   | 474 557     |



## Balanse

| Beløp i: NOK                                   | Note | 2017             | 2016             |
|--|------|------------------|------------------|
| <b>BALANSE - EIENDELER</b>                     |      |                  |                  |
| <b>Anleggsmidler</b>                           |      |                  |                  |
| <b>Immaterielle eiendeler</b>                  |      |                  |                  |
| <b>Varige driftsmidler</b>                     |      |                  |                  |
| Maskiner og anlegg                             | 2    | 72 000           | 72 000           |
| Driftsløsøre, inventar, verktøy, kontorm.      | 2    | 167 948          | 197 123          |
| <b>Sum varige driftsmidler</b>                 |      | <b>239 948</b>   | <b>269 123</b>   |
| <b>Sum anleggsmidler</b>                       |      | <b>239 948</b>   | <b>269 123</b>   |
| <b>Omløpsmidler</b>                            |      |                  |                  |
| <b>Varer</b>                                   |      |                  |                  |
| <b>Bankinnskudd, kontanter og lignende</b>     |      |                  |                  |
| Bankinnskudd, kontanter o.l.                   | 5    | 2 695 613        | 2 084 061        |
| <b>Sum bankinnskudd, kontanter og lignende</b> |      | <b>2 695 613</b> | <b>2 084 061</b> |
| <b>Sum omløpsmidler</b>                        |      | <b>2 695 613</b> | <b>2 084 061</b> |
| <b>SUM EIENDELER</b>                           |      | <b>2 935 561</b> | <b>2 353 184</b> |
| <b>BALANSE - EGENKAPITAL OG GJELD</b>          |      |                  |                  |
| <b>Egenkapital</b>                             |      |                  |                  |
| <b>Innskutt egenkapital</b>                    |      |                  |                  |
| Selskapskapital                                | 6    | 100 000          | 100 000          |
| <b>Sum innskutt egenkapital</b>                |      | <b>100 000</b>   | <b>100 000</b>   |
| <b>Opptjent egenkapital</b>                    |      |                  |                  |
| Annen egenkapital                              | 6,7  | 2 099 903        | 2 114 205        |
| <b>Sum opptjent egenkapital</b>                |      | <b>2 099 903</b> | <b>2 114 205</b> |
| <b>Sum egenkapital</b>                         |      | <b>2 199 903</b> | <b>2 214 205</b> |



## Balanse

| <b>Beløp i: NOK</b>                      | <b>Note</b> | <b>2017</b>      | <b>2016</b>      |
|--|-------------|------------------|------------------|
| <b>Gjeld</b>                             |             |                  |                  |
| <b>Langsiktig gjeld</b>                  |             |                  |                  |
| Utsatt skatt                             | 8           | 18 402           |                  |
| <b>Sum avsetninger for forpliktelser</b> |             | <b>18 402</b>    |                  |
| <b>Annen langsiktig gjeld</b>            |             |                  |                  |
| <b>Sum langsiktig gjeld</b>              |             | <b>18 402</b>    | <b>0</b>         |
| <b>Kortsiktig gjeld</b>                  |             |                  |                  |
| Leverandørgjeld                          |             | 37 382           | 39 124           |
| Betalbar skatt                           |             | 71 755           |                  |
| Skyldig offentlige avgifter              |             |                  | 49 270           |
| Annen kortsiktig gjeld                   |             | 608 120          | 50 585           |
| <b>Sum kortsiktig gjeld</b>              |             | <b>717 256</b>   | <b>138 980</b>   |
| <b>Sum gjeld</b>                         |             | <b>735 658</b>   | <b>138 980</b>   |
| <b>SUM EGENKAPITAL OG GJELD</b>          |             | <b>2 935 561</b> | <b>2 353 184</b> |



**Årsregnskap 2017  
for**

**Arne Aulie AS**

Foretaksnr. 910331876



Arne Aulie AS

## Årsberetning 2017

### Virksomhetens art

Selskapet har de siste årene drevet med utvikling av boligtomter for salg. Det området som selskapet har holdt på med er nå ferdig solgt. Det vurderes nye områder uten at det er tatt noen beslutning om dette pr. dato.

### Utvikling i resultat og stilling

Det har ikke inntruffet andre forhold etter regnskapsårets slutt som har betydning for det framlagte årsregnskapet.

Årsregnskapet gir en rettvise oversikt over utviklingen i foretaket, for resultatet i regnskapsåret og stillingen ved regnskapsårets slutt.

### Fortsatt drift

Årsoppjøret er avlagt under forutsetning om fortsatt drift. Det bekreftes at denne forutsetningen er tilstede.

### Forsknings- og utviklingsaktiviteter

Selskapet driver ikke med FoU-aktiviteter, og har ikke hatt slike aktiviteter i regnskapsåret.

### Arbeidsmiljø og personale

Arbeidsmiljøet betraktes som godt, og det iverksettes løpende tiltak for forbedringer.

### Likestilling mellom kjønnene

Selskapet har en kvinne som varamedlem til styret.

### Miljørapport

Det er ingen forhold ved selskapets virksomhet som har påvirkning på det ytre miljø.

ÅRNES den 23. april 2018

Bjørn Aulie  
styreleder/daglig leder



Arne Aulie AS

## Resultatregnskap

|   | Note | 2017             | 2016             |
|---|------|------------------|------------------|
| <b>DRIFTSINNTEKTER OG DRIFTSKOSTNADER</b> |      |                  |                  |
| <b>Driftsinntekter</b>                    |      |                  |                  |
| Salgsinntekt                              |      | 2 550 000        | 5 318 089        |
| Annen driftsinntekt                       |      | 0                | 5 000            |
| <b>Sum driftsinntekter</b>                |      | <b>2 550 000</b> | <b>5 323 089</b> |
| <b>Driftskostnader</b>                    |      |                  |                  |
| Varekostnad                               |      | 1 248 083        | 4 516 751        |
| Lønnskostnad                              | 1    | (77 344)         | 178 354          |
| Avskrivning på varige driftsmidler        | 2    | 29 175           | 44 880           |
| Annen driftskostnad                       |      | 63 817           | 260 947          |
| <b>Sum driftskostnader</b>                |      | <b>1 263 731</b> | <b>5 000 931</b> |
| <b>DRIFTSRESULTAT</b>                     |      | <b>1 286 269</b> | <b>322 158</b>   |
| <b>FINANSINNTEKTER OG FINANSKOSTNADER</b> |      |                  |                  |
| <b>Finansinntekter</b>                    |      |                  |                  |
| Inntekt på inv. i tilknyttet selskap      |      | 0                | 126 953          |
| Annen renteinntekt                        |      | 39 586           | 26 202           |
| <b>Sum finansinntekter</b>                |      | <b>39 586</b>    | <b>153 156</b>   |
| <b>Finanskostnader</b>                    |      |                  |                  |
| Annen rentekostnad                        |      | 0                | 757              |
| <b>Sum finanskostnader</b>                |      | <b>0</b>         | <b>757</b>       |
| <b>NETTO FINANSPOSTER</b>                 |      | <b>39 586</b>    | <b>152 399</b>   |
| <b>ORDINÆRT RES. FØR SKATTEKOSTNAD</b>    |      | <b>1 325 855</b> | <b>474 557</b>   |
| Skattekostnad på ordinært resultat        | 3    | 90 157           | 0                |
| <b>ORDINÆRT RESULTAT</b>                  |      | <b>1 235 698</b> | <b>474 557</b>   |
| <b>ARSRESULTAT</b>                        |      | <b>1 235 698</b> | <b>474 557</b>   |
| <b>OVERF. OG DISPONERINGER</b>            |      |                  |                  |
| Tilleggsutbytte                           | 4    | 1 250 000        | 0                |
| Overføringer annen egenkapital            | 4    | (14 302)         | 474 557          |
| <b>SUM OVERF. OG DISP.</b>                |      | <b>1 235 698</b> | <b>474 557</b>   |



Arne Aulie AS

## Balanse pr. 31.12.2017

|   | Note | 31.12.2017       | 31.12.2016       |
|---|------|------------------|------------------|
| <b>EIENDELER</b>                          |      |                  |                  |
| <b>ANLEGGSMIDLER</b>                      |      |                  |                  |
| <b>Varige driftsmidler</b>                |      |                  |                  |
| Maskiner og anlegg                        | 2    | 72 000           | 72 000           |
| Driftsløsøre, inventar, verktøy, kontorm. | 2    | 167 948          | 197 123          |
| <b>Sum varige driftsmidler</b>            |      | <b>239 948</b>   | <b>269 123</b>   |
| <b>SUM ANLEGGSMIDLER</b>                  |      | <b>239 948</b>   | <b>269 123</b>   |
| <b>OMLØPSMIDLER</b>                       |      |                  |                  |
| Bankinnskudd, kontanter o.l.              | 5    | 2 695 613        | 2 084 061        |
| <b>SUM OMLØPSMIDLER</b>                   |      | <b>2 695 613</b> | <b>2 084 061</b> |
| <b>SUM EIENDELER</b>                      |      | <b>2 935 561</b> | <b>2 353 184</b> |
| <b>EGENKAPITAL OG GJELD</b>               |      |                  |                  |
| <b>EGENKAPITAL</b>                        |      |                  |                  |
| <b>Innskutt egenkapital</b>               |      |                  |                  |
| Selskapskapital                           | 6    | 100 000          | 100 000          |
| <b>Sum innskutt egenkapital</b>           |      | <b>100 000</b>   | <b>100 000</b>   |
| <b>Opptjent egenkapital</b>               |      |                  |                  |
| Annen egenkapital                         | 6,7  | 2 099 903        | 2 114 205        |
| <b>Sum opptjent egenkapital</b>           |      | <b>2 099 903</b> | <b>2 114 205</b> |
| <b>SUM EGENKAPITAL</b>                    |      | <b>2 199 903</b> | <b>2 214 205</b> |
| <b>GJELD</b>                              |      |                  |                  |
| <b>LANGSIKTIG GJELD</b>                   |      |                  |                  |
| <b>Avsetning for forpliktelser</b>        |      |                  |                  |
| Utsatt skatt                              | 8    | 18 402           | 0                |
| <b>Sum avsetning for forpliktelser</b>    |      | <b>18 402</b>    | <b>0</b>         |
| <b>SUM LANGSIKTIG GJELD</b>               |      | <b>18 402</b>    | <b>0</b>         |
| <b>KORTSIKTIG GJELD</b>                   |      |                  |                  |
| Leverandørgjeld                           |      | 37 382           | 39 124           |
| Betalbar skatt                            |      | 71 755           | 0                |
| Skyldig offentlige avgifter               |      | 0                | 49 271           |
| Annen kortsiktig gjeld                    |      | 608 120          | 50 585           |
| <b>SUM KORTSIKTIG GJELD</b>               |      | <b>717 256</b>   | <b>138 980</b>   |
| <b>SUM GJELD</b>                          |      | <b>735 658</b>   | <b>138 980</b>   |
| <b>SUM EGENKAPITAL OG GJELD</b>           |      | <b>2 935 561</b> | <b>2 353 184</b> |

Årnes, 23. april 2018

Bjørn Aulie  
styrets leder/daglig leder



Arne Aulie AS

## Noter 2017

### Regnskapsprinsipper:

Årsregnskapet er satt opp i samsvar med regnskapsloven og god regnskapsskikk for små foretak.

#### Inntektsføring

Inntektsføring ved salg av varer skjer på leveringstidspunktet. Tjenester inntektsføres i takt med utførelsen.

#### Anleggsmidler

Lineære avskrivninger over driftsmidlenes forventede økonomiske levetid er lagt til grunn ved beregning av avskrivningsbeløp.

#### Pensjonsforpliktelser

Selskapet har pensjonsavtale gjennom en forsikringsavtale. Pensjonsforpliktelser og pensjonsmidlene er ikke oppført i regnskapet. Årets betalte premie er bokført i resultatregnskapet.

#### Omløpsmidler og kortsiktig gjeld

Omløpsmidler og kortsiktig gjeld omfatter normalt poster som forfaller til betaling innen ett år etter siste dag i regnskapsåret, samt poster som knytter seg til varekretsløpet. Omløpsmidler vurderes til laveste verdi av anskaffelseskost og antatt virkelig verdi (Laveste verdis prinsipp).

#### Varer

Varer er vurdert til det laveste av anskaffelseskost (FIFO-prinsippet) og netto salgsverdi (Laveste verdis prinsipp). For råvarer er gjenanskaffelseskost anvendt ved vurdering av virkelig verdi som en tilnærming.

#### Fordringer

Kundefordringer føres opp i balansen til pålydende etter fradrag for avsetning til påregnelig tap. Avsetning til påregnelig tap gjøres på grunnlag av en individuell vurdering av de enkelte fordringene. I tillegg gjøres det for øvrige kundefordringer en uspesifisert avsetning for å dekke antatt tap.

Andre fordringer er også gjenstand for en tilsvarende vurdering.

#### Skatt

Skattekostnaden i resultatregnskapet omfatter periodens betalbare skatt som blir utlignet og forfaller til betaling i neste regnskapsår i tillegg til endring i utsatt skatt. Utsatt skatt er beregnet med skattesatsen ved utgangen av regnskapsåret (23 %) på grunnlag av skattereduserende og skatteøkende midlertidige forskjeller som eksisterer mellom regnskapsmessige og skattemessige verdier. I beregningen er det også medtatt ligningsmessig framførbart underskudd ved regnskapsårets utgang. Skatteøkende og skattereduserende midlertidige forskjeller som reverserer eller kan reversere i samme periode er utlignet og nettoført. Utsatt skattefordel balanseføres bare i den grad det kan sannsynliggjøres at den kan nyttiggjøres.



Arne Aulie AS

## Noter 2017

### Note 1 - Lønnskostnad

|                              | I år           | I fjor         |
|------------------------------|----------------|----------------|
| Lønn                         | -23 220        | 154 560        |
| Arbeidsgiveravgift           | -54 124        | 21 794         |
| Andre lønnsrelaterte ytelser | 0              | 2 000          |
| <b>Totalt</b>                | <b>-77 344</b> | <b>178 354</b> |

#### Ytelser til ledende personer og revisor

Den negative kostnaden skyldes feilføringer i tidligere år som er rettet opp.  
Lønn

Det er ikke utbetalt styrehonorar.

Obligatorisk tjenestepensjon er ikke et krav for selskapet da det er kun daglig leder og eier som er ansatt.

Honorar for revisjon er kostnadsført med 0

### Note 2 - Varige driftsmidler

|                                   | Avskrivningstablå  |   | Sum            |
|-----------------------------------|--------------------|---|----------------|
|                                   | Maskiner og anlegg | Driftsløsøre, inventar, verktøy, kontorm. |                |
| Anskaffelseskost pr. 1/1          | 300 000            | 363 002                                   | 663 002        |
| - Avgang                          | 0                  | 120 000                                   | 120 000        |
| <b>Anskaffelseskost pr. 31/12</b> | <b>300 000</b>     | <b>243 002</b>                            | <b>543 002</b> |
| Akk. av/nedskr. pr 1/1            | 228 000            | 165 879                                   | 393 879        |
| + Ordinære avskrivninger          | 60 000             | 29 176                                    | 89 176         |
| - Tilbakeført avskrivning         | 0                  | 120 000                                   | 120 000        |
| <b>Akk. av/nedskr. pr. 31/12</b>  | <b>288 000</b>     | <b>75 055</b>                             | <b>363 055</b> |
| <b>Balanseført verdi pr 31/12</b> | <b>12 000</b>      | <b>167 947</b>                            | <b>179 947</b> |
| Prosentats for ord. avskr.        | 20-20              | 10-20                                     |                |

### Note 3 - Skattekostnad på ordinært resultat

#### Spesifikasjon av årets skattegrunnlag:

|  |                  |
|--|------------------|
| Resultat før skattekostnader                           | 1 325 855        |
| + Permanente og andre forskjeller                      | 0                |
| + Endring i midlertidige forskjeller                   | -14 368          |
| <b>= Inntekt før anvendelse av framført underskudd</b> | <b>1 311 488</b> |
| - Anvendt skattemessig framførbart underskudd          | 1 012 508        |
| <b>= Inntekt</b>                                       | <b>298 980</b>   |



Arne Aulie AS

## Noter 2017

### Spesifikasjon av årets skattekostnad:

|  |        |
|--|--------|
| Beregnet skatt av årets resultat                 | 71 755 |
| = Sum betalbar skatt                             | 71 755 |
| +/- Endring i utsatt skatt / utsatt skattefordel | 18 402 |
| = Ordinær skattekostnad                          | 90 157 |
| Skattesats i inntektsåret                        | 24     |

### Betalbar skatt i balansen består av

|                                    |               |
|------------------------------------|---------------|
| Sum betalbar skatt                 | 71 755        |
| = <b>Betalbar skatt i balansen</b> | <b>71 755</b> |

### Note 4 - Overføringer annen egenkapital

#### Disponeringer

|                                  |                  |
|----------------------------------|------------------|
| Årets resultat før skattekostnad | 1 325 855        |
| Skattekostnad                    | 90 157           |
| <b>Årets resultat</b>            | <b>1 235 698</b> |

#### Overføringer

|   |                  |
|---|------------------|
| Overført fra annen opptjent egenkapital | 14 302           |
| <b>Til disposisjon</b>                  | <b>1 250 000</b> |

### Note 5 - Bankinnskudd, kontanter o.l.

Skattetrekkinnskudd utgjør pr 31.12. i år kr 17 896 og utgjorde pr 31.12. i fjor kr 17 896.

### Note 6 - Selskapskapital

Selskapet har 100 aksjer pålydende kr 1 000 pr. aksje, samlet aksjekapital utgjør kr 100 000.

Selskapet har en aksjonær:

| Navn        | Antall | Eierandel |
|-------------|--------|-----------|
| Bjørn Aulie | 100    | 100,00 %  |

### Note 7 - Egenkapitalbevegelse

|                         | Aksjekapital /<br>selskapskapital | Annen<br>egenkapital | Sum<br>egenkapital |
|-------------------------|-----------------------------------|----------------------|--------------------|
| Pr 1.1.                 | 100 000                           | 2 114 205            | 2 214 205          |
| Anvendt til årsresultat |                                   | -14 302              | -14 302            |



Arne Aulie AS

## Noter 2017

Pr 31.12. 100 000 2 099 903 2 199 903

### Note 8 - Utsatt skatt

#### Utsatt skatt/utsatt skattefordel

|   | 2017   | 2016      |
|---|--------|-----------|
| + Driftsmidler inkl. goodwill             | 80 010 | 65 642    |
| - Skattem. fremf. underskudd som utlignes | 0      | 1 012 508 |
| = Grunnlag utsatt skatt                   | 80 010 | -946 866  |
| Utsatt skatt                              | 18 402 | 0         |
| Negativt grunnlag utsatt skatt            | 0      | 946 866   |
| = Grunnlag utsatt skattefordel            | 0      | 946 866   |
| Utsatt skattefordel                       | 0      | 227 248   |
| Grunnlag ikke bokført utsatt skattefordel | 0      | 946 866   |
| Ikke bokført utsatt skattefordel          | 0      | 227 248   |

 **Arnes Revisjon AS**

UAVHENGIG REVISORS BERETNING  
Til generalforsamlingen i Arne Aulie AS

**Uttalelse om revisjonen av årsregnskapet***Konklusjon*

Vi har revidert selskapet Arne Aulie AS' årsregnskap som viser et overskudd på kr 1 235 698,-. Årsregnskapet består av balanse per 31. desember 2017, resultatregnskap og oppstilling over endringer i egenkapital for regnskapsåret avsluttet per denne datoen og noter til årsregnskapet, herunder et sammendrag av viktige regnskapsprinsipper.

Etter vår mening er det medfølgende årsregnskapet avgitt i samsvar med lov og forskrifter og gir et rettviseende bilde av selskapets finansielle stilling per 31. desember 2017, og av dets resultater for regnskapsåret avsluttet per denne datoen i samsvar med regnskapslovens regler og god regnskapsskikk i Norge.

*Grunnlag for konklusjonen*

Vi har gjennomført revisjonen i samsvar med lov, forskrift og god revisjonsskikk i Norge, herunder de internasjonale revisjonsstandardene (ISA-ene). Våre oppgaver og plikter i henhold til disse standardene er beskrevet i *Revisors oppgaver og plikter ved revisjon av årsregnskapet*. Vi er uavhengige av selskapet slik det kreves i lov og forskrift, og har overholdt våre øvrige etiske forpliktelser i samsvar med disse kravene. Etter vår oppfatning er innhentet revisjonsbevis tilstrekkelig og hensiktsmessig som grunnlag for vår konklusjon.

*Øvrig informasjon*



Ledelsen er ansvarlig for øvrig informasjon. Øvrig informasjon består av informasjon i årsberetningen, men inkluderer ikke årsregnskapet og revisjonsberetningen.

Vår uttalelse om revisjonen av årsregnskapet dekker ikke øvrig informasjon, og vi attesterer ikke den øvrige informasjonen.

I forbindelse med revisjonen av årsregnskapet er det vår oppgave å lese øvrig informasjon med det formål å vurdere hvorvidt det foreligger vesentlig inkonsistens mellom øvrig informasjon og årsregnskapet, kunnskap vi har opparbeidet oss under revisjonen, eller hvorvidt den tilsynelatende inneholder vesentlig feilinformasjon. Dersom vi hadde konkludert med at den øvrige informasjonen inneholder vesentlig feilinformasjon er vi pålagt å rapportere det. Vi har ingenting å rapportere i så henseende.

*Styret og daglig leders ansvar for årsregnskapet*

Styret og daglig leder (ledelsen) er ansvarlig for å utarbeide årsregnskapet i samsvar med lov og forskrifter, herunder for at det gir et rettviseende bilde i samsvar med regnskapslovens regler og god regnskapsskikk i Norge. Ledelsen er også ansvarlig for slik intern kontroll som den finner nødvendig for å kunne utarbeide et årsregnskap som ikke inneholder vesentlig feilinformasjon, verken som følge av misligheter eller utilsiktede feil.

|  |   |  |   |   |
|--|---|--|---|---|
| <b>Revisorer:</b><br>Statsautorisert revisor:<br>Hanne Therese Aasum | <b>Arnes Revisjon AS</b><br>Postboks 56<br>2151 Årnes | <b>Foretaksnummer:</b><br>NO 850 249 652 MVA   | <b>Samarbeidende<br/>revisjonsselskaper:</b>  | <b>Medlem av:</b>   |
| <b>Registrerte revisorer:</b><br>Ole Kværner<br>Dag Tørnby           | <b>Besøksadresse:</b><br>Rådhusgata 1C<br>2150 Årnes  | Telefon: 63 91 28 50<br>Telefaks: 63 91 28 59<br>E-Post: post@arnes-revisjon.no<br>Bankgiro: 1271.07.51550 |  |  |



## Arnes Revisjon AS

Ved utarbeidelsen av årsregnskapet må ledelsen ta standpunkt til selskapets evne til fortsatt drift og opplyse om forhold av betydning for fortsatt drift. Forutsetningen om fortsatt drift skal legges til grunn for årsregnskapet så lenge det ikke er sannsynlig at virksomheten vil bli avviklet.

### *Revisors oppgaver og plikter ved revisjonen av årsregnskapet*

Vårt mål er å oppnå betryggende sikkerhet for at årsregnskapet som helhet ikke inneholder vesentlig feilinformasjon, verken som følge av misligheter eller utilsiktede feil, og å avgi en revisjonsberetning som inneholder vår konklusjon. Betyggende sikkerhet er en høy grad av sikkerhet, men ingen garanti for at en revisjon utført i samsvar med lov, forskrift og god revisjonsskikk i Norge, herunder ISA-ene, alltid vil avdekke vesentlig feilinformasjon som eksisterer. Feilinformasjon kan oppstå som følge av misligheter eller utilsiktede feil. Feilinformasjon blir vurdert som vesentlig dersom den enkeltvis eller samlet med rimelighet kan forventes å påvirke økonomiske beslutninger som brukerne foretar basert på årsregnskapet.

For videre beskrivelse av revisors oppgaver og plikter vises det til <https://revisorforeningen.no/revisjonsberetninger>

### **Uttalelse om øvrige lovmessige krav**

#### *Konklusjon om registrering og dokumentasjon*


Basert på vår revisjon av årsregnskapet som beskrevet ovenfor, og kontrollhandlinger vi har funnet nødvendig i henhold til internasjonal standard for attestasjonsoppdrag (ISAE) 3000 «Attestasjonsoppdrag som ikke er revisjon eller forenklet revisorkontroll av historisk finansiell informasjon», mener vi at ledelsen har oppfylt sin plikt til å sørge for ordentlig og oversiktlig registrering og dokumentasjon av selskapets regnskapsopplysninger i samsvar med lov og god bokføringsskikk i Norge.



#### *Andre forhold*

Avlagt årsregnskap for foregående periode er ikke revidert og sammenligningstallene er dermed ikke revidert. Dette forholdet har ingen betydning for vår konklusjon om årsregnskapet.

Årnes, 23. april 2018

Arnes Revisjon AS

  
Dag Tørnby  
Registrert revisor

|  |   |  |   |   |
|--|---|--|---|---|
| <b>Revisorer:</b><br>Statsautorisert revisor:<br>Hanne Therese Aasum | <b>Arnes Revisjon AS</b><br>Postboks 56<br>2151 Årnes | <b>Foretaksnummer:</b><br>NO 850 249 652 MVA   | <b>Samarbeidende<br/>revisjonsselskaper:</b>  | <b>Medlem av:</b>   |
| <b>Registrerte revisorer:</b><br>Ole Kværner<br>Dag Tørnby           | <b>Besøksadresse:</b><br>Rådhusgata 1C<br>2150 Årnes  | Telefon: 63 91 28 50<br>Telefaks: 63 91 28 59<br>E-Post: <a href="mailto:post@arnes-revisjon.no">post@arnes-revisjon.no</a><br>Bankgiro: 1271.07.51550 |  |  |