



ÅRSREGNSKAPET FOR REGNSKAPSÅRET 2019 - GENERELL INFORMASJON

Enheten

Organisasjonsnummer: 987 035 307
Organisasjonsform: Aksjeselskap
Foretaksnavn: BRATTÅS EMPEKA AS
Forretningsadresse: Åbolveien 11
3225 SANDEFJORD

Regnskapsår

Årsregnskapets periode: 01.01.2019 - 31.12.2019

Konsern

Morselskap i konsern: Nei

Regnskapsregler

Regler for små foretak benyttet: Ja
Benyttet ved utarbeidelsen av årsregnskapet til selskapet: Regnskapslovens alminnelige regler

Årsregnskapet fastsatt av kompetent organ

Bekreftet av representant for selskapet: Egil Brattås
Dato for fastsettelse av årsregnskapet: 31.08.2020

Grunnlag for avgivelse

År 2019: Årsregnskapet er elektronisk innlevert
År 2018: Tall er hentet fra elektronisk innlevert årsregnskap fra 2019

Det er ikke krav til at årsregnskapet m.v. som sendes til Regnskapsregisteret er undertegnet. Kontrollen på at dette er utført ligger hos revisor/enhetens øverste organ. Sikkerheten ivaretas ved at innsender har rolle/rettighet for innsending av årsregnskapet via Altinn, og ved at det bekreftes at årsregnskapet er fastsatt av kompetent organ.

Brønnøysundregistrene, 03.06.2021



Resultatregnskap

Beløp i: NOK	Note	2019	2018
RESULTATREGNSKAP			
Inntekter			
Salgsinntekt		654 569	994 619
Sum inntekter		654 569	994 619
Kostnader			
Lønnskostnad	1,2	404 239	791 151
Annen driftskostnad	2	174 649	318 010
Sum kostnader		578 889	1 109 161
Driftsresultat		75 681	-114 542
Finansinntekter og finanskostnader			
Annen renteinntekt			18 658
Sum finansinntekter			18 658
Annen rentekostnad		1 072	6 101
Annen finanskostnad			419 731
Sum finanskostnader		1 072	425 832
Netto finans		-1 072	-407 174
Ordinært resultat før skattekostnad		74 609	-521 716
Skattekostnad på ordinært resultat	4	19 798	-25 426
Ordinært resultat etter skattekostnad		54 811	-496 290
Årsresultat		54 811	-496 290
Årsresultat etter minoritetsinteresser		54 811	-496 290
Overføringer og disponeringer			
Overføringer annen egenkapital	3	54 811	-496 290
Sum overføringer og disponeringer		54 811	-496 290



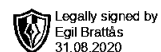
Balanse

Beløp i: NOK	Note	2019	2018
BALANSE - EIENDELER			
Anleggsmidler			
Immaterielle eiendeler			
Finansielle anleggsmidler			
Andre langsiktige fordringer		117 941	117 941
Sum finansielle anleggsmidler		117 941	117 941
Sum anleggsmidler		117 941	117 941
Omløpsmidler			
Varer			
Fordringer			
Kundefordringer			56 338
Andre kortsiktige fordringer	2	489 236	412 289
Sum fordringer		489 236	468 627
Bankinnskudd, kontanter og lignende			
Bankinnskudd, kontanter o.l.	1	403	116 030
Sum bankinnskudd, kontanter og lignende		403	116 030
Sum omløpsmidler		489 639	584 657
SUM EIENDELER		607 580	702 598
BALANSE - EGENKAPITAL OG GJELD			
Egenkapital			
Innskutt egenkapital			
Selskapskapital	3	100 000	100 000
Sum innskutt egenkapital		100 000	100 000
Opptjent egenkapital			
Annen egenkapital	3	161 258	106 447



Balanse

Beløp i: NOK	Note	2019	2018
Sum opptjent egenkapital		161 258	106 447
Sum egenkapital		261 258	206 447
Gjeld			
Langsiktig gjeld			
Utsatt skatt	4	82 401	105 731
Sum avsetninger for forpliktelser		82 401	105 731
Annen langsiktig gjeld			
Sum langsiktig gjeld		82 401	105 731
Kortsiktig gjeld			
Leverandørgjeld		126 141	152 773
Betalbar skatt	4	43 128	7 014
Skyldig offentlige avgifter		-1 342	130 184
Annen kortsiktig gjeld		95 995	100 449
Sum kortsiktig gjeld		263 921	390 420
Sum gjeld		346 322	496 151
SUM EGENKAPITAL OG GJELD		607 580	702 598



Årsregnskap 2019
Brattås Empeka AS

Utarbeidet av:

SpareBank 
REGNSKAPSHUSET

Org.nr. 998867770
www.r1.no



Brattås Empeka AS

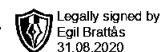
Legally signed by
Egil Brattås
31.08.2020

Resultatregnskap

	Note	2019	2018
DRIFTSINNEKTER OG DRIFTSKOSTNADER			
Driftsinntekter			
Salgsinntekt		654.569	994.619
Sum driftsinntekter		654.569	994.619
Driftskostnader			
Lønnskostnad	1,2	404.239	791.151
Annen driftskostnad	2	174.649	318.010
Sum driftskostnader		578.889	1.109.161
DRIFTSRESULTAT		75.681	-114.542
FINANSINNEKTER OG FINANSKOSTNADER			
Finansinntekter			
Annen renteinntekt		0	18.658
Sum finansinntekter		0	18.658
Finanskostnader			
Annen rentekostnad		1.072	6.101
Annen finanskostnad		0	419.731
Sum finanskostnader		1.072	425.832
NETTO FINANSPOSTER		-1.072	-407.174
ORDINÆRT RES. FØR SKATTEKOSTNAD		74.609	-521.716
Skattekostnad på ordinært resultat	4	19.798	-25.426
ORDINÆRT RESULTAT		54.811	-496.290
ÅRSRESULTAT		54.811	-496.290
OVERF. OG DISPONERINGER			
Overføringer annen egenkapital	3	54.811	-496.290
SUM OVERF. OG DISP.		54.811	-496.290



Brattås Empeka AS

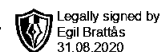


Balanse pr. 31.12.2019

	Note	31.12.2019	31.12.2018
EIENDELER			
ANLEGGSMIDLER			
Finansielle anleggsmidler			
Andre langsiktige fordringer		117.941	117.941
Sum finansielle anleggsmidler		117.941	117.941
SUM ANLEGGSMIDLER		117.941	117.941
OMLØPSMIDLER			
Fordringer			
Kundefordringer		0	56.338
Andre kortsiktige fordringer	2	489.236	412.289
Sum fordringer		489.236	468.627
Bankinnskudd, kontanter o.l.	1	403	116.030
SUM OMLØPSMIDLER		489.639	584.657
SUM EIENDELER		607.580	702.598



Brattås Empeka AS



Balanse pr. 31.12.2019

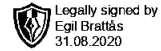
	Note	31.12.2019	31.12.2018
EGENKAPITAL OG GJELD			
EGENKAPITAL			
Innskutt egenkapital			
Selskapskapital	3	100.000	100.000
Sum innskutt egenkapital		100.000	100.000
Opptjent egenkapital			
Annen egenkapital	3	161.258	106.447
Sum opptjent egenkapital		161.258	106.447
SUM EGENKAPITAL		261.258	206.447
GJELD			
LANGSIKTIG GJELD			
Avsetning for forpliktelser			
Utsatt skatt	4	82.401	105.731
Sum avsetning for forpliktelser		82.401	105.731
SUM LANGSIKTIG GJELD		82.401	105.731
KORTSIKTIG GJELD			
Leverandørgjeld		126.141	152.773
Betalbar skatt	4	43.128	7.014
Skyldig offentlige avgifter		-1.342	130.184
Annen kortsiktig gjeld		95.995	100.449
SUM KORTSIKTIG GJELD		263.921	390.420
SUM GJELD		346.322	496.151
SUM EGENKAPITAL OG GJELD		607.580	702.598

SANDEFJORD den . .

Egil Brattås
Styrets leder/ daglig leder



Brattås Empeka AS



Noter 2019

Regnskapsprinsipper:

Årsregnskapet er satt opp i samsvar med regnskapsloven og god regnskapsskikk. Foretaket har videre fulgt relevante bestemmelser i Norsk Regnskaps Standard utarbeidet av Norsk Regnskaps Stiftelse. GRS for små foretak er benyttet.

Driftsinntekter og kostnader

Inntektsføring skjer etter opptjeningsprinsippet som normalt vil være leveringstidspunktet for varer og tjenester. Kostnader medtas etter sammenstillingsprinsippet, dvs at kostnader medtas i samme periode som tilhørende inntekter inntektsføres.

Omløpsmidler og kortsiktig gjeld

Omløpsmidler og kortsiktig gjeld omfatter normalt poster som forfaller til betaling innen ett år etter siste dag i regnskapsåret, samt poster som knytter seg til varekretsløpet. Omløpsmidler vurderes til laveste verdi av anskaffelseskost og antatt virkelig verdi (Laveste verdis prinsipp).

Anleggsmidler og langsiktig gjeld

Anleggsmidler omfatter eiendeler bestemt til varig eie og bruk for virksomheten. Anleggsmidler er vurdert til anskaffelseskost. Varige driftsmidler føres opp i balansen og avskrives over driftsmidlets forventede økonomiske levetid. Varige driftsmidler nedskrives til virkelig verdi ved verdifall som forventes ikke å være av forbigående art. Nedskrivninger blir reversert når grunnlaget for nedskrivningen ikke lenger finnes å være til stede.

Fordringer

Kundefordringer og andre fordringer føres opp i balansen til pålydende etter fradrag for avsetning til påregnelig tap. Avsetning til påregnelig tap gjøres på grunnlag av en individuell vurdering av de enkelte fordringene. I tillegg gjøres det for øvrige kundefordringer en uspesifisert avsetning for å dekke antatt tap.

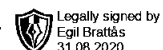
Andre fordringer er også gjenstand for en tilsvarende vurdering.

Skatt

Skattekostnaden i resultatregnskapet omfatter periodens betalbare skatt som blir utlignet og forfaller til betaling i neste regnskapsår i tillegg til endring i utsatt skatt. Utsatt skatt er beregnet med skattesatsen 22% ved utgangen av regnskapsåret på grunnlag av skattereduserende og skatteøkende midlertidige forskjeller som eksisterer mellom regnskapsmessige og skattemessige verdier. I beregningen er det også medtatt eventuelt ligningsmessig framførbart underskudd ved regnskapsårets utgang. Skatteøkende og skattereduserende midlertidige forskjeller som reverserer eller kan reversere i samme periode er utlignet og nettoført.



Brattås Empeka AS



Noter 2019

Note 1 - Bundne midler

Av posten kontanter og bankinnskudd er kr. 3 innsatt på egen konto til dekning av skyldig skattetrekk. Skyldig skattetrekk, kr. 0.

Note 2 - Ansatte, lønnsforhold og honorarer

Lønnskostnader

	I år	I fjor
Lønn	354.029	674.878
Arbeidsgiveravgift	49.918	115.855
Pensjonskostnader	0	0
Andre lønnsrelaterte ytelser	293	418
Totalt	404.239	791.151

Ytelser og godtgjørelser til daglig leder og styret

	I år	I fjor
Lønn	0	463.939
Totalt	0	463.939

Det er før oktober 2015 gitt lån til aksjonær, restgjeld pr 31.12.2019 er på kr. 477.938,-

Andre opplysninger

	I år	I fjor
Antall ansatte pr. 31.12	0	2
Antall årsverk	0	1

Revisjon

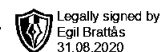
Styret har med bakgrunn i generalforsamlingsvedtak bestemt av selskapets årsregnskap ikke skal revideres. Selskapet benytter autorisert regnskapsførerselskap for å opprettholde kvaliteten på regnskapet.

Obligatorisk tjenstepensjon

Selskapet er ikke pliktig til å ha tjenstepensjonsordning etter lov om obligatorisk tjenstepensjon.



Brattås Empeka AS



Noter 2019

Note 3 - Aksjonærforhold og bevegelser i egenkapitalen

Antall aksjer, aksjeeiere m.v.

Selskapet har 100 aksjer hver pålydende kr. 1.000. Samlet aksjekapital utgjør kr. 100.000. Selskapets aksjekapital er ikke inndelt i klasser.

Selskapets aksjekapital er inndelt i følgende aksjeklasser:

Selskapets aksjonærer er:

Navn	Antall aksjer
Egil Brattås	100
Totalt	100

Selskapets tillitsmenn har eierandeler og rettigheter til eierandeler:

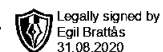
	Antall aksjer	Rettigheter
Styrets leder/Daglig leder	100	100%
Totalt	100	100%

Årets bevegelser i egenkapitalen:

	Selskapskapital	Overkurs	Annen EK/ udekket tap	Total EK
Egenkapital per 1.1.	100.000	0	106.447	206.447
+Tilført fra årets resultat			54.811	54.811
-Anvendt til årets resultat			0	0
=Egenkapital per 31.12.	100.000	0	161.258	261.258



Brattås Empeka AS



Noter 2019

Note 4 - Skatter

Spesifikasjon av årets skattegrunnlag:

	I år	I fjor
Resultat før skattekostnad	74.609	-521.716
Permanente og andre forskjeller	15.384	432.064
Endring i midlertidige forskjeller	106.046	120.149
Skattepliktig nettoinntekt	196.038	30.497
Skatt av årets nettoinntekt	43.128	7.014
Skatt av konsernbidrag	0	0
Betalbar skatt	43.128	7.014
For mye/lite avsatt skatt tidligere år	0	0
Endring i bokført utsatt skattefordel	0	0
Endring i bokført utsatt skatt	-23.330	-32.440
Skattekostnad på ordinært resultat	19.798	-25.426

Spesifikasjon av betalbar skatt i balansen:

	I år	I fjor
Betalbar skatt	43.128	7.014
Korreksjonsskatt	0	0
Sum betalbar skatt i balansen	43.128	7.014

Spesifikasjon av midlertidige forskjeller for beregning av utsatt skatt eller skattefordel:

	I år	I fjor
Driftsmidler	20.542	38.085
Finansielle instrumenter		
Gevinst- og tapskonto	354.010	442.513
Fremført korreksjonsinntekt fra tidligere år		
Sum positive skatteøkende forskjeller	374.552	480.598
Grunnlag for ber. av utsatt skatt (+) / skattefordel (-)	374.552	480.598
Balanseført utsatt skatt	82.401	105.731