



ÅRSREGNSKAPET FOR REGNSKAPSÅRET 2020 - GENERELL INFORMASJON

Enheten

Organisasjonsnummer: 986 351 655
Organisasjonsform: Aksjeselskap
Foretaksnavn: GRØNDAL BILBUTIKKEN AS
Forretningsadresse: Sundlandveien 3
3048 DRAMMEN

Regnskapsår

Årsregnskapets periode: 01.01.2020 - 31.12.2020

Konsern

Morselskap i konsern: Ja
Konsernregnskap lagt ved: Nei

Regnskapsregler

Regler for små foretak benyttet: Nei
Benyttet ved utarbeidelsen av årsregnskapet til selskapet: Regnskapslovens alminnelige regler

Årsregnskapet fastsatt av kompetent organ

Bekreftet av representant for selskapet: Stein Grøndal
Dato for fastsettelse av årsregnskapet: 31.05.2021

Grunnlag for avgivelse

År 2020: Årsregnskapet er elektronisk innlevert
År 2019: Tall er hentet fra elektronisk innlevert årsregnskap fra 2020

Det er ikke krav til at årsregnskapet m.v. som sendes til Regnskapsregisteret er undertegnet. Kontrollen på at dette er utført ligger hos revisor/enhetens øverste organ. Sikkerheten ivaretas ved at innsender har rolle/rettighet for innsending av årsregnskapet via Altinn, og ved at det bekreftes at årsregnskapet er fastsatt av kompetent organ.

Brønnøysundregistrene, 22.06.2022



Resultatregnskap

Beløp i: NOK	Note	2020	2019
RESULTATREGNSKAP			
Inntekter			
Salgsinntekt		211 041 150	140 023 711
Annen driftsinntekt		1 013 730	2 665 811
Sum inntekter		212 054 880	142 689 522
Kostnader			
Varekostnad		170 272 301	106 610 641
Lønnskostnad	3	19 387 769	18 279 783
Avskrivning	5	1 700 311	1 884 566
Annen driftskostnad	3	12 597 439	12 900 705
Sum kostnader		203 957 820	139 675 695
Driftsresultat		8 097 060	3 013 827
Finansinntekter og finanskostnader			
Renteinntekt fra foretak i samme konsern		1 289 539	706 987
Annen finansinntekt		38 062	30 964
Sum finansinntekter		1 327 601	737 951
Rentekostnad til foretak i samme konsern		507 620	394 083
Annen finanskostnad		281 840	640 758
Sum finanskostnader		789 460	1 034 841
Netto finans		538 141	-296 890
Ordinært resultat før skattekostnad		8 635 201	2 716 937
Skattekostnad på ordinært resultat	9	1 900 023	601 003
Ordinært resultat etter skattekostnad		6 735 178	2 115 934
Årsresultat		6 735 178	2 115 934
Overføringer og disponeringer			
Konsernbidrag	10		300 848
Overføringer annen egenkapital	10	6 735 178	1 815 086
Sum overføringer og disponeringer		6 735 178	2 115 934



Resultatregnskap

Beløp i: NOK	Note	2020	2019
---------------------	-------------	-------------	-------------



Balanse

Beløp i: NOK	Note	2020	2019
BALANSE - EIENDELER			
Anleggsmidler			
Immaterielle eiendeler			
Varige driftsmidler			
Driftsløsøre, inventar, verktøy, kontormaskiner ol	5	5 790 970	6 930 020
Sum varige driftsmidler		5 790 970	6 930 020
Finansielle anleggsmidler			
Investering i datterselskap	6	15 415 587	14 112 128
Lån til foretak i samme konsern	8	28 196 878	27 565 787
Investeringer i tilknyttet selskap	6		2 618 983
Andre fordringer		14 000	14 000
Sum finansielle anleggsmidler		43 626 465	44 310 898
Sum anleggsmidler		49 417 435	51 240 918
Omløpsmidler			
Varer			
Sum varer	4	34 489 337	30 353 655
Fordringer			
Kundefordringer		8 248 624	1 712 825
Andre fordringer	8	281 796	4 059 343
Sum fordringer		8 530 420	5 772 168
Bankinnskudd, kontanter og lignende			
Sum bankinnskudd, kontanter og lignende	2	4 739 060	8 285 887
Sum omløpsmidler		47 758 817	44 411 710
SUM EIENDELER		97 176 252	95 652 628

BALANSE - EGENKAPITAL OG GJELD



Balanse

Beløp i: NOK	Note	2020	2019
Egenkapital			
Innskutt egenkapital			
Aksjekapital	10, 11	1 000 000	1 000 000
Overkurs	10	5 500 200	5 500 200
Annen innskutt egenkapital	10	14 650 585	14 650 585
Sum innskutt egenkapital		21 150 785	21 150 785
Opptjent egenkapital			
Annen egenkapital	10	24 881 846	21 112 547
Sum opptjent egenkapital		24 881 846	21 112 547
Sum egenkapital		46 032 631	42 263 332
Gjeld			
Langsiktig gjeld			
Utsatt skatt	9	192 475	177 819
Sum avsetninger for forpliktelser		192 475	177 819
Annen langsiktig gjeld			
Øvrig langsiktig gjeld	8	5 882 399	18 053 648
Sum annen langsiktig gjeld		5 882 399	18 053 648
Sum langsiktig gjeld		6 074 874	18 231 467
Kortsiktig gjeld			
Leverandørgjeld		30 566 259	25 481 751
Betalbar skatt	9	1 419 883	967 962
Skyldige offentlige avgifter	2, 7	5 212 490	2 900 862
Annen kortsiktig gjeld	3, 8	7 870 115	5 807 254
Sum kortsiktig gjeld		45 068 747	35 157 829
Sum gjeld		51 143 621	53 389 296
SUM EGENKAPITAL OG GJELD		97 176 252	95 652 628



Building a better
working world

Statsautoriserte revisorer
Ernst & Young AS

Engene 22, NO-3015 Drammen
Postboks 560 Brakerøya, NO-3002 Drammen

Foretaksregisteret: NO 976 389 387 MVA

Tlf: +47 32 83 88 90

Fax: +47 32 83 86 25

www.ey.no

Medlemmer av Den norske revisorforening

UAVHENGIG REVISORS BERETNING

Til generalforsamlingen i Bilbutikken AS

Uttalelse om revisjonen av årsregnskapet

Konklusjon

Vi har revidert årsregnskapet for Bilbutikken AS som består av balanse per 31. desember 2020, resultatregnskap og kontantstrømoppstilling for regnskapsåret avsluttet per denne datoen, og en beskrivelse av vesentlige anvendte regnskapsprinsipper og andre noteopplysninger.

Etter vår mening er årsregnskapet avgitt i samsvar med lov og forskrifter og gir et rettviseende bilde av selskapets finansielle stilling per 31. desember 2020, og av dets resultater og kontantstrømmer for regnskapsåret avsluttet per denne datoen i samsvar med regnskapslovens regler og god regnskapsskikk i Norge.

Grunnlag for konklusjonen

Vi har gjennomført revisjonen i samsvar med lov, forskrift og god revisjonsskikk i Norge, herunder de internasjonale revisjonsstandardene (ISA-ene). Våre oppgaver og plikter i henhold til disse standardene er beskrevet i avsnittet *Revisors oppgaver og plikter ved revisjon av årsregnskapet*. Vi er uavhengige av selskapet i samsvar med de relevante etiske kravene i Norge knyttet til revisjon slik det kreves i lov og forskrift. Vi har også overholdt våre øvrige etiske forpliktelser i samsvar med disse kravene. Etter vår oppfatning er innhentet revisjonsbevis tilstrekkelig og hensiktsmessig som grunnlag for vår konklusjon.

Øvrig informasjon

Øvrig informasjon omfatter informasjon i selskapets årsrapport bortsett fra årsregnskapet og den tilhørende revisjonsberetningen. Styret og daglig leder (ledelsen) er ansvarlig for øvrig informasjon. Vår uttalelse om revisjonen av årsregnskapet dekker ikke øvrig informasjon, og vi attesterer ikke den øvrige informasjonen.

I forbindelse med revisjonen av årsregnskapet er det vår oppgave å lese øvrig informasjon med det formål å vurdere hvorvidt det foreligger vesentlig inkonsistens mellom øvrig informasjon og årsregnskapet eller kunnskap vi har opparbeidet oss under revisjonen, eller hvorvidt den ellers viser seg å inneholde vesentlig feilinformasjon. Dersom vi konkluderer med at den øvrige informasjonen inneholder vesentlig feilinformasjon, er vi pålagt å rapportere det. Vi har ingenting å rapportere i så henseende.

Ledelsens ansvar for årsregnskapet

Ledelsen er ansvarlig for å utarbeide årsregnskapet i samsvar med lov og forskrifter, herunder for at det gir et rettviseende bilde i samsvar med regnskapslovens regler og god regnskapsskikk i Norge. Ledelsen er også ansvarlig for slik intern kontroll som den finner nødvendig for å kunne utarbeide et årsregnskap som ikke inneholder vesentlig feilinformasjon, verken som følge av misligheter eller feil.

Ved utarbeidelsen av årsregnskapet må ledelsen ta standpunkt til selskapets evne til fortsatt drift og opplyse om forhold av betydning for fortsatt drift. Forutsetningen om fortsatt drift skal legges til grunn for årsregnskapet med mindre ledelsen enten har til hensikt å avvike selskapet eller legge ned virksomheten, eller ikke har noe annet realistisk alternativ.

Revisors oppgaver og plikter ved revisjonen av årsregnskapet

Vårt mål er å oppnå betryggende sikkerhet for at årsregnskapet som helhet ikke inneholder vesentlig feilinformasjon, verken som følge av misligheter eller feil, og å avgi en revisjonsberetning som inneholder vår konklusjon. Betryggende sikkerhet er en høy grad av sikkerhet, men ingen garanti for at en revisjon utført i samsvar med lov, forskrift og god revisjonsskikk i Norge, herunder ISA-ene, alltid vil avdekke vesentlig feilinformasjon. Feilinformasjon kan skyldes misligheter eller feil og er å anse som vesentlig



Building a better
working world

dersom den enkeltvis eller samlet med rimelighet kan forventes å påvirke de økonomiske beslutningene som brukerne foretar på grunnlag av årsregnskapet.

Som del av en revisjon i samsvar med lov, forskrift og god revisjonsskikk i Norge, herunder ISA-ene, utøver vi profesjonelt skjønn og utviser profesjonell skepsis gjennom hele revisjonen. I tillegg:

- ▶ identifiserer og anslår vi risikoen for vesentlig feilinformasjon i årsregnskapet, enten det skyldes misligheter eller feil. Vi utformer og gjennomfører revisjonshandlinger for å håndtere slike risikoer, og innhenter revisjonsbevis som er tilstrekkelig og hensiktsmessig som grunnlag for vår konklusjon. Risikoen for at vesentlig feilinformasjon som følge av misligheter ikke blir avdekket, er høyere enn for feilinformasjon som skyldes feil, siden misligheter kan innebære samarbeid, forfalskning, bevisste utelatelser, uriktige fremstillinger eller overstyring av intern kontroll;
- ▶ opparbeider vi oss en forståelse av den interne kontrollen som er relevant for revisjonen, for å utforme revisjonshandlinger som er hensiktsmessige etter omstendighetene, men ikke for å gi uttrykk for en mening om effektiviteten av selskapets interne kontroll;
- ▶ vurderer vi om de anvendte regnskapsprinsippene er hensiktsmessige og om regnskapsestimatene og tilhørende noteopplysninger utarbeidet av ledelsen er rimelige;
- ▶ konkluderer vi på om ledelsens bruk av fortsatt drift-forutsetningen er hensiktsmessig, og, basert på innhentede revisjonsbevis, hvorvidt det foreligger vesentlig usikkerhet knyttet til hendelser eller forhold som kan skape betydelig tvil om selskapets evne til fortsatt drift. Dersom vi konkluderer med at det foreligger vesentlig usikkerhet, kreves det at vi i revisjonsberetningen henleder oppmerksomheten på tilleggsopplysningene i årsregnskapet. Hvis slike tilleggsopplysninger ikke er tilstrekkelige, må vi modifisere vår konklusjon. Våre konklusjoner er basert på revisjonsbevis innhentet frem til datoen for revisjonsberetningen. Etterfølgende hendelser eller forhold kan imidlertid medføre at selskapets evne til fortsatt drift ikke lenger er til stede;
- ▶ vurderer vi den samlede presentasjonen, strukturen og innholdet i årsregnskapet, inkludert tilleggsopplysningene, og hvorvidt årsregnskapet gir uttrykk for de underliggende transaksjonene og hendelsene på en måte som gir et rettviseende bilde.

Vi kommuniserer med styret blant annet om det planlagte omfanget av revisjonen, tidspunktet for vårt revisjonsarbeid og eventuelle vesentlige funn i vår revisjon, herunder vesentlige svakheter i den interne kontrollen som vi avdekker gjennom vårt arbeid.

Uttalelse om øvrige lovmessige krav

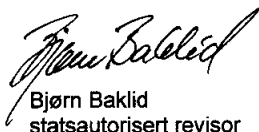
Konklusjon om årsberetningen

Basert på vår revisjon av årsregnskapet som beskrevet ovenfor, mener vi at opplysningene i årsberetningen om årsregnskapet, forutsetningen om fortsatt drift og forslaget til disponering av resultatet er konsistente med årsregnskapet og i samsvar med lov og forskrifter.

Konklusjon om registrering og dokumentasjon

Basert på vår revisjon av årsregnskapet som beskrevet ovenfor, og kontrollhandlinger vi har funnet nødvendige i henhold til internasjonal standard for attestasjonsoppdrag (ISAE) 3000 «Attestasjonsoppdrag som ikke er revisjon eller forenklet revisorkontroll av historisk finansiell informasjon», mener vi at ledelsen har oppfylt sin plikt til å sørge for ordentlig og oversiktig registrering og dokumentasjon av selskapets regnskapsopplysninger i samsvar med lov og god bokføringskikk i Norge.

Drammen, 21. mai 2021
ERNST & YOUNG AS



Bjørn Baklid
statsautorisert revisor

Uavhengig revisors beretning - Bilbutikken AS

A member firm of Ernst & Young Global Limited



Grøndal Bilbutikken AS

Org.nr: 986 351 655

Årsrapport for 2020

Årsberetning

Årsregnskap

- Resultatregnskap
- Balanse
- Kontantstrømoppstilling
- Noter

Revisjonsberetning



ÅRSBERETNING 2020 FOR GRØNDAL BILBUTIKKEN A/S

Virksomheten.

Selskapet driver med kjøp og salg av nye og brukte biler, utleie av biler, samt verksted, karosseri og delelager i Drammen. Selskapet er datterselskap i konsern.

Forsknings- og utviklingsaktiviteter.

Selskapet har ikke hatt forsknings- og utviklingsaktiviteter i 2020.

Fortsatt drift.

Selskapet går med overskudd og selskapets fremtids utsikter er gode. Forutsetningen om fortsatt drift er derfor til stede og legges til grunn for årsregnskapet.

Arbeidsmiljøet.

I henhold til gjeldende lover og forskrifter fører selskapet oversikt over totalt sykefravær blant selskapets ansatte. Det har ikke vært skader og ulykker på grunn av virksomheten. Arbeidsmiljøet anses som godt.

Likestilling.

Ved utgangen av året var det 34 ansatte hvorav 4 kvinner og 30 menn.

Ytre miljø.

Selskapet har ivaretatt de deler av virksomheten som kan påvirke det ytre miljø på en forsvarlig måte. Avfallsstoffer fra bilverkstedet, som kan forurense grunnen, blir oppsamlet i et lukket system og innlevert for gjenvinning, deponering eller destruksjon.

Redegjørelse for årsregnskap.

Etter styrets oppfatning gir fremlagte årsregnskap fyllestgjørende informasjon om selskapets og konsernets stilling og resultat av drift. Det har heller ikke inntrådt forhold etter regnskapsårets utløp som er av vesentlig betydning for bedømmelsen av selskapets eller konsernets stilling.

Finansiell risiko.

Driften finansieres ved opparbeidet egenkapital. Varelager nye biler er lagerfinansiert til markedsrente i henhold til importørenes rammebetingelser. Selskapet vurderer likviditeten som god, og det er ikke besluttet å innføre tiltak som endrer likviditetsrisiko. Forfallstidspunktet for kundefordringer opprettholdes. Risiko for at motparten ikke har økonomisk evne til å oppfylle sine forpliktelser anses som lav, da det historisk sett har vært lite tap på fordringer. Andre langsiktige fordringer er ikke vurdert reforhandlet eller innløst.

Fremtidig utvikling.

Selskapets utvikling følger ledelsens langsiktige planer. Selskapet påvirkes av de markedsmessige forhold innenfor bilbransjen og av den generelle økonomiske utviklingen i Norge.

Resultat disponering.

Årets regnskapsmessige overskudd er på kr. 6.735.178 og som etter fradrag for konsernbidrag til morselskapet på kr 346 896, overføres til annen egenkapital.

Covid 19.

Selskapet ble rammet av Covid-19 i mars 2020, med etterfølgende fall i omsetning og resultat. Fra og med juni 2020 tok salget seg opp igjen og salget har vært stabilt på et høyt nivå ut 2020. I 2021 forventes det at Covid-19 i liten grad vil påvirke selskapets omsetning og resultat. Covid-19 påvirker derfor ikke styrets vurdering av forutsetningen om fortsatt drift.

Drammen 15. mai 2021
I styret for Grøndal Bilbutikken AS

Stein A. Grøndal
Daglig leder/styrets leder

Anders Grøndal
Styremedlem



Grøndal Bilbutikken AS

Org.nr: 986 351 655

Resultatregnskap

	Note	2020	2019
Driftsinntekter			
Salgsinntekt		211 041 150	140 023 711
Annen driftsinntekt		1 013 730	2 665 811
Sum driftsinntekter		<u>212 054 880</u>	<u>142 689 522</u>
Driftskostnader			
Varekostnad		170 272 301	106 610 641
Lønnskostnad	3	19 387 769	18 279 783
Avskrivning	5	1 700 311	1 884 566
Annen driftskostnad	3	12 597 439	12 900 705
Sum driftskostnader		<u>203 957 820</u>	<u>139 675 695</u>
Driftsresultat		<u>8 097 060</u>	<u>3 013 827</u>
Finansinntekter og finanskostnader			
Renteinntekt fra foretak i samme konsern		1 289 539	706 987
Annen finansinntekt		38 062	30 964
Rentekostnad til foretak i samme konsern		507 620	394 083
Annen finanskostnad		281 840	640 758
Netto finansposter		<u>538 141</u>	<u>-296 890</u>
Ordinært resultat før skattekostnad		<u>8 635 201</u>	<u>2 716 937</u>
Skattekostnad på ordinært resultat	9	<u>1 900 023</u>	<u>601 003</u>
Årsresultat		<u>6 735 178</u>	<u>2 115 934</u>
Overføringer og disponeringer			
Konsernbidrag	10	0	300 848
Overføringer annen egenkapital	10	<u>6 735 178</u>	<u>1 815 086</u>
Sum disponert		<u>6 735 178</u>	<u>2 115 934</u>



Grøndal Bilbutikken AS

Org.nr: 986 351 655

Balanse pr. 31. desember

	Note	2020	2019
Anleggsmidler			
<i>Varige driftsmidler</i>			
Driftsløsøre, inventar, verktøy, kontormaskiner ol	5	5 790 970	6 930 020
Sum varige driftsmidler		<u>5 790 970</u>	<u>6 930 020</u>
<i>Finansielle anleggsmidler</i>			
Investeringer i datterselskap	6	15 415 587	14 112 128
Lån til foretak i samme konsern	8	28 196 878	27 565 787
Investeringer i tilknyttet selskap	6	0	2 618 983
Andre fordringer		14 000	14 000
Sum finansielle anleggsmidler		<u>43 626 465</u>	<u>44 310 898</u>
Sum anleggsmidler		<u>49 417 435</u>	<u>51 240 918</u>
Omløpsmidler			
Varer	4	<u>34 489 337</u>	<u>30 353 655</u>
<i>Fordringer</i>			
Kundefordringer		8 248 624	1 712 825
Andre fordringer	8	<u>281 796</u>	<u>4 059 343</u>
Sum fordringer		<u>8 530 420</u>	<u>5 772 168</u>
Bankinnskudd, kontanter og lignende	2	<u>4 739 060</u>	<u>8 285 887</u>
Sum omløpsmidler		<u>47 758 817</u>	<u>44 411 710</u>
Sum eiendeler		<u>97 176 252</u>	<u>95 652 628</u>




Grøndal Bilbutikken AS

Org.nr: 986 351 655


Balanse pr. 31. desember

	Note	2020	2019
Egenkapital			
<i>Innskutt egenkapital</i>			
Aksjekapital	10, 11	1 000 000	1 000 000
Overkurs	10	5 500 200	5 500 200
Annen innskutt egenkapital	10	14 650 585	14 650 585
Sum innskutt egenkapital		<u>21 150 785</u>	<u>21 150 785</u>
<i>Opptjent egenkapital</i>			
Annen egenkapital	10	<u>24 881 846</u>	<u>21 112 547</u>
Sum opptjent egenkapital		<u>24 881 846</u>	<u>21 112 547</u>
Sum egenkapital		<u>46 032 631</u>	<u>42 263 332</u>
Gjeld			
<i>Avsetninger for forpliktelser</i>			
Utsatt skatt	9	<u>192 475</u>	<u>177 819</u>
Sum avsetning for forpliktelser		<u>192 475</u>	<u>177 819</u>
<i>Annen langsiktig gjeld</i>			
Øvrig langsiktig gjeld	8	<u>5 882 399</u>	<u>18 053 648</u>
Sum annen langsiktig gjeld		<u>5 882 399</u>	<u>18 053 648</u>
<i>Kortsiktig gjeld</i>			
Leverandørgjeld		30 566 259	25 481 751
Betalbar skatt	9	1 419 883	967 962
Skyldige offentlige avgifter	2, 7	5 212 490	2 900 862
Annen kortsiktig gjeld	3, 8	<u>7 870 115</u>	<u>5 807 254</u>
Sum kortsiktig gjeld		<u>45 068 747</u>	<u>35 157 829</u>
Sum gjeld		<u>51 143 621</u>	<u>53 389 296</u>
Sum egenkapital og gjeld		<u>97 176 252</u>	<u>95 652 628</u>



Stein Grøndal
styrets leder/daglig leder

31. desember 2020
Drammen, 15. mai 2021



Anders Grøndal
styremedlem



Grøndal Bilbutikken AS

Org.nr: 986 351 655

Kontantstrømoppstilling

	Note	2020	2019
Kontantstrømmer fra operasjonelle aktiviteter			
Resultat før skattekostnad		8 635 200	2 716 937
Gevinst ved salg av anleggsmidler		-210 091	-2 148 107
Ordinære avskrivninger		1 700 311	1 884 566
Endring i varelager, kundefordringer og leverandørgjeld		-5 586 973	1 393 871
Endring i andre tidsavgrensningsposter		7 686 893	-2 707 758
Betalt skatt		-967 962	-1 191 265
Netto kontantstrøm fra operasjonelle aktiviteter		<u>11 257 378</u>	<u>-51 756</u>
Kontantstrømmer fra investeringsaktiviteter			
Innbetalinger ved salg av varige driftsmidler		441 135	2 915 357
Utbetalinger ved kjøp av varige driftsmidler		-792 646	-6 127 112
Innbetalinger ved salg av aksjer og andeler i andre foretak		2 618 983	0
Utbetalinger ved kjøp av aksjer og andeler i andre foretak		-1 303 459	0
Innbetalt på kortsiktige og langsiktige fordringer		-631 091	-318 830
Netto kontantstrøm fra investeringsaktiviteter		<u>332 922</u>	<u>-3 530 585</u>
Kontantstrømmer fra finansieringsaktiviteter			
Innbetaling ved opptak av ny langsiktig gjeld		0	3 100 000
Utbetalinger ved nedbetaling av langsiktig gjeld		-12 171 249	0
Utbetalinger av utbytte		-2 618 983	0
Inn-/utbetalinger av konsernbidrag		-346 896	2 720 412
Netto kontantstrøm fra finansieringsaktiviteter		<u>-15 137 128</u>	<u>5 820 412</u>
Netto endring i likvider i året		-3 546 828	2 238 071
Kontanter og bankinnskudd per 01.01		<u>8 285 887</u>	<u>6 047 816</u>
Kontanter og bankinnskudd per. 31.12		<u>4 739 059</u>	<u>8 285 887</u>



Grøndal Bilbutikken AS

Org.nr: 986 351 655

Noter til regnskapet for 2020

Note 1 - Regnskapsprinsipper

Årsregnskapet er satt opp i samsvar med regnskapslovens bestemmelser og god regnskapsskikk for øvrige foretak.

Datterselskap/tilknyttet selskap

Datterselskapet og tilknyttede selskaper vurderes etter kostmetoden i selskapsregnskapet. Investeringen er vurdert til anskaffelseskost for aksjene med mindre nedskrivning har vært nødvendig. Det er foretatt nedskrivning til virkelig verdi når verdifall skyldes årsaker som ikke kan antas å være forbigående og det må anses nødvendig etter god regnskapsskikk. Nedskrivninger er reversert når grunnlaget for nedskrivning ikke lenger er til stede.

Utbytte og andre utdelinger er inntektsført samme år som det er avsatt i datterselskapet. Overstiger utbytte andel av tilbakeholdt resultat etter kjøpet, representerer den overskytende del tilbakebetaling av investert kapital, og utdelingene er fratrukket investeringens verdi i balansen.

Salgsinntekter

Inntektsføring ved salg av varer skjer på leveringstidspunktet. Tjenester inntektsføres i takt med utførelsen. Andelen av salgsinntekter som knytter seg til fremtidige serviceytelser balanseføres som uopptjent inntekt ved salget, og inntektsføres deretter i takt med levering av ytelsene.

Klassifisering og vurdering av balanseposter

Omløpsmidler og kortsiktig gjeld omfatter poster som forfaller til betaling innen ett år etter balansedagen, samt poster som knytter seg til varekretsløpet. Øvrige poster er klassifisert som anleggsmiddel/langsiktig gjeld.

Omløpsmidler vurderes til laveste av anskaffelseskost og virkelig verdi. Kortsiktig gjeld balanseføres til nominelt beløp på etableringstidspunktet.

Anleggsmidler vurderes til anskaffelseskost, men nedskrives til virkelig verdi ved verdifall som ikke forventes å være forbigående. Anleggsmidler med begrenset økonomisk levetid avskrives planmessig. Langsiktig gjeld balanseføres til nominelt beløp på etableringstidspunktet.

Fordringer

Kundefordringer og andre fordringer er oppført i balansen til pålydende etter fradrag for avsetning til forventet tap. Avsetning til tap gjøres på grunnlag av individuelle vurderinger av de enkelte fordringene. I tillegg gjøres det for øvrige kundefordringer en uspesifisert avsetning for å dekke antatt tap.

Varebeholdninger

Lager av innkjøpte varer er verdsatt til laveste av anskaffelseskost og virkelig verdi. Anskaffelseskost vurderes etter FIFO- prinsippet. Egentilvirkede ferdigvarer og varer under tilvirkning er vurdert til full tilvirkningskost. Det foretas nedskrivning for påregnelig ukurans.

Varige driftsmidler

Varige driftsmidler balanseføres og avskrives over driftsmidlets forventede økonomiske levetid. Direkte vedlikehold av driftsmidler kostnadsføres løpende under driftskostnader, mens påkostninger eller forbedringer tillegges driftsmidlets kostpris og avskrives i takt med driftsmidlet. Dersom gjenvinnbart beløp av driftsmiddelet er lavere enn balanseført verdi foretas nedskrivning til gjenvinnbart beløp. Gjenvinnbart beløp er det høyeste av netto salgsverdi og verdi i bruk. Verdi i bruk er nåverdien av de fremtidige kontantstrømmene som eiendelen vil generere.



Grøndal Bilbutikken AS

Org.nr: 986 351 655

Noter til regnskapet for 2020

Skatter

Skattekostnaden i resultatregnskapet omfatter både periodens betalbare skatt og endring i utsatt skatt. Utsatt skatt er beregnet med 22% på grunnlag av de midlertidige forskjeller som eksisterer mellom regnskapsmessige og skattemessige verdier, samt ligningsmessig underskudd til fremføring ved utgangen av regnskapsåret. Skatteøkende og skattereduserende midlertidige forskjeller som reverserer eller kan reversere i samme periode er utlignet og nettoført. Netto utsatt skattefordel balanseføres i den grad det er sannsynlig at denne kan bli nyttegjort.

Note 2 - Bankinnskudd

	2020
Bundne skattetrekkmidler utgjør	820 953

Note 3 - Lønnskostnader, antall ansatte, lån til ansatte og godtgjørelse til revisor

Lønnskostnader	2020	2019
Lønninger	16 302 641	15 122 897
Arbeidsgiveravgift	2 226 311	2 236 620
Pensjonskostnader	306 192	304 520
Andre ytelser	552 626	615 746
Sum	<u>19 387 770</u>	<u>18 279 783</u>

Selskapet har i regnskapsåret sysselsatt totalt 34 årsverk.

Selskapet er pliktig til å ha tjenestepensjonsordning etter lov om obligatorisk tjenestepensjon. Selskapets pensjonsordninger tilfredsstiller kravene i denne lov.

Regnskapsmessig blir AFP ordningen behandlet som en innskuddsbasert pensjonsordning hvor premiebetalingen kostnadsføres løpende, og ingen avsetninger foretas i regnskapet.

Ytelser til ledende personer

	Lønn	Pensjonsutgifter	Andre godtgjørelser
Daglig leder/styrets leder	780 000	8 063	4 392
Styremedlem	692 000	0	4 392
Total ytelse	<u>1 472 000</u>	<u>8 063</u>	<u>8 784</u>

I posten annen kortsiktig gjeld er det lån fra aksjonær i holdingselskap på kr 538 413. Det er beregnet renter.

Godtgjørelse til revisor er fordelt på følgende:

	2020
Revisjon	125 000
Andre tjenester	25 500

Merverdiavgift er ikke inkludert i revisjonshonoraret.



Grøndal Bilbutikken AS

Org.nr: 986 351 655

Noter til regnskapet for 2020

Note 4 - Varer

	2020	2019
Innkjøpte varer for videresalg	34 489 337	30 353 655
Sum varer	<u>34 489 337</u>	<u>30 353 655</u>

Note 5 - Varige driftsmidler

	Maskiner og anlegg	Driftsløsøre, inventar, verktøy mm.	Sum
Anskaffelseskost 01.01.2020	1 137 038	13 876 929	15 013 967
Tilgang kjøpte driftsmidler	0	792 646	792 646
Avgang driftsmidler	0	-231 384	-231 384
<u>Anskaffelseskost 31.12.2020</u>	<u>1 137 038</u>	<u>14 438 191</u>	<u>15 575 229</u>
Akk.avskrivning 31.12.2020	-1 137 038	-8 647 255	-9 784 293
<u>Balanseført pr. 31.12.2020</u>	<u>0</u>	<u>5 790 936</u>	<u>5 790 936</u>
Årets avskrivninger	0	1 700 310	1 700 310
Økonomisk levetid	3 år	3-5 år	
Avskrivningsplan	Lineær	Lineær	

Note 6 - Datterselskap

Selskap	Ervervet	Kontor	Eierandel	Resultat 2020	Egenkapital pr. 31.12	Bokført verdi pr. 31.12
Grøndal Mobility AS	1985	Drammen	100 %	-1 357 494	16 821 898	15 415 587



Grøndal Bilbutikken AS

Org.nr: 986 351 655

Noter til regnskapet for 2020

Note 7 - Pant og garantier

<i>Garantiansvar</i>	2020	2019
Garantert restverdi ved leasingfinansiert salg av biler	10 193 844	9 538 469
Garantier sikret med bankgaranti	6 000 000	11 000 000
Sum garantiansvar	<u>16 193 844</u>	<u>20 538 469</u>
<i>Pantsikret gjeld</i>	2020	2019
Gjeld som er sikret ved pant o.l.	26 134 905	25 366 501
<i>Sikret i panteobjekt med bokførte verdier:</i>	2020	2019
Varebeholdning	34 489 337	30 353 655
Kundefordringer	8 248 624	1 712 825
Sum	<u>42 737 961</u>	<u>32 066 480</u>

Selskapets totale kredittramme ved kjøp av lagerfinansierte biler er kr 42 000 000.

Note 8 - Mellomværende med selskap i samme konsern

<i>Fordringer</i>	2020	2019
Lån til foretak i samme konsern	27 633 344	27 065 432
Andre fordringer - konsernbidrag	0	3 873 410
Sum	<u>27 633 344</u>	<u>30 938 842</u>
<i>Gjeld</i>	2020	2019
Annen langsiktig gjeld	5 882 399	14 953 648
Annen kortsiktig gjeld konsernbidrag	2 115 839	794 460
Sum	<u>7 998 238</u>	<u>15 748 108</u>

**Grøndal Bilbutikken AS**

Org.nr: 986 351 655

Noter til regnskapet for 2020**Note 9 - Skatt***Årets skattekostnad fordeler seg på:*

	2020	2019
Betalbar skatt	1 885 367	290 593
Endring utsatt skatt	14 656	310 410
Årets totale skattekostnad	<u>1 900 023</u>	<u>601 003</u>

Beregning av årets skattegrunnlag:

	2020	2019
Ordinært resultat før skattekostnad	8 635 200	2 716 937
Permanente forskjeller	1 270	10 899
Regnskapsmessig tap realisasjon av aksjer og andre finansielle instrumenter	0	4 000
Endring i midlertidige forskjeller	-66 620	-1 410 954
Alminnelig inntekt	<u>8 569 850</u>	<u>1 320 882</u>
Mottatt konsernbidrag	0	3 873 410
Ytet konsernbidrag	-2 115 839	-794 460
Årets skattegrunnlag	<u>6 454 011</u>	<u>4 399 832</u>
Betalbar skatt (22%) av årets skattegrunnlag	1 419 882	967 963

Oversikt over midlertidige forskjeller

	2020	2019
Driftsmidler inkl goodwill	1 615 839	1 708 365
Varebeholdning	-334 500	-493 646
Utestående fordringer	-50 000	-50 000
Uopptjent inntekt	-306 450	-306 450
Regnskapsmessige avsetninger	-50 000	-50 000
Netto midlertidige forskjeller pr 31.12	<u>874 889</u>	<u>808 269</u>
Utsatt skattefordel/Utsatt skatt (22%)	192 476	177 819

Note 10 - Egenkapital

	Aksjekapital	Overkurs	Annen innskutt egenkapital	Annen egenkapital	Sum
Egenkapital 01.01.19	1 000 000	5 500 200	14 650 585	21 112 547	42 263 332
Årsresultat	0	0	0	6 735 177	6 735 177
Tilleggsutbytte i løpet av året	0	0	0	-2 618 983	-2 618 983
Avgitt konsernbidrag	0	0	0	-346 896	-346 896
Egenkapital 31.12.20	<u>1 000 000</u>	<u>5 500 200</u>	<u>14 650 585</u>	<u>24 881 845</u>	<u>46 032 630</u>



Grøndal Bilbutikken AS

Org.nr: 986 351 655

Noter til regnskapet for 2020

Note 11 - Aksjekapital og aksjonærinformasjon

Aksjekapitalen består av:

	Antall	Pålydende	Balansført
Ordinære aksjer	1 000	1 000	1 000 000

Oversikt over aksjonærene i selskapet pr. 31.12:

	Ordinære aksjer	Eierandel	Stemmeandel
Grøndal Invest AS	1 000	100 %	100 %

Note 12 - Annet

Selskapet inngår i konsernregnskapet med morselskapet Grøndal Invest AS org. nr 989 040 650 kontorkommune Drammen. Det er derfor ikke utarbeidet eget konsernregnskap med datterselskapet Grøndal Bilutleie AS.

Selskapet ble rammet av Covid-19 i mars 2020, med etterfølgende fall i omsetning og resultat. Fra og med juni 2020 tok salget seg opp igjen og salget har vært stabilt på et høyt nivå ut 2020. I 2021 forventes det at Covid-19 i liten grad vil påvirke selskapets omsetning og resultat. Covid-19 påvirker derfor ikke styrets vurdering av forutsetningen om fortsatt drift.



Grøndal Bilbutikken AS

Noter til regnskapet for 2020

Note 1 - Regnskapsprinsipper

Årsregnskapet er satt opp i samsvar med regnskapslovens bestemmelser og god regnskapsskikk for øvrige foretak.

Datterselskap/tilknyttet selskap

Datterselskapet og tilknyttede selskaper vurderes etter kostmetoden i selskapsregnskapet. Investeringen er vurdert til anskaffelseskost for aksjene med mindre nedskrivning har vært nødvendig. Det er foretatt nedskrivning til virkelig verdi når verdifall skyldes årsaker som ikke kan antas å være forbigående og det må anses nødvendig etter god regnskapsskikk. Nedskrivninger er reversert når grunnlaget for nedskrivning ikke lenger er til stede.

Utbytte og andre utdelinger er inntektsført samme år som det er avsatt i datterselskapet. Overstiger utbytte andel av tilbakeholdt resultat etter kjøpet, representerer den overskytende del tilbakebetaling av investert kapital, og utdelingene er fratrukket investeringens verdi i balansen.

Salgsinntekter

Inntektsføring ved salg av varer skjer på leveringstidspunktet. Tjenester inntektsføres i takt med utførelsen. Andelen av salgsinntekter som knytter seg til fremtidige serviceytelser balanseføres som uopptjent inntekt ved salget, og inntektsføres deretter i takt med levering av ytelsene.

Klassifisering og vurdering av balanseposter

Omløpsmidler og kortsiktig gjeld omfatter poster som forfaller til betaling innen ett år etter balansedagen, samt poster som knytter seg til varekretsløpet. Øvrige poster er klassifisert som anleggsmiddel/langsiktig gjeld.

Omløpsmidler vurderes til laveste av anskaffelseskost og virkelig verdi. Kortsiktig gjeld balanseføres til nominelt beløp på etableringstidspunktet.

Anleggsmidler vurderes til anskaffelseskost, men nedskrives til virkelig verdi ved verdifall som ikke forventes å være forbigående. Anleggsmidler med begrenset økonomisk levetid avskrives planmessig. Langsiktig gjeld balanseføres til nominelt beløp på etableringstidspunktet.

Fordringer

Kundefordringer og andre fordringer er oppført i balansen til pålydende etter fradrag for avsetning til forventet tap. Avsetning til tap gjøres på grunnlag av individuelle vurderinger av de enkelte fordringene. I tillegg gjøres det for øvrige kundefordringer en spesifisert avsetning for å dekke antatt tap.

Varebeholdninger

Lager av innkjøpte varer er verdsatt til laveste av anskaffelseskost og virkelig verdi. Anskaffelseskost vurderes etter FIFO- prinsippet. Egentilvirkede ferdigvarer og varer under tilvirkning er vurdert til full tilvirkningskost. Det foretas nedskrivning for påregnelig ukurans.

Varige driftsmidler

Varige driftsmidler balanseføres og avskrives over driftsmidlets forventede økonomiske levetid. Direkte vedlikehold av driftsmidler kostnadsføres løpende under driftskostnader, mens påkostninger eller forbedringer tillegges driftsmidlets kostpris og avskrives i takt med driftsmidlet. Dersom gjenvinnbart beløp av driftsmiddelet er lavere enn balanseført verdi foretas nedskrivning til gjenvinnbart beløp. Gjenvinnbart beløp er det høyeste av netto salgsverdi og verdi i bruk. Verdi i bruk er nåverdien av de fremtidige kontantstrømmene som eiendelen vil generere.

Skatter

Skattekostnaden i resultatregnskapet omfatter både periodens betalbare skatt og endring i utsatt skatt. Utsatt skatt er beregnet med 22% på grunnlag av de midlertidige forskjeller som eksisterer mellom



Grøndal Bilbutikken AS

Noter til regnskapet for 2020

regnskapsmessige og skattemessige verdier, samt ligningsmessig underskudd til fremføring ved utgangen av regnskapsåret. Skatteøkende og skattereduserende midlertidige forskjeller som reverserer eller kan reversere i samme periode er utlignet og nettoført. Netto utsatt skattefordel balanseføres i den grad det er sannsynlig at denne kan bli nyttegjort.

Note 2 - Bankinnskudd

	2020
Bundne skattetrekksmidler utgjør	820 953

Note 3 - Lønnskostnader, antall ansatte, lån til ansatte og godtgjørelse til revisor

Lønnskostnader	2020	2019
Lønninger	16 302 641	15 122 897
Arbeidsgiveravgift	2 226 311	2 236 620
Pensjonskostnader	306 192	304 520
Andre ytelser	552 626	615 746
Sum	<u>19 387 770</u>	<u>18 279 783</u>

Selskapet har i regnskapsåret sysselsatt totalt 34 årsverk.

Selskapet er pliktig til å ha tjenstepensjonsordning etter lov om obligatorisk tjenstepensjon. Selskapets pensjonsordninger tilfredsstiller kravene i denne lov.

Regnskapsmessig blir AFP ordningen behandlet som en innskuddsbasert pensjonsordning hvor premiebetalingen kostnadsføres løpende, og ingen avsetninger foretas i regnskapet.

Ytelser til ledende personer

	Lønn	Pensjonsutgifter	Andre godtgjørelser
Daglig leder/styrets leder	780 000	8 063	4 392
Styremedlem	692 000	0	4 392
Total ytelse	<u>1 472 000</u>	<u>8 063</u>	<u>8 784</u>

I posten annen kortsiktig gjeld er det lån fra aksjonær i holdingselskap på kr 538 413. Det er beregnet renter.

Godtgjørelse til revisor er fordelt på følgende:

	2020
Revisjon	125 000
Andre tjenester	25 500

Merverdiavgift er ikke inkludert i revisjonshonoraret.

Note 4 - Varer



Grøndal Bilbutikken AS

Noter til regnskapet for 2020

	2020	2019
Innkjøpte varer for videresalg	34 489 337	30 353 655
Sum varer	34 489 337	30 353 655

Note 5 - Varige driftsmidler

	Maskiner og anlegg	Driftsløsøre, inventar, verktøy mm.	Sum
Anskaffelseskost 01.01.2020	1 137 038	13 876 929	15 013 967
Tilgang kjøpte driftsmidler	0	792 646	792 646
Tilgang egentilvirk. driftsm.	0	-231 384	-231 384
Anskaffelseskost 31.12.2020	1 137 038	14 438 191	15 575 229
Akk.avskrivning 31.12.2020	-1 137 038	-8 647 255	-9 784 293
Balanseført pr. 31.12.2020	0	5 790 936	5 790 936
Årets avskrivninger	0	1 700 310	1 700 310
Økonomisk levetid	3 år	3-5 år	
Avskrivningsplan	Lineær	Lineær	

Note 6 - Datterselskap

Selskap	Ervervet	Kontor	Eierandel	Resultat 2020	Egenkapital pr. 31.12	Bokført verdi pr. 31.12
Grøndal Mobility AS	28.11.1985	Drammen	100 %	-1 357 494	16 821 898	15 415 587



Grøndal Bilbutikken AS

Noter til regnskapet for 2020

Note 7 - Pant og garantier

	2020	2019
<i>Garantiansvar</i>		
Garantert restverdi ved leasingfinansiert salg av bile	10 193 844	9 538 469
Garantier sikret med bankgaranti	6 000 000	11 000 000
Sum garantiansvar	<u>16 193 844</u>	<u>20 538 469</u>
<i>Pantsikret gjeld</i>	2020	2019
Gjeld som er siket ved pant o.l.	26 134 905	25 366 501
<i>Sikret i panteobjekt med bokførte verdier:</i>	2020	2019
Varebeholdning	34 489 337	30 353 655
Kundefordringer	8 248 624	1 712 825
Sum	<u>42 737 961</u>	<u>32 066 480</u>

Selskapets totale kredittramme ved kjøp av lagerfinansierte biler er kr 42 000 000.

Note 8 - Mellomværende med selskap i samme konsern

	2020	2019
<i>Fordringer</i>		
Lån til foretak i samme konsern	27 633 344	27 065 432
Andre fordringer - konsernbidrag	0	3 873 410
Sum	<u>27 633 344</u>	<u>30 938 842</u>
<i>Gjeld</i>	2020	2019
Annen langsiktig gjeld	5 882 399	14 953 648
Annen kortsiktig gjeld konsernbidrag	2 115 839	794 460
Sum	<u>7 998 238</u>	<u>15 748 108</u>

**Grøndal Bilbutikken AS****Noter til regnskapet for 2020****Note 9 - Skatt**

<i>Årets skattekostnad fordeler seg på:</i>	2020	2019
Betalbar skatt	1 885 367	290 593
Endring utsatt skatt	14 656	310 410
Årets totale skattekostnad	<u>1 900 023</u>	<u>601 003</u>
 <i>Beregning av årets skattegrunnlag:</i>	 2020	 2019
Ordinært resultat før skattekostnad	8 635 200	2 716 937
Permanente forskjeller	1 270	10 899
Regnskapsmessig tap realisasjon av aksjer og andre finansielle instrumenter	0	4 000
Endring i midlertidige forskjeller	-66 620	-1 410 954
Alminnelig inntekt	<u>8 569 850</u>	<u>1 320 882</u>
Mottatt konsernbidrag	0	3 873 410
Ytet konsernbidrag	-2 115 839	-794 460
Årets skattegrunnlag	<u>6 454 011</u>	<u>4 399 832</u>
Betalbar skatt (22%) av årets skattegrunnlag	1 419 882	967 963
 <i>Oversikt over midlertidige forskjeller</i>	 2020	 2019
Driftsmidler inkl goodwill	1 615 839	1 708 365
Varebeholdning	-334 500	-493 646
Utestående fordringer	-50 000	-50 000
Uopptjent inntekt	-306 450	-306 450
Regnskapsmessige avsetninger	-50 000	-50 000
Netto midlertidige forskjeller pr 31.12	<u>874 889</u>	<u>808 269</u>
 Utsatt skattefordel/Utsatt skatt (22%)	 192 476	 177 819

Note 10 - Egenkapital

	Aksjekapital	Overkurs	Annen innskutt egenkapital	Annen egenkapital	Sum
Egenkapital 01.01.19	1 000 000	5 500 200	14 650 585	21 112 547	42 263 332
Årsresultat	0	0	0	6 735 177	6 735 177
Tilleggsutbytte i løpet av året	0	0	0	-2 618 983	-2 618 983
Avgitt konsernbidrag	0	0	0	-346 896	-346 896
Egenkapital 31.12.20	1 000 000	5 500 200	14 650 585	24 881 845	46 032 630



Grøndal Bilbutikken AS

Noter til regnskapet for 2020

Note 11 - Aksjekapital og aksjonærinformasjon

Aksjekapitalen består av:

	Antall	Pålydende	Balanseført
Ordinære aksjer	1 000	1 000	1 000 000

Oversikt over aksjonærene i selskapet pr. 31.12:

	Ordinære aksjer	Eier- andel	Stemme- andel
Grøndal Invest AS	1 000	100 %	100 %

Note 12 - Annet

Selskapet inngår i konsernregnskapet med morselskapet Grøndal Invest AS org. nr 989 040 650 kontorkommune Drammen. Det er derfor ikke utarbeidet eget konsernregnskap med datterselskapet Grøndal Bilutleie AS.

Selskapet ble rammet av Covid-19 i mars 2020, med etterfølgende fall i omsetning og resultat. Fra og med juni 2020 tok salget seg opp igjen og salg har vært stabilt på et høyt nivå ut 2020. I 2021 forventes det at Covid-19 i liten grad vil påvirke selskapets omsetning og resultat. Covid-19 påvirker derfor ikke styrets vurdering av forutsetningen om fortsatt drift.



Grøndal Bilbutikken AS

Org.nr: 986 351 655

Kontantstrømoppstilling

	Note	2020	2019
Kontantstrømmer fra operasjonelle aktiviteter			
Resultat før skattekostnad		8 635 200	2 716 937
Gevinst ved salg av anleggsmidler		-210 091	-2 148 107
Ordinære avskrivninger		1 700 311	1 884 566
Endring i varelager, kundefordringer og leverandørgjeld		-5 586 973	1 393 871
Endring i andre tidsavgrensningsposter		7 686 893	-2 707 758
Betalt skatt		-967 962	-1 191 265
Netto kontantstrøm fra operasjonelle aktiviteter		<u>11 257 378</u>	<u>-51 756</u>
Kontantstrømmer fra investeringsaktiviteter			
Innbetalinger ved salg av varige driftsmidler		441 135	2 915 357
Utbetalinger ved kjøp av varige driftsmidler		-792 646	-6 127 112
Innbetalinger ved salg av aksjer og andeler i andre foretak		2 618 983	0
Utbetalinger ved kjøp av aksjer og andeler i andre foretak		-1 303 459	0
Innbetalt på kortsiktige og langsiktige fordringer		-631 091	-318 830
Netto kontantstrøm fra investeringsaktiviteter		<u>332 922</u>	<u>-3 530 585</u>
Kontantstrømmer fra finansieringsaktiviteter			
Innbetaling ved opptak av ny langsiktig gjeld		0	3 100 000
Utbetalinger ved nedbetaling av langsiktig gjeld		-12 171 249	0
Utbetalinger av utbytte		-2 618 983	0
Inn-/utbetalinger av konsernbidrag		-346 896	2 720 412
Netto kontantstrøm fra finansieringsaktiviteter		<u>-15 137 128</u>	<u>5 820 412</u>
Netto endring i likvider i året		-3 546 828	2 238 071
Kontanter og bankinnskudd per 01.01		<u>8 285 887</u>	<u>6 047 816</u>
Kontanter og bankinnskudd per. 31.12		<u>4 739 059</u>	<u>8 285 887</u>