



## ÅRSREGNSKAPET FOR REGNSKAPSÅRET 2021 - GENERELL INFORMASJON

### Enheten

Organisasjonsnummer: 912 171 949  
Organisasjonsform: Aksjeselskap  
Foretaksnavn: HAUGEN TRANSPORT OG MASKIN AS  
Forretningsadresse: Londalen 100  
5267 ESPELAND

### Regnskapsår

Årsregnskapets periode: 01.01.2021 - 31.12.2021

### Konsern

Morselskap i konsern: Nei

### Regnskapsregler

Regler for små foretak benyttet: Ja  
Benyttet ved utarbeidelsen av årsregnskapet til selskapet: Regnskapslovens alminnelige regler

### Årsregnskapet fastsatt av kompetent organ

Bekreftet av representant for selskapet: Roy Åge Haugen  
Dato for fastsettelse av årsregnskapet: 28.10.2022

### Grunnlag for avgivelse

År 2021: Årsregnskapet er elektronisk innlevert  
År 2020: Tall er hentet fra elektronisk innlevert årsregnskap fra 2021

*Det er ikke krav til at årsregnskapet m.v. som sendes til Regnskapsregisteret er undertegnet. Kontrollen på at dette er utført ligger hos revisor/enhetens øverste organ. Sikkerheten ivaretas ved at innsender har rolle/rettighet for innsending av årsregnskapet via Altinn, og ved at det bekreftes at årsregnskapet er fastsatt av kompetent organ.*

Brønnøysundregistrene, 18.08.2023



## Resultatregnskap

Beløp i: NOK	Note	2021	2020
<b>RESULTATREGNSKAP</b>			
<b>Inntekter</b>			
Salgsinntekt	1	62 483 996	58 100 687
Annen driftsinntekt	1	1 252 453	527 178
<b>Sum inntekter</b>		<b>63 736 449</b>	<b>58 627 865</b>
<b>Kostnader</b>			
Varekostnad	1	9 598 429	8 450 899
Lønnskostnad	2, 3	21 973 636	20 570 686
Avskrivning på driftsmidler og immaterielle eiendeler	4	1 254 973	1 114 571
Annen driftskostnad		28 639 139	25 668 597
<b>Sum kostnader</b>		<b>61 466 178</b>	<b>55 804 754</b>
<b>Driftsresultat</b>		<b>2 270 271</b>	<b>2 823 111</b>
<b>Finansinntekter og finanskostnader</b>			
Annen renteinntekt		38 942	15 693
Annen finansinntekt		44	
<b>Sum finansinntekter</b>		<b>38 986</b>	<b>15 693</b>
Annen rentekostnad		410 279	527 085
<b>Sum finanskostnader</b>		<b>410 279</b>	<b>527 085</b>
<b>Netto finans</b>		<b>-371 293</b>	<b>-511 392</b>
<b>Ordinært resultat før skattekostnad</b>		<b>1 898 978</b>	<b>2 311 719</b>
Skattekostnad på ordinært resultat	5	420 107	510 489
<b>Ordinært resultat etter skattekostnad</b>		<b>1 478 871</b>	<b>1 801 230</b>
<b>Årsresultat</b>		<b>1 478 871</b>	<b>1 801 230</b>
<b>Overføringer og disponeringer</b>			
Annen egenkapital		1 478 871	1 801 230
<b>Sum overføringer og disponeringer</b>		<b>1 478 871</b>	<b>1 801 230</b>



## Balanse

Beløp i: NOK	Note	2021	2020
<b>BALANSE - EIENDELER</b>			
<b>Anleggsmidler</b>			
<b>Immaterielle eiendeler</b>			
<b>Varige driftsmidler</b>			
Tomter, bygninger og annen fast eiendom	4	277 546	387 023
Driftsløsøre, inventar, verktøy, kontormaskiner, ol.	4	4 958 747	5 006 592
<b>Sum varige driftsmidler</b>	6	<b>5 236 293</b>	<b>5 393 615</b>
<b>Finansielle anleggsmidler</b>			
Investeringer i tilknyttet selskap	7	100 000	100 000
Andre fordringer	8, 9	2 577 322	2 809 770
<b>Sum finansielle anleggsmidler</b>		<b>2 677 322</b>	<b>2 909 770</b>
<b>Sum anleggsmidler</b>		<b>7 913 615</b>	<b>8 303 385</b>
<b>Omløpsmidler</b>			
<b>Varer</b>			
<b>Fordringer</b>			
Kundefordringer	6, 10	15 955 671	16 498 937
Andre fordringer	9	786 925	686 743
<b>Sum fordringer</b>		<b>16 742 597</b>	<b>17 185 680</b>
<b>Bankinnskudd, kontanter og lignende</b>			
Bankinnskudd, kontanter og lignende		3 172 515	1 899 896
<b>Sum bankinnskudd, kontanter og lignende</b>		<b>3 172 515</b>	<b>1 899 896</b>
<b>Sum omløpsmidler</b>		<b>19 915 112</b>	<b>19 085 576</b>
<b>SUM EIENDELER</b>		<b>27 828 727</b>	<b>27 388 961</b>

## BALANSE - EGENKAPITAL OG GJELD

### Egenkapital



## Balanse

Beløp i: NOK	Note	2021	2020
<b>Innskutt egenkapital</b>			
Aksjekapital (260 aksjer à kr 10 000,00)	11, 12	2 600 000	2 600 000
<b>Sum innskutt egenkapital</b>		<b>2 600 000</b>	<b>2 600 000</b>
<b>Opptjent egenkapital</b>			
Annen egenkapital	12	6 799 906	5 321 035
<b>Sum opptjent egenkapital</b>		<b>6 799 906</b>	<b>5 321 035</b>
<b>Sum egenkapital</b>		<b>9 399 906</b>	<b>7 921 035</b>
<b>Gjeld</b>			
<b>Langsiktig gjeld</b>			
Utsatt skatt	13	286 919	430 567
<b>Sum avsetninger for forpliktelser</b>		<b>286 919</b>	<b>430 567</b>
<b>Annen langsiktig gjeld</b>			
Gjeld til kredittinstitusjoner	6	1 245 506	1 470 888
<b>Sum annen langsiktig gjeld</b>		<b>1 245 506</b>	<b>1 470 888</b>
<b>Sum langsiktig gjeld</b>		<b>1 532 425</b>	<b>1 901 455</b>
<b>Kortsiktig gjeld</b>			
Gjeld til kredittinstitusjoner		4 510 088	4 946 620
Leverandørgjeld		4 546 746	4 935 975
Betalbar skatt	5	563 755	297 055
Skyldige offentlige avgifter		3 242 066	3 445 404
Annen kortsiktig gjeld		4 033 741	3 941 418
<b>Sum kortsiktig gjeld</b>		<b>16 896 396</b>	<b>17 566 471</b>
<b>Sum gjeld</b>		<b>18 428 821</b>	<b>19 467 926</b>
<b>SUM EGENKAPITAL OG GJELD</b>		<b>27 828 727</b>	<b>27 388 961</b>



## Brønnøysundregistrene

### ÅRSREGNSKAP FOR REGNSKAPSÅRET 2021 - GENERELL INFORMASJON

Journalnummer: 2022 940975

#### Enheten

Organisasjonsnummer: 912 171 949  
Organisasjonsform: Aksjeselskap  
Foretaksnavn: HAUGEN TRANSPORT OG MASKIN AS  
Forretningsadresse: Londalen 100  
5267 ESPELAND

#### Regnskapsår

Årsregnskapets periode: 01.01.2021 - 31.12.2021

#### Konsern

Morselskap i konsern: Nei

#### Regnskapsregler

Regler for små foretak benyttet: Ja  
Benyttet ved utarbeidelsen av  
årsregnskapet til selskapet: Regnskapslovens alminnelige regler

#### Årsregnskapet fastsatt av kompetent organ

Bekreftet av representant for selskapet: Roy Åge Haugen  
Dato for fastsettelse av årsregnskapet: 28.10.2022

#### Revisjon

Årsregnskapet er utarbeidet av ekstern  
autorisert regnskapsfører: Ja  
Ekstern autorisert regnskapsfører har i  
løpet av regnskapsåret bistått ved den  
løpende regnskapsføringen eller utført  
andre tjenester for selskapet enn å  
utarbeide årsregnskapet: Ja

#### Grunnlag for avgivelse

År 2021: Årsregnskap er elektronisk innlevert.  
År 2020: Tall er hentet fra elektronisk innlevert årsregnskap fra 2021.

*Det er ikke krav til at årsregnskapet m.v. som sendes til Regnskapsregisteret er undertegnet. Kontrollen på at dette er utført ligger hos revisor/enhetens øverste organ. Sikkerheten ivaretas ved at innsender har rolle/rettighet for innsending av årsregnskapet via Altinn, og ved at det bekreftes at årsregnskapet er fastsatt av kompetent organ.*

Brønnøysundregistrene, 05.11.2022



Organisasjonsnr: 912 171 949  
HAUGEN TRANSPORT OG MASKIN AS

## RESULTATREGNSKAP

<b>Beløp i: NOK</b>	<b>Note</b>	<b>2021</b>	<b>2020</b>
<b>RESULTATREGNSKAP</b>			
<b>Inntekter</b>			
Salgsinntekt	1	62 483 996	58 100 687
Annen driftsinntekt	1	1 252 453	527 178
<b>Sum inntekter</b>		<b>63 736 449</b>	<b>58 627 865</b>
<b>Kostnader</b>			
Varekostnad	1	9 598 429	8 450 899
Lønnskostnad	2, 3	21 973 636	20 570 686
Avskrivning på driftsmidler og immaterielle eiendeler	4	1 254 973	1 114 571
Annen driftskostnad		28 639 139	25 668 597
<b>Sum kostnader</b>		<b>61 466 178</b>	<b>55 804 754</b>
<b>Driftsresultat</b>		<b>2 270 271</b>	<b>2 823 111</b>
<b>Finansinntekter og finanskostnader</b>			
Annen renteinntekt		38 942	15 693
Annen finansinntekt		44	
<b>Sum finansinntekter</b>		<b>38 986</b>	<b>15 693</b>
Annen rentekostnad		410 279	527 085
<b>Sum finanskostnader</b>		<b>410 279</b>	<b>527 085</b>
<b>Netto finans</b>		<b>-371 293</b>	<b>-511 392</b>
<b>Ordinært resultat før skattekostnad</b>			
Skattekostnad på ordinært resultat	5	420 107	510 489
<b>Ordinært resultat etter skattekostnad</b>		<b>1 478 871</b>	<b>1 801 230</b>
<b>Årsresultat</b>		<b>1 478 871</b>	<b>1 801 230</b>
<b>Overføringer og disponeringer</b>			
Annen egenkapital		1 478 871	1 801 230
<b>Sum overføringer og disponeringer</b>		<b>1 478 871</b>	<b>1 801 230</b>



Organisasjonsnr: 912 171 949  
HAUGEN TRANSPORT OG MASKIN AS

## BALANSE

Beløp i: NOK Note 2021 2020

### BALANSE - EIENDELER

#### Anleggsmidler Immaterielle eiendeler

#### Varige driftsmidler

Tomter, bygninger og annen fast eiendom	4	277 546	387 023
Driftsløsøre, inventar, verktøy, kontormaskiner, ol.	4	4 958 747	5 006 592
<b>Sum varige driftsmidler</b>	<b>6</b>	<b>5 236 293</b>	<b>5 393 615</b>

#### Finansielle anleggsmidler

Investeringer i tilknyttet selskap	7	100 000	100 000
Andre fordringer	8, 9	2 577 322	2 809 770
<b>Sum finansielle anleggsmidler</b>		<b>2 677 322</b>	<b>2 909 770</b>
<b>Sum anleggsmidler</b>		<b>7 913 615</b>	<b>8 303 385</b>

#### Omløpsmidler

#### Varer

#### Fordringer

Kundefordringer	6, 10	15 955 671	16 498 937
Andre fordringer	9	786 925	686 743
<b>Sum fordringer</b>		<b>16 742 597</b>	<b>17 185 680</b>

#### Bankinnskudd, kontanter og lignende

Bankinnskudd, kontanter og lignende		3 172 515	1 899 896
<b>Sum bankinnskudd, kontanter og lignende</b>		<b>3 172 515</b>	<b>1 899 896</b>

<b>Sum omløpsmidler</b>		<b>19 915 112</b>	<b>19 085 576</b>
-------------------------	--	-------------------	-------------------

<b>SUM EIENDELER</b>		<b>27 828 727</b>	<b>27 388 961</b>
----------------------	--	-------------------	-------------------

### BALANSE - EGENKAPITAL OG GJELD

#### Egenkapital

#### Innskutt egenkapital

Aksjekapital (260 aksjer à kr 10 000,00)	11, 12	2 600 000	2 600 000
<b>Sum innskutt egenkapital</b>		<b>2 600 000</b>	<b>2 600 000</b>



<b>Opptjent egenkapital</b>			
Annen egenkapital	12	6 799 906	5 321 035
<b>Sum opptjent egenkapital</b>		<b>6 799 906</b>	<b>5 321 035</b>
<b>Sum egenkapital</b>		<b>9 399 906</b>	<b>7 921 035</b>
<b>Gjeld</b>			
<b>Langsiktig gjeld</b>			
Utsatt skatt	13	286 919	430 567
<b>Sum avsetninger for forpliktelses</b>		<b>286 919</b>	<b>430 567</b>
<b>Annen langsiktig gjeld</b>			
Gjeld til kredittinstitusjoner	6	1 245 506	1 470 888
<b>Sum annen langsiktig gjeld</b>		<b>1 245 506</b>	<b>1 470 888</b>
<b>Sum langsiktig gjeld</b>		<b>1 532 425</b>	<b>1 901 455</b>
<b>Kortsiktig gjeld</b>			
Gjeld til kredittinstitusjoner		4 510 088	4 946 620
Leverandørgjeld		4 546 746	4 935 975
Betalbar skatt	5	563 755	297 055
Skyldige offentlige avgifter		3 242 066	3 445 404
Annen kortsiktig gjeld		4 033 741	3 941 418
<b>Sum kortsiktig gjeld</b>		<b>16 896 396</b>	<b>17 566 471</b>
<b>Sum gjeld</b>		<b>18 428 821</b>	<b>19 467 926</b>
<b>SUM EGENKAPITAL OG GJELD</b>		<b>27 828 727</b>	<b>27 388 961</b>



Organisasjonsnr: 912 171 949  
HAUGEN TRANSPORT OG MASKIN AS

NOTEOPPLYSNINGER - SELSKAP - alle poster oppgitt i hele tall

Note

Regnskapsprinsipper  
Se filvedlegg.

Note  
3

Antall årsverk i regnskapsåret  
35.00

Note  
2

Spesifisering av resultatregnskapet

Lønnskostnader

Lønn	Årets	Fjorårets
	19120983.00	18039636.00
Folketrygdavgift	Årets	Fjorårets
	2460228.00	2191189.00
Pensjonskostnader	Årets	Fjorårets
	292686.00	191120.00
Andre ytelser	Årets	Fjorårets
	99739.00	148742.00
Sum lønnskostnader	Årets	Fjorårets
	21973636.00	20570687.00

Note

Ekstraordinære inntekter og kostnader

Sum Beløp

Balanseført verdi 31.12. Varige driftsmidler Immaterielle eiend.

Konsernregnskap



Morselskapet sitt navn

Forretningskontor for morselskapet

Begrunnelse for at datterselskap er utelatt fra konsolideringen

Konsern, tilknyttet selskap m.v. - fordringer og gjeld

**Fordringer**

<u>Samlet beløp - tilknyttet selskap</u>	<u>Årets</u>	<u>Fjorårets</u>
<u>Samlet beløp - foretak i samme konsern</u>	<u>Årets</u>	<u>Fjorårets</u>
<u>Samlet beløp - foretak i samme konsern</u>	<u>Årets</u>	<u>Fjorårets</u>
<u>Samlet beløp - felles kontrollert virksomhet</u>	<u>Årets</u>	<u>Fjorårets</u>
<u>Pantstillelse</u>		<u>Beløp</u>

**Note**  
8

**Fordringer**

Fordringer som forfaller senere enn ett år etter regnskapsårets slutt  
2577322.00

**Mer om fordringer**

<u>Beholdning av egne aksjer</u>	<u>Antall</u>	<u>Pålydende</u>	<u>Andel av aksjek.</u>
----------------------------------	---------------	------------------	-------------------------

**Note**  
9

**Lån og sikkerhetsstillelse til medlemmer**  
Er det gitt lån eller sikkerhetsstillelse til ledende personer: Nei

**Opplysninger om:** Medlemmer av:

**Mer om lån og sikkerhetsstillelse**

**Note**



Noteopplysninger ut over minimumskravene for små foretak  
Se eventuelle andre vedlegg.

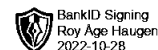


**Årsregnskap for 2021**

**HAUGEN TRANSPORT OG MASKIN AS  
5267 ESPELAND**

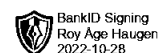
Innhold

Resultatregnskap  
Balanse  
Noter  
Revisjonsberetning



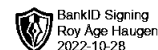
## Resultatregnskap for 2021 HAUGEN TRANSPORT OG MASKIN AS

	Note	2021	2020
Salgsinntekt	1	62 483 996	58 100 687
Annen driftsinntekt	1	1 252 453	527 178
<b>Sum driftsinntekter</b>		<b>63 736 449</b>	<b>58 627 865</b>
Varekostnad	1	(9 598 429)	(8 450 899)
Lønnskostnad	2, 3	(21 973 636)	(20 570 686)
Avskrivning på driftsmidler og immaterielle eiendeler	4	(1 254 973)	(1 114 571)
Annen driftskostnad		(28 639 139)	(25 668 597)
<b>Sum driftskostnader</b>		<b>(61 466 178)</b>	<b>(55 804 754)</b>
<b>Driftsresultat</b>		<b>2 270 271</b>	<b>2 823 111</b>
Annen renteinntekt		38 942	15 693
Annen finansinntekt		44	0
<b>Sum finansinntekter</b>		<b>38 986</b>	<b>15 693</b>
Annen rentekostnad		(410 279)	(527 085)
<b>Sum finanskostnader</b>		<b>(410 279)</b>	<b>(527 085)</b>
<b>Netto finans</b>		<b>(371 293)</b>	<b>(511 392)</b>
<b>Ordinært resultat før skattekostnad</b>		<b>1 898 978</b>	<b>2 311 719</b>
Skattekostnad på ordinært resultat	5	(420 107)	(510 489)
<b>Ordinært resultat</b>		<b>1 478 871</b>	<b>1 801 230</b>
<b>Årsresultat</b>		<b>1 478 871</b>	<b>1 801 230</b>
<b>Overføringer</b>			
Annen egenkapital		1 478 871	1 801 230
<b>Sum</b>		<b>1 478 871</b>	<b>1 801 230</b>



## Balanse pr. 31. desember 2021 HAUGEN TRANSPORT OG MASKIN AS

	Note	2021	2020
<b>EIENDELER</b>			
<b>Anleggsmidler</b>			
<b>Varige driftsmidler</b>			
Tomter, bygninger og annen fast eiendom	4	277 546	387 023
Driftsløsøre, inventar, verkøy, kontormaskiner, ol.	4	4 958 747	5 006 592
<b>Sum varige driftsmidler</b>	6	<b>5 236 293</b>	<b>5 393 615</b>
<b>Finansielle anleggsmidler</b>			
Investeringer i tilknyttet selskap	7	100 000	100 000
Andre fordringer	8, 9	2 577 322	2 809 770
<b>Sum finansielle anleggsmidler</b>		<b>2 677 322</b>	<b>2 909 770</b>
<b>Sum anleggsmidler</b>		<b>7 913 615</b>	<b>8 303 385</b>
<b>Omløpsmidler</b>			
<b>Fordringer</b>			
Kundefordringer	6, 10	15 955 671	16 498 937
Andre fordringer	9	786 925	686 743
<b>Sum fordringer</b>		<b>16 742 597</b>	<b>17 185 680</b>
Bankinnskudd, kontanter og lignende		3 172 515	1 899 896
<b>Sum bankinnskudd, kontanter og lignende</b>		<b>3 172 515</b>	<b>1 899 896</b>
<b>Sum omløpsmidler</b>		<b>19 915 112</b>	<b>19 085 576</b>
<b>Sum eiendeler</b>		<b>27 828 727</b>	<b>27 388 961</b>



## Balanse pr. 31. desember 2021 HAUGEN TRANSPORT OG MASKIN AS

	Note	2021	2020
<b>EGENKAPITAL OG GJELD</b>			
<b>Egenkapital</b>			
<b>Innskutt egenkapital</b>			
Aksjekapital (260 aksjer à kr 10 000,00)	11, 12	2 600 000	2 600 000
<b>Sum innskutt egenkapital</b>		<b>2 600 000</b>	<b>2 600 000</b>
<b>Opptjent egenkapital</b>			
Annen egenkapital	12	6 799 906	5 321 035
<b>Sum opptjent egenkapital</b>		<b>6 799 906</b>	<b>5 321 035</b>
<b>Sum egenkapital</b>		<b>9 399 906</b>	<b>7 921 035</b>
<b>Gjeld</b>			
<b>Avsetning for forpliktelser</b>			
Utsatt skatt	13	286 919	430 567
<b>Sum avsetning for forpliktelser</b>		<b>286 919</b>	<b>430 567</b>
<b>Annen langsiktig gjeld</b>			
Gjeld til kredittinstitusjoner	6	1 245 506	1 470 888
<b>Sum annen langsiktig gjeld</b>		<b>1 245 506</b>	<b>1 470 888</b>
<b>Sum langsiktig gjeld</b>		<b>1 532 425</b>	<b>1 901 455</b>
<b>Kortsiktig gjeld</b>			
Gjeld til kredittinstitusjoner		4 510 088	4 946 620
Leverandørgjeld		4 546 746	4 935 975
Betalbar skatt	5	563 755	297 055
Skyldige offentlige avgifter		3 242 066	3 445 404
Annen kortsiktig gjeld		4 033 741	3 941 418
<b>Sum kortsiktig gjeld</b>		<b>16 896 396</b>	<b>17 566 471</b>
<b>Sum gjeld</b>		<b>18 428 821</b>	<b>19 467 926</b>
<b>Sum egenkapital og gjeld</b>		<b>27 828 727</b>	<b>27 388 961</b>

Bergen, ..... / ..... - 2022

Roy Åge Haugen  
Styrets leder / Daglig leder



## Noter 2021

### HAUGEN TRANSPORT OG MASKIN AS

#### Note 1 - Regnskapsprinsipper

Årsregnskapet er satt opp i samsvar med regnskapsloven og god regnskapsskikk for små foretak.

##### Salgsinntekter

Inntektsføring ved salg av varer skjer på leveringstidspunktet. Tjenester inntektsføres etter hvert som de leveres.

##### Klassifisering og vurdering av balanseposter

Omløpsmidler og kortsiktig gjeld omfatter poster som knytter seg til varekretsløpet. For andre poster enn kundefordringer omfattes poster som forfaller til betaling innen ett år etter transaksjonsdagen. Anleggsmidler er eiendeler bestemt til varig eie og bruk. Langsiktig gjeld er gjeld som forfaller senere enn ett år etter transaksjonsdagen.

Omløpsmidler vurderes til laveste av anskaffelseskost og virkelig verdi. Kortsiktig gjeld balanseføres til nominelt beløp på etableringstidspunktet.

Anleggsmidler vurderes til anskaffelseskost. Varige anleggsmidler avskrives etter en fornuftig avskrivningsplan. Anleggsmidlene nedskrives til virkelig verdi ved verdifall som ikke forventes å være forbigående. Langsiktig gjeld med unntak av andre avsetninger balanseføres til nominelt beløp på etableringstidspunktet.

##### Fordringer

Kundefordringer og andre fordringer er oppført i balansen til pålydende etter fradrag for avsetning til forventet tap. Avsetning til tap gjøres på grunnlag av individuelle vurderinger av de enkelte fordringene. I tillegg gjøres det for øvrige kundefordringer en uspesifisert avsetning for å dekke antatt tap.

##### Varige driftsmidler

Varige driftsmidler balanseføres og avskrives over driftsmidlenes levetid dersom de har antatt levetid over 3 år og har en kostpris som overstiger kr 15.000. Direkte vedlikehold av driftsmidler kostnadsføres løpende under driftskostnader, mens påkostninger eller forbedringer tillegges driftsmidlets kostpris og avskrives i takt med driftsmidlet.

##### Forørig er følgende regnskapsprinsipper anvendt:

FIFO-metoden for tilordning av anskaffelseskost for ombyttbare finansielle eiendeler, laveste verdis prinsipp for markedsbaserte finansielle omløpsmidler, forsikret pensjonsforpliktelse er ikke balanseført - kostnaden er lik premien og kostmetoden er benyttet for investeringer i datterselskap/tilknyttet selskap.

Utbytte er inntektsført samme år som det er avsatt i datterselskap/tilknyttet selskap, dersom det er sannsynlig at beløpet vil mottas. Ved utbytte som overstiger andel av tilbakeholdt resultat etter kjøpet representerer den overskytende del tilbakebetaling av investert kapital, og er fratrukket investeringens verdi i balansen.

##### Skatt

Skattekostnaden i resultatregnskapet omfatter både periodens betalbare skatt og endring i utsatt skatt. Utsatt skatt er beregnet med 22% på grunnlag av de midlertidige forskjeller som eksisterer mellom regnskapsmessige og skattemessige verdier, samt skattemessig underskudd til fremføring ved utgangen av regnskapsåret. Skatteøkende og skattereduserende midlertidige forskjeller som reverserer eller kan reversere i samme periode er utlignet og skattevirkningen er beregnet på nettogrunnlaget.

Selskapet har ikke endret regnskapsprinsipp fra 2020 til 2021.

#### Note 2 - Lønnskostnader

	2021	2020
Lønn	19 120 983	18 039 636
Arbeidsgiveravgift	2 460 228	2 191 189
Pensjonskostnader	292 686	191 120
Andre ytelser / Refusjoner	99 739	148 742
<b>Sum</b>	<b>21 973 636</b>	<b>20 570 687</b>



## Note 3 - Antall årsverk

Selskapet har hatt 35 årsverk sysselsatt i regnskapsåret.

## Note 4 - Spesifikasjon av varige driftsmidler

	Bygninger og annen fast eiendom	Driftsløsøre, inventar o.l	Sum
Anskaffelseskost 01.01.2021	612 344	12 326 617	12 938 961
Tilgang i året	0	1 205 838	1 205 838
Avgang i året	0	(122 198)	(122 198)
<b>Anskaffelseskost 31.12.2021</b>	<b>612 344</b>	<b>13 410 257</b>	<b>14 022 601</b>
Akk. av- og nedskr. 01.01.2021	(225 322)	(7 320 026)	(7 545 348)
Akkumulerte avskr. 31.12.2021	(334 799)	(8 451 511)	(8 786 310)
<b>Balanseført verdi pr. 31.12.2021</b>	<b>277 545</b>	<b>4 958 746</b>	<b>5 236 291</b>
Årets avskrivninger	(109 477)	(1 145 496)	(1 254 973)
Økonomisk levetid	5 - 6 år	0 - 10 år	
<b>Avskrivningsplan: Lineær</b>	<b>16,67 - 20 %</b>	<b>0 - 33,33 %</b>	

## Note 5 - Skatt

	2021	2020
Ordinært resultat før skattekostnad	1 898 978	2 311 719
+/- Permanente forskjeller	10 600	8 686
+/- Årets endring i midlertidige forskjeller	652 945	324 889
- Fremførbart underskudd / korreksjonsinntekt		(1 295 042)
<b>Årets skattegrunnlag</b>	<b>2 562 523</b>	<b>1 350 252</b>
Betalbar inntektsskatt for selskapet basert på 22%	563 755	297 055
Sum	563 755	297 055
+/- Endring i utsatt skatt	(143 648)	213 434
<b>Skattekostnad i resultatregnskapet</b>	<b>420 107</b>	<b>510 489</b>
Betalbar skatt i skattekostnad	563 755	297 055
<b>Betalbar skatt i balansen</b>	<b>563 755</b>	<b>297 055</b>

## Note 6 - Pantstillelser og garantier

Spesifikasjon	2021	2020
Gjeld til kredittinstitusjoner	1 245 506	1 470 888
<b>Sum</b>	<b>1 245 506</b>	<b>1 470 888</b>
Balanseført verdi av eiendeler pantsatt for egen gjeld	21191 964	21 892 552
<b>Sum</b>	<b>21 191 964</b>	<b>21 892 552</b>

Av langsiktig gjeld på kr 1 245 506 forfaller kr 0 om mer enn 5 år.

## Note 7 - Investeringer i tilknyttet selskap

Foretaksnavn	Eierandel/ stemmeandel	Selskapets egenkapital "31. desember 2021"	Selskapets resultat for 2021
Vest Transport og Logistikk AS	50%	668 000	234 000



## Note 8 - Fordringer

Fordringer som forfaller senere enn ett år etter regnskapsårets slutt

2 577 322

Dette er hovedsaklig leasingavtaler på biler.

## Note 9 - Lån og sikkerhetsstillelse til ledende personer

Selskapet har ikke gitt lån eller sikkerhetsstillelse til medlemmer av styrende organer.

## Note 10 - Kundefordringer

Kundefordringer er vurdert til pålydende, nedskrevet med forventet tap på fordringer.

	2021	2020
Kundefordringer til pålydende	18 206 671	17 849 937
Avsatt til dekning av usikre fordringer	(2 251 000)	(1 351 000)
<b>Netto oppførte kundefordringer</b>	<b>15 955 671</b>	<b>16 498 937</b>

## Note 11 - Aksjekapital og aksjonærer

Aksjeklasse	Antall aksjer	Pålydende	Bokført verdi
Ordinære aksjer	260	10 000,00	2 600 000,00
<b>Sum</b>	<b>260</b>		<b>2 600 000,00</b>

Aksjeeier	Antall aksjer	Eierandel	Aksjeklasse
Roy Åge Haugen (Daglig leder, Styreleder)	260	100,00%	Ordinære aksjer
<b>Totalt antall aksjer</b>	<b>260</b>	<b>100,00%</b>	

## Note 12 - Egenkapital

	Aksjekapital	Annen EK	Sum
Egenkapital 01.01.2021	2 600 000	5 321 035	7 921 035
Årets resultat		1 478 871	1 478 871
<b>Egenkapital 31.12.2021</b>	<b>2 600 000</b>	<b>6 799 906</b>	<b>9 399 906</b>

## Note 13 - Midl. forskjeller - Utsatt skatt/skattefordel

Utsatt skatt/utsatt skattefordel i balansen avsettes på grunnlag av forskjeller mellom regnskapsmessige og skattemessige verdier i henhold til norsk regnskapsstandard for skatt. Midlertidige skatteøkende og skattereduserende forskjeller som kan utlignes er nettopført.

Midlertidige forskjeller knyttet til:	01.01.2021	31.12.2021	Endring
Anleggsmidler	3 309 455	3 556 510	(247 055)
Omløpsmidler	(1 351 000)	(2 251 000)	900 000
Kortsiktig gjeld	(1 334)	(1 334)	0
Sum midlertidige forskjeller	1 957 121	1 304 176	652 945
<b>Utsatt skatt 31.12.21. basert på 22%</b>	<b>430 567</b>	<b>286 919</b>	<b>143 648</b>



Til generalforsamlingen i Haugen Transport og Maskin AS

## Uavhengig revisors beretning for 2021

### Konklusjon

Vi har revidert Haugen Transport og Maskin AS sitt årsregnskap som viser et overskudd på kr 1 478 871. Årsregnskapet består av balanse per 31. desember 2021, resultatregnskap for regnskapsåret avsluttet per denne datoen og noter til årsregnskapet, herunder et sammendrag av viktige regnskapsprinsipper.

Etter vår mening

- oppfyller årsregnskapet gjeldende lovkrav, og
- gir årsregnskapet et rettviseende bilde av selskapets finansielle stilling per 31. desember 2021 og av dets resultat for regnskapsåret avsluttet per denne datoen i samsvar med regnskapslovens regler og god regnskapsskikk i Norge.

### Grunnlag for konklusjonen

Vi har gjennomført revisjonen i samsvar med de internasjonale revisjonsstandardene International Standards on Auditing (ISA-ene). Våre oppgaver og plikter i henhold til disse standardene er beskrevet nedenfor under Revisors oppgaver og plikter ved revisjonen av årsregnskapet. Vi er uavhengige av selskapet slik det kreves i lov, forskrift og International Code of Ethics for Professional Accountants (inkludert internasjonale uavhengighetsstandarder) utstedt av the International Ethics Standards Board for Accountants (IESBA-reglene), og vi har overholdt våre øvrige etiske forpliktelser i samsvar med disse kravene. Innhentet revisjonsbevis er etter vår vurdering tilstrekkelig og hensiktsmessig som grunnlag for vår konklusjon.

### Ledelsens ansvar for årsregnskapet

Styret og daglig leder (ledelsen) er ansvarlig for å utarbeide årsregnskapet og for at det gir et rettviseende bilde i samsvar med regnskapslovens regler og god regnskapsskikk i Norge. Ledelsen er også ansvarlig for slik intern kontroll som den finner nødvendig for å kunne utarbeide et årsregnskap som ikke inneholder vesentlig feilinformasjon, verken som følge av misligheter eller utilsiktede feil.

Ved utarbeidelsen av årsregnskapet må ledelsen ta standpunkt til selskapets evne til fortsatt drift og opplyse om forhold av betydning for fortsatt drift. Forutsetningen om fortsatt drift skal legges til grunn for årsregnskapet så lenge det ikke er sannsynlig at virksomheten vil bli avviklet.



### **Revisors oppgaver og plikter ved revisjonen av årsregnskapet**

Vårt mål er å oppnå betryggende sikkerhet for at årsregnskapet som helhet ikke inneholder vesentlig feilinformasjon, verken som følge av misligheter eller utilsiktede feil, og å avgi en revisjonsberetning som inneholder vår konklusjon. Betryggende sikkerhet er en høy grad av sikkerhet, men ingen garanti for at en revisjon utført i samsvar med ISA-ene, alltid vil avdekke vesentlig feilinformasjon som eksisterer. Feilinformasjon kan oppstå som følge av misligheter eller utilsiktede feil. Feilinformasjon blir vurdert som vesentlig dersom den enkeltvis eller samlet med rimelighet kan forventes å påvirke økonomiske beslutninger som brukerne foretar basert på årsregnskapet.

### **Andre forhold**

Selskapets årsregnskap er avlagt etter utløpet av lovens frist for avleggelse av årsregnskap.

For videre beskrivelse av revisors oppgaver og plikter vises det til:  
<https://revisorforeningen.no/revisjonsberetninger>

Bergen, 28.10.2022  
Collegium Revisjon AS

Åsmund Isaksen  
statsautorisert revisor



## Noter 2021

### HAUGEN TRANSPORT OG MASKIN AS

#### Note 1 - Regnskapsprinsipper

Årsregnskapet er satt opp i samsvar med regnskapsloven og god regnskapsskikk for små foretak.

##### Salgsinntekter

Inntektsføring ved salg av varer skjer på leveringstidspunktet. Tjenester inntektsføres etter hvert som de leveres.

##### Klassifisering og vurdering av balanseposter

Omløpsmidler og kortsiktig gjeld omfatter poster som knytter seg til varekretsløpet. For andre poster enn kundefordringer omfattes poster som forfaller til betaling innen ett år etter transaksjonsdagen. Anleggsmidler er eiendeler bestemt til varig eie og bruk. Langsiktig gjeld er gjeld som forfaller senere enn ett år etter transaksjonsdagen.

Omløpsmidler vurderes til laveste av anskaffelseskost og virkelig verdi. Kortsiktig gjeld balanseføres til nominelt beløp på etableringstidspunktet.

Anleggsmidler vurderes til anskaffelseskost. Varige anleggsmidler avskrives etter en fornuftig avskrivningsplan. Anleggsmidlene nedskrives til virkelig verdi ved verdifall som ikke forventes å være forbigående. Langsiktig gjeld med unntak av andre avsetninger balanseføres til nominelt beløp på etableringstidspunktet.

##### Fordringer

Kundefordringer og andre fordringer er oppført i balansen til pålydende etter fradrag for avsetning til forventet tap. Avsetning til tap gjøres på grunnlag av individuelle vurderinger av de enkelte fordringene. I tillegg gjøres det for øvrige kundefordringer en uspesifisert avsetning for å dekke antatt tap.

##### Varige driftsmidler

Varige driftsmidler balanseføres og avskrives over driftsmidlenes levetid dersom de har antatt levetid over 3 år og har en kostpris som overstiger kr 15.000. Direkte vedlikehold av driftsmidler kostnadsføres løpende under driftskostnader, mens påkostninger eller forbedringer tillegges driftsmidlets kostpris og avskrives i takt med driftsmidlet.

##### Forørig er følgende regnskapsprinsipper anvendt:

FIFO-metoden for tilordning av anskaffelseskost for ombyttbare finansielle eiendeler, laveste verdis prinsipp for markedsbaserte finansielle omløpsmidler, forsikret pensjonsforpliktelse er ikke balanseført - kostnaden er lik premien og kostmetoden er benyttet for investeringer i datterselskap/tilknyttet selskap.

Utbytte er inntektsført samme år som det er avsatt i datterselskap/tilknyttet selskap, dersom det er sannsynlig at beløpet vil mottas. Ved utbytte som overstiger andel av tilbakeholdt resultat etter kjøpet representerer den overskytende del tilbakebetaling av investert kapital, og er fratrukket investeringens verdi i balansen.

##### Skatt

Skattekostnaden i resultatregnskapet omfatter både periodens betalbare skatt og endring i utsatt skatt. Utsatt skatt er beregnet med 22% på grunnlag av de midlertidige forskjeller som eksisterer mellom regnskapsmessige og skattemessige verdier, samt skattemessig underskudd til fremføring ved utgangen av regnskapsåret. Skatteøkende og skattereduserende midlertidige forskjeller som reverserer eller kan reversere i samme periode er utlignet og skattevirkningen er beregnet på nettogrunnlaget.

Selskapet har ikke endret regnskapsprinsipp fra 2020 til 2021.

#### Note 2 - Lønnskostnader

	2021	2020
Lønn	19 120 983	18 039 636
Arbeidsgiveravgift	2 460 228	2 191 189
Pensjonskostnader	292 686	191 120
Andre ytelser / Refusjoner	99 739	148 742
<b>Sum</b>	<b>21 973 636</b>	<b>20 570 687</b>



## Note 3 - Antall årsverk

Selskapet har hatt 35 årsverk sysselsatt i regnskapsåret.

## Note 4 - Spesifikasjon av varige driftsmidler

	Bygninger og annen fast eiendom	Driftsløsøre, inventar o.l	Sum
Anskaffelseskost 01.01.2021	612 344	12 326 617	12 938 961
Tilgang i året	0	1 205 838	1 205 838
Avgang i året	0	(122 198)	(122 198)
<b>Anskaffelseskost 31.12.2021</b>	<b>612 344</b>	<b>13 410 257</b>	<b>14 022 601</b>
Akk. av- og nedskr. 01.01.2021	(225 322)	(7 320 026)	(7 545 348)
Akkumulerte avskr. 31.12.2021	(334 799)	(8 451 511)	(8 786 310)
<b>Balanseført verdi pr. 31.12.2021</b>	<b>277 545</b>	<b>4 958 746</b>	<b>5 236 291</b>
Årets avskrivninger	(109 477)	(1 145 496)	(1 254 973)
Økonomisk levetid	5 - 6 år	0 - 10 år	
<b>Avskrivningsplan: Lineær</b>	<b>16,67 - 20 %</b>	<b>0 - 33,33 %</b>	

## Note 5 - Skatt

	2021	2020
Ordinært resultat før skattekostnad	1 898 978	2 311 719
+/- Permanente forskjeller	10 600	8 686
+/- Årets endring i midlertidige forskjeller	652 945	324 889
- Fremførbart underskudd / korreksjonsinntekt		(1 295 042)
<b>Årets skattegrunnlag</b>	<b>2 562 523</b>	<b>1 350 252</b>
Betalbar inntektsskatt for selskapet basert på 22%	563 755	297 055
Sum	563 755	297 055
+/- Endring i utsatt skatt	(143 648)	213 434
<b>Skattekostnad i resultatregnskapet</b>	<b>420 107</b>	<b>510 489</b>
Betalbar skatt i skattekostnad	563 755	297 055
<b>Betalbar skatt i balansen</b>	<b>563 755</b>	<b>297 055</b>

## Note 6 - Pantstillelser og garantier

Spesifikasjon	2021	2020
Gjeld til kredittinstitusjoner	1 245 506	1 470 888
<b>Sum</b>	<b>1 245 506</b>	<b>1 470 888</b>
Balanseført verdi av eiendeler pantsatt for egen gjeld	21191 964	21 892 552
<b>Sum</b>	<b>21 191 964</b>	<b>21 892 552</b>

Av langsiktig gjeld på kr 1 245 506 forfaller kr 0 om mer enn 5 år.

## Note 7 - Investeringer i tilknyttet selskap

Foretaksnavn	Eierandel/ stemmeandel	Selskapets egenkapital "31. desember 2021"	Selskapets resultat for 2021
Vest Transport og Ligistikk AS	50%	668 000	234 000



## Note 8 - Fordringer

Fordringer som forfaller senere enn ett år etter regnskapsårets slutt

2 577 322

Dette er hovedsaklig leasingavtaler på biler.

## Note 9 - Lån og sikkerhetsstillelse til ledende personer

Selskapet har ikke gitt lån eller sikkerhetsstillelse til medlemmer av styrende organer.

## Note 10 - Kundefordringer

Kundefordringer er vurdert til pålydende, nedskrevet med forventet tap på fordringer.

	2021	2020
Kundefordringer til pålydende	18 206 671	17 849 937
Avsatt til dekning av usikre fordringer	(2 251 000)	(1 351 000)
<b>Netto oppførte kundefordringer</b>	<b>15 955 671</b>	<b>16 498 937</b>

## Note 11 - Aksjekapital og aksjonærer

Aksjeklasse	Antall aksjer	Pålydende	Bokført verdi
Ordinære aksjer	260	10 000,00	2 600 000,00
<b>Sum</b>	<b>260</b>		<b>2 600 000,00</b>

Aksjeeier	Antall aksjer	Eierandel	Aksjeklasse
Roy Åge Haugen (Daglig leder, Styreleder)	260	100,00%	Ordinære aksjer
<b>Totalt antall aksjer</b>	<b>260</b>	<b>100,00%</b>	

## Note 12 - Egenkapital

	Aksjekapital	Annen EK	Sum
Egenkapital 01.01.2021	2 600 000	5 321 035	7 921 035
Årets resultat		1 478 871	1 478 871
<b>Egenkapital 31.12.2021</b>	<b>2 600 000</b>	<b>6 799 906</b>	<b>9 399 906</b>

## Note 13 - Midl. forskjeller - Utsatt skatt/skattefordel

Utsatt skatt/utsatt skattefordel i balansen avsettes på grunnlag av forskjeller mellom regnskapsmessige og skattemessige verdier i henhold til norsk regnskapsstandard for skatt. Midlertidige skatteøkende og skattereduserende forskjeller som kan utlignes er nettoført.

Midlertidige forskjeller knyttet til:	01.01.2021	31.12.2021	Endring
Anleggsmidler	3 309 455	3 556 510	(247 055)
Omløpsmidler	(1 351 000)	(2 251 000)	900 000
Kortsiktig gjeld	(1 334)	(1 334)	0
Sum midlertidige forskjeller	1 957 121	1 304 176	652 945
<b>Utsatt skatt 31.12.21. basert på 22%</b>	<b>430 567</b>	<b>286 919</b>	<b>143 648</b>