



## ÅRSREGNSKAPET FOR REGNSKAPSÅRET 2021 - GENERELL INFORMASJON

### Enheten

Organisasjonsnummer: 986 116 710  
Organisasjonsform: Aksjeselskap  
Foretaksnavn: SOPHIES MINDE ORTOPEDI AS  
Forretningsadresse: Brynsveien 14  
0667 OSLO

### Regnskapsår

Årsregnskapets periode: 01.01.2021 - 31.12.2021

### Konsern

Morselskap i konsern: Nei

### Regnskapsregler

Regler for små foretak benyttet: Nei  
Benyttet ved utarbeidelsen av årsregnskapet til selskapet: Regnskapslovens alminnelige regler

### Årsregnskapet fastsatt av kompetent organ

Bekreftet av representant for selskapet: Gunn Berthelsen  
Dato for fastsettelse av årsregnskapet: 25.03.2022

### Grunnlag for avgivelse

År 2021: Årsregnskapet er elektronisk innlevert  
År 2020: Tall er hentet fra elektronisk innlevert årsregnskap fra 2021

*Det er ikke krav til at årsregnskapet m.v. som sendes til Regnskapsregisteret er undertegnet. Kontrollen på at dette er utført ligger hos revisor/enhetens øverste organ. Sikkerheten ivaretas ved at innsender har rolle/rettighet for innsending av årsregnskapet via Altinn, og ved at det bekreftes at årsregnskapet er fastsatt av kompetent organ.*

Brønnøysundregistrene, 16.08.2023



### Resultatregnskap

| Beløp i: NOK   | Note | 2021               | 2020               |
|--|------|--------------------|--------------------|
| <b>RESULTATREGNSKAP</b>                                      |      |                    |                    |
| <b>Inntekter</b>   |      |                    |                    |
| Salgsinntekt   | 1,13 | 223 808 521        | 173 380 857        |
| <b>Sum inntekter</b>   |      | <b>223 808 521</b> | <b>173 380 857</b> |
| <b>Kostnader</b>   |      |                    |                    |
| Varekostnad  | 2    | 69 666 987         | 50 424 352         |
| Lønnskostnad   | 3,7  | 109 756 478        | 82 361 513         |
| Avskrivning på varige driftsmidler og immaterielle eiendeler | 4    | 2 911 737          | 5 869 033          |
| Annen driftskostnad  | 5,13 | 39 225 629         | 27 674 986         |
| <b>Sum kostnader</b>   |      | <b>221 560 831</b> | <b>166 329 884</b> |
| <b>Driftsresultat</b>  |      | <b>2 247 690</b>   | <b>7 050 973</b>   |
| <b>Finansinntekter og finanskostnader</b>                    |      |                    |                    |
| Annen finansinntekt  | 6    | 2 610 071          | 11 206 665         |
| <b>Sum finansinntekter</b>                                   |      | <b>2 610 071</b>   | <b>11 206 665</b>  |
| Annen finanskostnad  | 6    | 186 282            | 3 310 718          |
| <b>Sum finanskostnader</b>                                   |      | <b>186 282</b>     | <b>3 310 718</b>   |
| <b>Netto finans</b>  |      | <b>2 423 789</b>   | <b>7 895 947</b>   |
| <b>Ordinært resultat før skattekostnad</b>                   |      | <b>4 671 479</b>   | <b>14 946 920</b>  |
| <b>Ordinært resultat etter skattekostnad</b>                 |      | <b>4 671 479</b>   | <b>14 946 920</b>  |
| <b>Årsresultat</b>   |      | <b>4 671 479</b>   | <b>14 946 920</b>  |



### Balanse

| Beløp i: NOK  | Note | 2021               | 2020               |
|---|------|--------------------|--------------------|
| <b>BALANSE - EIENDELER</b>  |      |                    |                    |
| <b>Anleggsmidler</b>  |      |                    |                    |
| <b>Immaterielle eiendeler</b>                                       |      |                    |                    |
| Konsesjoner, patenter, lisenser, varemerker og lignende rettigheter | 14   | 5 100 660          | 2 329 732          |
| <b>Sum immaterielle eiendeler</b>                                   |      | <b>5 100 660</b>   | <b>2 329 732</b>   |
| <b>Varige driftsmidler</b>  |      |                    |                    |
| Driftsløsøre, inventar, verktøy, kontormaskiner og lignende         | 4    | 14 469 407         | 13 787 816         |
| <b>Sum varige driftsmidler</b>                                      |      | <b>14 469 407</b>  | <b>13 787 816</b>  |
| <b>Finansielle anleggsmidler</b>                                    |      |                    |                    |
| Investeringer i aksjer og andeler                                   | 8    | 103 884 277        | 129 280 630        |
| <b>Sum finansielle anleggsmidler</b>                                |      | <b>103 884 277</b> | <b>129 280 630</b> |
| <b>Sum anleggsmidler</b>  |      | <b>123 454 344</b> | <b>145 398 178</b> |
| <b>Omløpsmidler</b>   |      |                    |                    |
| <b>Varer</b>  |      |                    |                    |
| Varer   | 2    | 15 268 998         | 12 151 006         |
| <b>Sum varer</b>  |      | <b>15 268 998</b>  | <b>12 151 006</b>  |
| <b>Fordringer</b>   |      |                    |                    |
| Kundefordringer   | 9,13 | 23 677 724         | 22 408 784         |
| Andre fordringer  | 9    | 27 428 933         | 20 231 234         |
| <b>Sum fordringer</b>   |      | <b>51 106 657</b>  | <b>42 640 018</b>  |
| <b>Bankinnskudd, kontanter og lignende</b>                          |      |                    |                    |
| Bankinnskudd, kontanter og lignende                                 | 10   | 23 362 360         | 13 856 100         |
| <b>Sum bankinnskudd, kontanter og lignende</b>                      |      | <b>23 362 360</b>  | <b>13 856 100</b>  |
| <b>Sum omløpsmidler</b>   |      | <b>89 738 015</b>  | <b>68 647 124</b>  |
| <b>SUM EIENDELER</b>  |      | <b>213 192 359</b> | <b>214 045 302</b> |



## Balanse

| Beløp i: NOK                             | Note | 2021               | 2020               |
|--|------|--------------------|--------------------|
| <b>BALANSE - EGENKAPITAL OG GJELD</b>    |      |                    |                    |
| <b>Egenkapital</b>                       |      |                    |                    |
| <b>Innskutt egenkapital</b>              |      |                    |                    |
| Selskapskapital                          | 11   | 12 000 000         | 12 000 000         |
| <b>Sum innskutt egenkapital</b>          |      | <b>12 000 000</b>  | <b>12 000 000</b>  |
| <b>Opptjent egenkapital</b>              |      |                    |                    |
| Annen egenkapital                        | 11   | 136 716 840        | 151 206 230        |
| <b>Sum opptjent egenkapital</b>          |      | <b>136 716 840</b> | <b>151 206 230</b> |
| <b>Sum egenkapital</b>                   |      | <b>148 716 840</b> | <b>163 206 230</b> |
| <b>Gjeld</b>                             |      |                    |                    |
| <b>Langsiktig gjeld</b>                  |      |                    |                    |
| Pensjonsforpliktelser                    | 7    | 15 691 596         | 6 298 070          |
| Utsatt skatt                             | 14   |                    |                    |
| <b>Sum avsetninger for forpliktelser</b> |      | <b>15 691 596</b>  | <b>6 298 070</b>   |
| <b>Annen langsiktig gjeld</b>            |      |                    |                    |
| Øvrig langsiktig gjeld                   | 13   | 12 972 686         | 17 909 390         |
| <b>Sum annen langsiktig gjeld</b>        |      | <b>12 972 686</b>  | <b>17 909 390</b>  |
| <b>Sum langsiktig gjeld</b>              |      | <b>28 664 282</b>  | <b>24 207 460</b>  |
| <b>Kortsiktig gjeld</b>                  |      |                    |                    |
| Leverandørgjeld                          | 12   | 8 380 364          | 5 709 005          |
| Betalbar skatt                           | 14   | 4 004 064          | 2 749 503          |
| Skyldige offentlige avgifter             |      | 13 337 599         | 10 841 469         |
| Annen kortsiktig gjeld                   | 12   | 10 089 209         | 7 331 634          |
| <b>Sum kortsiktig gjeld</b>              |      | <b>35 811 236</b>  | <b>26 631 611</b>  |
| <b>Sum gjeld</b>                         |      | <b>64 475 518</b>  | <b>50 839 071</b>  |
| <b>SUM EGENKAPITAL OG GJELD</b>          |      | <b>213 192 358</b> | <b>214 045 301</b> |



Til generalforsamlingen i Sophies Minde Ortopedi AS

## Uavhengig revisors beretning

### Konklusjon

Vi har revidert Sophies Minde Ortopedi AS' årsregnskap som består av balanse per 31. desember 2021, resultatregnskap og kontantstrømanalyse for regnskapsåret avsluttet per denne datoen og noter til årsregnskapet, herunder et sammendrag av viktige regnskapsprinsipper.

Etter vår mening

- oppfyller årsregnskapet gjeldende lovkrav, og
- gir årsregnskapet et rettviseende bilde av selskapets finansielle stilling per 31. desember 2021, og av dets resultater og kontantstrømmer for regnskapsåret avsluttet per denne datoen i samsvar med regnskapslovens regler og god regnskapsskikk i Norge.

### Grunnlag for konklusjonen

Vi har gjennomført revisjonen i samsvar med de internasjonale revisjonsstandardene International Standards on Auditing (ISA-ene). Våre oppgaver og plikter i henhold til disse standardene er beskrevet nedenfor under *Revisors oppgaver og plikter ved revisjonen av årsregnskapet*. Vi er uavhengige av selskapet slik det kreves i lov, forskrift og International Code of Ethics for Professional Accountants (inkludert internasjonale uavhengighetsstandarder) utstedt av the International Ethics Standards Board for Accountants (IESBA-reglene), og vi har overholdt våre øvrige etiske forpliktelser i samsvar med disse kravene. Innhentet revisjonsbevis er etter vår vurdering tilstrekkelig og hensiktsmessig som grunnlag for vår konklusjon.

### Øvrig informasjon

Styret og daglig leder (ledelsen) er ansvarlige for informasjonen i årsberetningen og annen øvrig informasjon som er publisert sammen med årsregnskapet. Øvrig informasjon omfatter informasjon i årsrapporten bortsett fra årsregnskapet og den tilhørende revisjonsberetningen. Vår konklusjon om årsregnskapet ovenfor dekker verken informasjonen i årsberetningen eller annen øvrig informasjon.

I forbindelse med revisjonen av årsregnskapet er det vår oppgave å lese årsberetningen og annen øvrig informasjon. Formålet er å vurdere hvorvidt det foreligger vesentlig inkonsistens mellom årsberetningen, annen øvrig informasjon og årsregnskapet og den kunnskap vi har opparbeidet oss under revisjonen av årsregnskapet, eller hvorvidt informasjon i årsberetningen og annen øvrig informasjon ellers fremstår som vesentlig feil. Vi har plikt til å rapportere dersom årsberetningen eller annen øvrig informasjon fremstår som vesentlig feil. Vi har ingenting å rapportere i så henseende.

Basert på kunnskapen vi har opparbeidet oss i revisjonen, mener vi at årsberetningen

- er konsistent med årsregnskapet og
- inneholder de opplysninger som skal gis i henhold til gjeldende lovkrav.

.....  
PricewaterhouseCoopers AS, Dronning Eufemias gate 71, Postboks 748 Sentrum, NO-0106 Oslo  
T: 02316, org. no.: 987 009 713 MVA, www.pwc.no  
Statsautoriserte revisorer, medlemmer av Den norske Revisorforening og autorisert regnskapsførerelskap

Uavhengig revisors beretning - Sophies Minde Ortopedi AS



---

### *Ledelsens ansvar for årsregnskapet*

Ledelsen er ansvarlig for å utarbeide årsregnskapet og for at det gir et rettviseende bilde i samsvar med regnskapslovens regler og god regnskapsskikk i Norge. Ledelsen er også ansvarlig for slik internkontroll som den finner nødvendig for å kunne utarbeide et årsregnskap som ikke inneholder vesentlig feilinformasjon, verken som følge av misligheter eller utilsiktede feil.

Ved utarbeidelsen av årsregnskapet må ledelsen ta standpunkt til selskapets evne til fortsatt drift og opplyse om forhold av betydning for fortsatt drift. Forutsetningen om fortsatt drift skal legges til grunn for årsregnskapet så lenge det ikke er sannsynlig at virksomheten vil bli avvirket.

---

### *Revisors oppgaver og plikter ved revisjonen av årsregnskapet*

Vårt mål er å oppnå betryggende sikkerhet for at årsregnskapet som helhet ikke inneholder vesentlig feilinformasjon, verken som følge av misligheter eller utilsiktede feil, og å avgi en revisjonsberetning som inneholder vår konklusjon. Betryggende sikkerhet er en høy grad av sikkerhet, men ingen garanti for at en revisjon utført i samsvar med ISA-ene, alltid vil avdekke vesentlig feilinformasjon som eksisterer. Feilinformasjon kan oppstå som følge av misligheter eller utilsiktede feil. Feilinformasjon blir vurdert som vesentlig dersom den enkeltvis eller samlet med rimelighet kan forventes å påvirke økonomiske beslutninger som brukerne foretar basert på årsregnskapet.

For videre beskrivelse av revisors oppgaver og plikter vises det til:  
<https://revisorforeningen.no/revisjonsberetninger>

Oslo, 25. mars 2022  
**PricewaterhouseCoopers AS**

Marius Thorsrud  
Statsautorisert revisor  
(elektronisk signert)

(2)



 Securely signed with Brevio

Revisjonsberetning

**Signers:**

| <b>Name</b>      | <b>Method</b> | <b>Date</b>      |
|------------------|---------------|------------------|
| Thorsrud, Marius | BANKID_MOBILE | 2022-03-27 21:01 |

**This document package contains:**

- Closing page (this page)
- The original document(s)
- The electronic signatures. These are not visible in the document, but are electronically integrated.



This file is sealed with a digital signature.  
The seal is a guarantee for the authenticity  
of the document.



PricewaterhouseCoopers AS  
Attn: Marius Thorsrud  
Dronning Eufemias gate 71, 0194 Oslo  
Oslo

24. mars 2022

## Uttalelse fra ledelsen

Dette brevet sendes i forbindelse med deres revisjon av årsregnskapet for Sophies Minde Ortopedi AS for året som ble avsluttet den 31. desember 2021 med det formål å kunne konkludere om hvorvidt årsregnskapet i det alt vesentlige gir et rettviseende bilde i samsvar med det/de rammeverk for finansiell rapportering som angis i årsregnskapet.

Vi bekrefter etter beste evne og overbevisning at:

### *Regnskap og bokføring*

- Vi har oppfylt vårt ansvar for å påse at selskapets regnskap og formuesforvaltning er gjenstand for betryggende kontroll, herunder slik intern kontroll som vi finner nødvendig for å muliggjøre utarbeidelsen av et regnskap som ikke inneholder vesentlig feilinformasjon, verken som følge av misligheter eller feil. Vi har videre oppfylt vårt ansvar for utarbeidelsen av årsregnskapet, som fastsatt i vilkårene for revisjonsoppdraget, og mener at årsregnskapet gir et rettviseende bilde i samsvar med det/de rammeverk for finansiell rapportering som angis i årsregnskapet.
- Metodene, de viktige forutsetningene og dataene som er brukt av oss ved utarbeidelsen av regnskapsestimater og tilhørende tilleggsopplysninger er hensiktsmessige og i samsvar med det/de gjeldende rammeverket for finansiell rapportering.
- Det er tatt tilstrekkelig hensyn til og opplyst om forhold til nærstående parter og transaksjoner med disse i overensstemmelse med kravene i det/de rammeverk for finansiell rapportering som angis i årsregnskapet.
- Alle hendelser etter datoen for årsregnskapet og forhold som medfører korrigerende eller omtale, er korrigert eller omtalt.
- Vi har vurdert virkningene av koronaviruset for vår finansielle rapportering, herunder behovet for opplysninger om hendelser etter balansedagen i notene til årsregnskapet i tråd med kravene i GRS/IFRS og potensielle virkninger på fortsatt drift forutsetningen.
- Vi har oppfylt vårt ansvar for å sørge for ordentlig og oversiktlig registrering og dokumentasjon av selskapets regnskapsopplysninger i samsvar med lov og god bokføringskikk i Norge, og har gitt revisor all relevant informasjon i denne sammenhengen.
- Vi mener virkningen av ikke-korrigert feilinformasjon er uvesentlig, både enkeltvis og samlet for årsregnskapet sett som helhet.



## *Skattemelding*

- Vi har oppfylt/vil oppfylle vårt ansvar for å kontrollere at opplysningene som er gitt i skattemeldingen med vedlegg, er korrekte og fullstendige.

## *Opplysninger som er gitt*

- Vi har gitt revisor:
  - Tilgang til alle opplysninger, som vi har kjennskap til, som er relevante for utarbeidelsen av årsregnskapet, som regnskapsregistreringer, dokumentasjon og andre saker,
  - tilleggsopplysninger som revisor har bedt om fra oss for revisjonsformål, og
  - ubegrenset tilgang til personer i selskapet som det etter revisors vurdering er nødvendig å innhente revisjonsbevis fra.
- Alle transaksjoner er registrert i regnskapsposter og reflektert i årsregnskapet.
- Vi har gitt revisor opplysninger om resultatene av vår vurdering av risikoen for at årsregnskapet kan inneholde vesentlig feilinformasjon som følge av misligheter.
- Vi har gitt revisor alle opplysninger om eventuelle misligheter eller mistanker om misligheter som vi er kjent med og som kan ha påvirket selskapet, og som involverer:
  - ledelsen,
  - ansatte som har en betydningsfull rolle i intern kontroll, eller
  - andre hvor misligheten kunne hatt en vesentlig virkning på årsregnskapet.
- Vi har gitt revisor alle opplysninger om eventuelle påstander om misligheter eller mistanke om misligheter som kan ha påvirket selskapets regnskap og som er kommunisert av ansatte, tidligere ansatte, analytikere, tilsynsmyndigheter eller andre.
- Vi har gitt revisor opplysninger om alle kjente tilfeller av manglende overholdelse eller mistanke om manglende overholdelse av lover og forskrifter som kan ha betydning for utarbeidelsen av årsregnskapet.
- Vi har gitt revisor opplysninger om identiteten til selskapets nærstående parter og alle forhold til nærstående parter og transaksjoner med disse som vi er kjent med.
- Vi har på tilbørlig måte regnskapsført eller opplyst om alle forpliktelse, herunder rettstviser, både aktuelle og latente, og har i notene til regnskapet gitt opplysninger om alle garantier avgitt til tredjeparter.
- Selskapet har tilfredsstillende hjemmel til alle eiendeler, og det er ingen pantsettelser av eller heftelser på selskapets eiendeler, med unntak av dem som fremgår av notene til regnskapet.



*Datoen for våre uttalelser*

Vi avgir uttalelsene ovenfor per datering av dette brevet. Dette brevet er signert ved å benytte den elektroniske signeringsløsningen til Brevio. Den elektroniske signaturen kan ha en tidsstempling som er på et senere tidspunkt enn dateringen av dette brevet. I slike tilfeller, vil dateringen av dette brevet være datoen som vi avga uttalelsene ovenfor.

---

Adm.dir.

---

Øk.dir.

(Dette dokumentet signeres elektronisk)



 Securely signed with Brevio

Fullstendighetserklæring

**Signers:**

| <b>Name</b>        | <b>Method</b> | <b>Date</b>      |
|--------------------|---------------|------------------|
| Berthelsen, Gunn   | BANKID        | 2022-03-25 08:26 |
| Ørnes, Stig Øyvind | BANKID        | 2022-03-25 07:50 |

**This document package contains:**

- Closing page (this page)
- The original document(s)
- The electronic signatures. These are not visible in the document, but are electronically integrated.



This file is sealed with a digital signature.  
The seal is a guarantee for the authenticity  
of the document.



SOPHIES MINDE ORTOPEDI AS

ÅRSBERETNING MED  
REGNSKAP  
2021



## Sophies Minde Ortopedi AS Styrets årsberetning for 2021

Sophies Minde Ortopedi AS fremstiller og tilpasser ortopediske hjelpemidler som er refusjonsberettiget i henhold til Folketrygdlovens § 10-7 i, etter avtale med NAV. Selskapet er et heleid datterselskap av Oslo universitetssykehus HF(OUS).

Selskapet holder til i leide lokaler i Brynsveien 14 i Oslo. Nåværende leieforhold – med Ferd Eiendom AS - i Brynsveien løper til 31.12.2029. Selskapet har i tillegg avdelinger ved OUS Rikshospitalet, OUS Ullevål, i Drammen og et produksjonsverksted for ortopedisk fottøy på Hamar.

Sophies Minde Ortopedi AS er kontraktbundet til å betale leie for tidligere lokaler på Aker sykehus i Oslo frem til 31.12.2025. Leiekostnaden frem til og med 31.12.2025 ble i sin helhet utgiftsført i 2019. Avtalen for leieforholdet på Aker sykehus ble i 2020 overdratt fra Statsbygg til OUS.

Året 2021 startet med innfusjonering av Sophies Minde Ortopedi Drammen AS. Drammenavdelingen er i løpet av året inkludert i Sophies Minde sine fellesfunksjoner samt datasystemer.

Året ble preget av koronasituasjonen. Bedriften har gjennom hele året hatt strenge smitteverntiltak for å sikre pasienter og ansatte. Vi har løpende tilpasset oss til smittesituasjonen og fulgt OUS sine retningslinjer for smittevern.

Arbeidsmiljøet i selskapet vurderes som godt. Arbeidsmiljøutvalg, verneombud og bedriftshelsetjeneste fungerer tilfredsstillende. Det samlede sykefraværet var i 2021 7,6% mot 5,9% for 2020, fordelt med 3,3 % på korttidsfravær og 4,3 % på langtidsfravær. Store deler av korttidsfraværet er knyttet til covid-19, noe på grunn av forsiktighet, karantene og noe på grunn av omsorg for barn relatert til stenging av skoler og barnehager. Selskapet hadde ingen alvorlige skader i 2021.

Pr 31.12.2021 var det 129 ansatte i Sophies Minde Ortopedi AS. Kvinneandelen i selskapet er 53,5 %. Andelen menn i styret er 50 %. Lønns- og arbeidsvilkår i selskapet er utformet slik at de ikke skal favorisere noen av kjønnene. Selskapet forskjellsbehandler ingen på grunn av kjønn, nedsatt funksjonsevne, etnisitet eller religion.

Selskapet tar imot studenter i praksis og turnuskandidater fra OsloMet samt lærlinger fra Rosenvilde.

Pasienttilgangen har vært tilfredsstillende gjennom året og svakt økende fra 2020.

Selskapet er miljøsertifisert gjennom Miljøfyrtårn, og arbeider for å ha en bærekraftig forretningspraksis som respekterer mennesker, samfunn og miljø. Selskapet forurenser ikke det ytre miljøet.

De økonomiske konsekvensene av covid-19 har vært inkludert i planleggingen av 2021 med virkning for 1 halvår, men den reelle effekten ble høyere og traff for hele året. Det anslås at omsetningsreduksjonen knyttet til covid-19 er ca. MNOK 7 høyere enn det planlagte.

Sophies Minde Ortopedi AS vurderer fremtidsutsiktene som gode og hadde i 2021 en omsetning på 223,8 millioner kroner. Resultatet viser et overskudd på 4,7 millioner kroner før skatt som gir en resultatmargin på 2,1%, mot 8,6% i 2020.



Ut ifra både balansen og kontantstrømsanalysen per 31. desember 2021 anser styret likviditeten som tilfredsstillende. Selskapet har ved utgangen av 2021 en egenkapitalandel på 64,1 %, mens selskapets opptjente egenkapital er 136,7 millioner kroner. Selskapet endret skattestatus fra fritak til skattepliktig per 01.01.2020.

Styret bekrefter at forutsetningen for fortsatt drift er til stede. Resultatet for regnskapsperioden er under forventning, men reflekterer covid-19 situasjonen, samt fusjonen med Sophies Minde Ortopedi Drammen AS.


Styret er ikke kjent med andre forhold av viktighet for å bedømme selskapets stilling og resultat som ikke kommer frem av resultatregnskap og balanse med noter. Selskapet er ikke kjent med forhold - etter regnskapets avslutning - som er av betydning for bedømmelse av selskapet.

Overskuddet etter skatt på kr 3 436 522 foreslås disponert som overføring til annen egenkapital.


Styret ved Sophies Minde Ortopedi AS  
Oslo, 24. mars 2022




Morten Reymert  
Styreleder




Vera B Halvorsen  
Nestleder




Martine Enger  
Styremedlem



Dag Jørstad  
Styremedlem



Patricia Holm  
Styremedlem  
Ansatt representant



Torsten Appenzeller  
Styremedlem  
Ansatt representant



Gunn Berthelsen  
Administrerende direktør




| <b>RESULTATREGNSKAP 2021</b>       |                |                    |                    |
|------------------------------------|----------------|--------------------|--------------------|
|                                    | <b>Note nr</b> | <b>2021</b>        | <b>2020</b>        |
| Salgsinntekter                     | 1,13           | 223 808 521        | 173 380 857        |
| <b>Sum driftsinntekter</b>         |                | <b>223 808 521</b> | <b>173 380 857</b> |
| Varekostnad                        | 2              | 69 666 987         | 50 424 352         |
| Lønn og andre personalkostnader    | 3,7            | 109 756 478        | 82 361 513         |
| Ordinære avskrivninger             | 4              | 2 911 737          | 5 869 033          |
| Nedskrivninger av varige dr.midler |                | 0                  | 0                  |
| Andre driftskostnader              | 5,13           | 39 225 629         | 27 674 986         |
| <b>Sum driftskostnader</b>         |                | <b>221 560 830</b> | <b>166 329 884</b> |
| <b>DRIFTSRESULTAT</b>              |                | <b>2 247 691</b>   | <b>7 050 973</b>   |
| Finansinntekter                    | 6              | 2 610 071          | 11 206 665         |
| Finanskostnader                    | 6              | 186 282            | 3 310 718          |
| <b>Netto finansposter</b>          |                | <b>2 423 789</b>   | <b>7 895 948</b>   |
| <b>ÅRSRESULTAT Før skatt</b>       |                | <b>4 671 481</b>   | <b>14 946 921</b>  |
| Årets skattekostnad                | 14             | 1 234 959          | 1 682 748          |
| <b>ÅRSRESULTAT</b>                 | 11             | <b>3 436 522</b>   | <b>13 264 173</b>  |





| <b>BALANSE 2021</b>                 |      |                    |                    |
|-------------------------------------|------|--------------------|--------------------|
| Sophies Minde Ortopedi AS           |      | 31.12.2021         | 31.12.2020         |
| <b>EIENDELER</b>                    |      |                    |                    |
| Utsatt skattefordel                 | 14   | 5 100 660          | 2 329 732          |
| <b>Sum utsatt skattefordel</b>      |      | <b>5 100 660</b>   | <b>2 329 732</b>   |
| Finansielle anleggsmidler           | 8    | 103 884 277        | 129 280 630        |
| Maskiner, utstyr og inventar        | 4    | 14 469 407         | 13 787 816         |
| <b>Sum anleggsmidler</b>            |      | <b>118 353 684</b> | <b>143 068 447</b> |
| Varer                               | 2    | 15 268 998         | 12 151 006         |
| <b>Fordringer</b>                   |      |                    |                    |
| Kundefordringer                     | 9,13 | 23 677 724         | 22 408 784         |
| Øvrige fordringer                   | 9    | 27 428 933         | 20 231 234         |
| <b>Finansielle omløpsmidler</b>     |      |                    |                    |
| Bankinnskudd, kontanter og lignende | 10   | 23 362 360         | 13 856 100         |
| <b>Sum omløpsmidler</b>             |      | <b>89 738 015</b>  | <b>68 647 123</b>  |
| <b>SUM EIENDELER</b>                |      | <b>213 192 359</b> | <b>214 045 302</b> |
| <b>Egenkapital og gjeld</b>         |      |                    |                    |
| Aksjekapital                        | 11   | 2 000 000          | 2 000 000          |
| Overkursfond                        | 11   | 10 000 000         | 10 000 000         |
| <b>Sum innskutt egenkapital</b>     |      | <b>12 000 000</b>  | <b>12 000 000</b>  |
| Annen egenkapital                   | 11   | 133 280 318        | 151 206 230        |
| Fond for vurderingsforskjeller      |      | 0                  | 0                  |
| Fond til forskning og utvikling     |      | 0                  | 0                  |
| Resultat hittil i år                |      | 3 436 522          | 0                  |
| <b>Sum opptjent egenkapital</b>     |      | <b>136 716 840</b> | <b>151 206 230</b> |
| <b>SUM EGENKAPITAL</b>              |      | <b>148 716 840</b> | <b>163 206 230</b> |
| Netto pensjonsforpliktelse          | 7    | 15 691 596         | 6 298 070          |
| Langsiktig gjeld                    | 13   | 12 972 686         | 17 909 390         |
| Utsatt skatt                        | 14   | 0                  | 0                  |
| <b>Sum langsiktig gjeld</b>         |      | <b>28 664 282</b>  | <b>24 207 460</b>  |
| Leverandørgjeld                     | 12   | 8 380 364          | 5 709 005          |
| Skyldig offentlige avgifter         |      | 13 337 599         | 10 841 469         |
| Annen kortsiktig gjeld              | 12   | 10 089 209         | 7 331 634          |
| Betalbar skatt                      | 14   | 4 004 064          | 2 749 503          |
| <b>Sum kortsiktig gjeld</b>         |      | <b>35 811 237</b>  | <b>26 631 611</b>  |
| <b>SUM GJELD</b>                    |      | <b>64 475 519</b>  | <b>50 839 071</b>  |
| <b>SUM EGENKAPITAL OG GJELD</b>     |      | <b>213 192 359</b> | <b>214 045 302</b> |


Styret ved Sophies Minde Ortopedi AS


Oslo, 24 mars 2022


  
Morten Reymert  
Styreleder


  
Vera Halvorsen  
Nestleder

  
Dag Jørstad  
Styremedlem

  
Martine Enger  
Styremedlem

  
Torsten Appenzeller  
Styremedlem

  
Eirik Holm  
Styremedlem

  
Gunn Berthelsen  
Administrerende direktør



| <b>KONTANTSTRØMSANALYSE 2021</b>                                      | <b>2021</b>       | <b>2020</b>        |
|---|-------------------|--------------------|
| <b>KONTANTSTRØMMER FRA OPERASJONELLE AKTIVITETER:</b>                 |                   |                    |
| Årsresultat   | 4 671 481         | 13 264 173         |
| Tap/gevinst ved avgang anleggsmidler                                  |                   |                    |
| Ordinære avskrivninger  | 2 911 737         | 5 869 033          |
| Nedskrivninger varige driftsmidler og finansielle anleggsmidler       |                   |                    |
| Øvrige resultatposter uten kontanteffekt                              | 4 077 103         | 4 101 572          |
| Endring i omløpsmidler  | -12 954 540       | -16 499 709        |
| Endring i kortsiktig gjeld  | 5 842 122         | 7 540 887          |
| Forskjell mellom kostnadsført pensjon og inn-/utbetalinger i perioden | 9 393 526         | 1 617 283          |
| Fjorårets betalte skatt   | -2 749 504        |                    |
| Eliminert fordring på datterselskap ifbm fusjon                       | -2 584 106        |                    |
| <b>Netto kontantstrømmer fra operasjonelle aktiviteter</b>            | <b>8 607 817</b>  | <b>15 893 239</b>  |
| <b>KONTANTSTRØMMER FRA INVESTERINGSAKTIVITETER:</b>                   |                   |                    |
| Innbetalinger ved salg av driftsmidler                                |                   |                    |
| Utbetalinger ved kjøp av driftsmidler                                 | -2 227 126        | -8 421 060         |
| Avgang anleggsmidler uten kontanteffekt                               |                   |                    |
| Innbetalinger av avdrag på utlån (langs.fordringer)                   |                   |                    |
| Utbetalinger ved utlån (langs.fordringer)                             |                   |                    |
| Innbetalinger ved salg av andre finansielle eiendeler                 |                   |                    |
| Øvrige poster uten kontanteffekt                                      |                   |                    |
| Utbetalinger ved kjøp av andre finansielle eiendeler                  |                   | 8 742 683          |
| <b>Netto kontantstrøm fra investeringsaktiviteter</b>                 | <b>-2 227 126</b> | <b>321 623</b>     |
| <b>KONTANTSTRØMMER FRA FINANSIERINGSAKTIVITETER:</b>                  |                   |                    |
| Innbetalinger ved opptak av ny langsiktig gjeld                       |                   |                    |
| Utbetalinger ved nedbetaling av langsiktig gjeld                      |                   |                    |
| Endring driftskreditt   |                   |                    |
| Innbetalinger ved opptak av øvrig kortsiktig gjeld                    |                   |                    |
| Utbetalinger ved nedbetaling av øvrig kortsiktig gjeld                |                   |                    |
| Innbetaling av investeringstilskudd                                   |                   |                    |
| Endring øvrige langsiktige forpliktelser                              | -1 571 903        | -23 279 395        |
| Endring foretakskapital uten kontanteffekt                            |                   |                    |
| <b>Netto kontantstrøm fra finansieringsaktiviteter</b>                | <b>-1 571 903</b> | <b>-23 279 395</b> |
| Netto endring i likviditetsbeholdning                                 | 4 808 788         | -7 064 533         |
| Likviditetsbeholdning pr 01.01.                                       | 13 856 100        | 20 920 633         |
| Likviditetsbeholdning innfusjonert virksomhet                         | 4 697 472         |                    |
| <b>Beholdning av bankinnskudd, kontanter og lignende pr 31.12</b>     | <b>23 362 360</b> | <b>13 856 100</b>  |
| <b>Likviditetsreserve 31.12</b>                                       | <b>23 362 360</b> | <b>13 856 100</b>  |
| Bankinnskudd, kontanter o.l.  | 23 362 360        | 13 856 100         |
| Differanse  | 0                 | 0                  |



**Årsregnskap**

**Note 1 - Inntekter**

**Sophies Minde Ortopedi AS**

Alle tall i hele norske kroner

|                        | 2021               | 2020               |
|------------------------|--------------------|--------------------|
| <b>DRIFTSINTEKTER</b>  |                    |                    |
| Til NAV                | 209 317 158        | 160 247 283        |
| Til OUS                | 4 601 411          | 4 158 219          |
| Til andre/annet        | 9 889 952          | 8 975 355          |
| <b>Total omsetning</b> | <b>223 808 521</b> | <b>173 380 857</b> |

Sophies Minde Ortopedi AS har alt salg i Norge og i norske kroner



## Årsregnskap

### Note 2 - Varer

#### Sophies Minde Ortopedi AS

(Alle tall i NOK)

|  | 2021              | 2020              |
|--|-------------------|-------------------|
| <b>VAREBEHOLDNING</b>  |                   |                   |
| Råvarer  | 15 268 247        | 12 151 006        |
| Varer i arbeid   |                   |                   |
| Ferdigvarer  |                   |                   |
| Øvrige beholdninger  |                   |                   |
| <b>Sum lager til videresalg</b>                              | <b>15 268 247</b> | <b>12 151 006</b> |
| Annet medisinsk forbruksmaterieell (eget bruk)               |                   |                   |
| Andre varebeholdninger (eget bruk)                           |                   |                   |
| <b>Sum lager til eget bruk</b>                               |                   |                   |
| <b>Sum varebeholdning</b>                                    | <b>15 268 247</b> | <b>12 151 006</b> |
| <br>   |                   |                   |
| Anskaffelseskost   | 19 451 894        | 12 251 006        |
| Nedskrivning for verdifall                                   | -4 183 648        | -100 000          |
| <b>Bokført verdi 31.12</b>                                   | <b>15 268 247</b> | <b>12 151 006</b> |
| <br>   |                   |                   |
| <b>VAREKOSTNAD</b>   |                   |                   |
| Legemidler   |                   |                   |
| Medisinske forbruksvarer                                     | 65 343 749        | 44 465 703        |
| Andre varekostnader til eget forbruk                         | 4 323 237         | 5 958 649         |
| Innkjøpte varer for videresalg                               |                   |                   |
| Beholdningsendring varer i arbeid og ferdig tilvirkede varer |                   |                   |
| <b>Sum varekostnad</b>                                       | <b>69 666 987</b> | <b>50 424 352</b> |



**Årsregnskap**

**Note 3 - Lønnskostn., antall ansatte, godtgjørelser mm.**

**Sophies Minde Ortopedi AS**

Alle tall i hele norske kroner

|  | 2021               | 2020              |
|--|--------------------|-------------------|
| <b>LØNNSKOSTNADER</b>                      |                    |                   |
| Lønnskostnader                             | 76 254 126         | 57 987 412        |
| Arbeidsgiveravgift                         | 11 698 744         | 8 382 638         |
| Pensjonskostnader inkl arbeidsgiveravgift  | 20 196 816         | 13 238 680        |
| Andre ytelser                              | 1 606 791          | 2 752 783         |
| - balanseførte lønnskostnader egne ansatte |                    |                   |
| <b>Sum lønn og andre personalkostnader</b> | <b>109 756 478</b> | <b>82 361 513</b> |

Gjennomsnittlig antall ansatte  
Gjennomsnittlig antall årsverk

129 114  
127 102

(Tall i kroner)

Lønn til ledende ansatte

Ytelser fra andre foretak

| Navn           | Tittel                   | Lønn      | Pensjon | Andre         |           | Tjeneste-<br>periode  | Ansettelses-<br>periode | Ytelser fra andre foretak |                 |
|----------------|--------------------------|-----------|---------|---------------|-----------|-----------------------|-------------------------|---------------------------|-----------------|
|                |                          |           |         | Godtgjørelser | Sum       |                       |                         | Lønn                      | Pensjon/Godtgi. |
| Gunn Berhelsen | Administrerende direktør | 1 563 453 | 166 922 | 7 082         | 1 737 457 | 01.01.2021-31.12.2021 | 01.01.2021-31.12.2021   |                           |                 |

**Tilleggsopplysninger pensjonsavtale ledende ansatte**

Det er ikke gitt lønnsikkerhetstillegg til adm.dir/syreleder eller andre nærstående parter

**Godtgjørelse til styrets medlemmer**

| Navn                    | Tittel     | Styre honorar | Lønn | Annen        |        | Tjeneste-<br>periode    | Ytelser fra andre foretak |              |
|-------------------------|------------|---------------|------|--------------|--------|-------------------------|---------------------------|--------------|
|                         |            |               |      | godtgjørelse | Sum    |                         | Lønn                      | godtgjørelse |
| Morten Reymert          | Syreleder  | -             |      |              | -      | 08.05.2021 - 31.12.2021 |                           |              |
| Apenzeller Torsten      | Syremedlem | 62 000        |      |              | 62 000 | 08.05.2021 - 31.12.2021 |                           |              |
| Enger Martine Merete    | Syremedlem | 62 000        |      |              | 62 000 | 01.01.2021 - 31.12.2021 |                           |              |
| Halvorsen Vera Baasland | Syremedlem | 75 000        |      |              | 75 000 | 01.01.2021 - 31.12.2021 |                           |              |



|   |             |         |         |                         |  |                |
|---|-------------|---------|---------|-------------------------|--|----------------|
| Holm Patricia Dawn  | Styremedlem | 62 000  | 62 000  | 08.05.2021 - 31.12.2021 |  |                |
| Jørstad Dag   | Styremedlem | 62 000  | 62 000  | 01.01.2021 - 31.12.2021 |  |                |
|   |             | 323 000 | 323 000 |                         |  |                |
| (Tall i kroner)   |             |         |         |                         |  |                |
| Revisjonshonorar fordeler seg på følgende tjenestekategorier: |             |         |         |                         |  |                |
| Lovpålagt revisjon  |             |         |         |                         |  | 286 156        |
| Utviklet revisjon   |             |         |         |                         |  | 111 169        |
| Andre attestasjonstjenester                                   |             |         |         |                         |  | 167 784        |
| Skatte- og avgiftsrådgivning                                  |             |         |         |                         |  | 91 563         |
| Andre tjenester utenfor revisjon                              |             |         |         |                         |  | 38 625         |
| <b>Sum godtgjørelse til revisor</b>                           |             |         |         |                         |  | <b>545 503</b> |
| Honorar til revisor i henhold til inngåtte avtale             |             |         |         |                         |  | 212 294        |
| <b>Spesifikasjon av andre tjenester utenfor revisjon</b>      |             |         |         |                         |  |                |
| Fusjon  |             |         |         |                         |  | 22 813         |
| Materialavregning   |             |         |         |                         |  | 68 750         |
| <b>Spesifikasjon av andre tjenester utenfor revisjon</b>      |             |         |         |                         |  | <b>91 563</b>  |



**Arsregnskap**

**Note 4 - Varige driftsmidler**

**Sophies Minde Ortopedi AS**

(Alle tall i NOK)

| 2021  | Tomter og<br>boliger | Bygninger | Anlegg under<br>utførelse | Medisinsk-<br>teknisk utstyr | Transportmidl.<br>og annet | Sum varige<br>driftsmidler |
|---|----------------------|-----------|---------------------------|------------------------------|----------------------------|----------------------------|
| Anskaffelseskost 1.1                              |                      |           |                           |                              |                            | 56 491 816                 |
| Korrigeringer I/B                                 |                      |           |                           |                              |                            | 0                          |
| <b>Åpningsbalanse korrigeret</b>                  |                      |           |                           |                              |                            | <b>56 491 816</b>          |
| Tilgang eksternt                                  |                      |           |                           |                              |                            | 2 227 126                  |
| Tilgang intern (inkl virk. overdragelse)          |                      |           |                           |                              |                            | 2 124 610                  |
| Tilgang egenligning (1)                           |                      |           |                           |                              |                            | 0                          |
| Tilgang fra anlegg under utførelse                |                      |           |                           |                              |                            | 0                          |
| Avgang ved salg, eksternt                         |                      |           |                           |                              |                            | 0                          |
| Avgang ved salg, intern (inkl virk. overdragelse) |                      |           |                           |                              |                            | 0                          |
| Utrangering                                       |                      |           |                           |                              |                            | 0                          |
| Reklassifisering                                  |                      |           |                           |                              |                            | 0                          |
| Anskaffelseskost 31.12.21                         | 0                    | 0         | 0                         | 0                            | 0                          | 60 843 552                 |
| Akkumulerte avskrivninger 1.1                     |                      |           |                           |                              |                            | -42 704 000                |
| Korrigeringer I/B                                 |                      |           |                           |                              |                            | 0                          |
| <b>Akkumulerte avskrivninger korrigeret</b>       |                      |           |                           |                              |                            | <b>-42 704 000</b>         |
| Årets avskrivning                                 |                      |           |                           |                              |                            | -2 911 737                 |
| Akk. Avskrivning ved virksomhetsoverdragelse      |                      |           |                           |                              |                            | -758 409                   |
| Akk. avskr. ved avgang, intern                    |                      |           |                           |                              |                            | 0                          |
| Akk. Avskrivning ved utrangering                  |                      |           |                           |                              |                            | 0                          |
| Akk. avskrivninger reklassifisering               |                      |           |                           |                              |                            | 0                          |
| <b>Akkumulerte avskrivninger 31.12.21</b>         | 0                    | 0         | 0                         | 0                            | 0                          | <b>-46 374 145</b>         |





Årsregnskap

Note 5 - Andre driftskostnader

Sophies Minde Ortopedi AS

(Alle tall i NOK)

|  | 2021              | 2020              |
|--|-------------------|-------------------|
| Bygninger og kontorlokaler inkl energi og forsikring | 17 376 530        | 14 016 909        |
| Leie/Leasing   | 292 489           | 222 833           |
| Reparasjon vedlikehold og service                    | 407 212           | 800 430           |
| Anskaffelse produksjonsutyr og verktøy               | 456 794           | 400 317           |
| Data/IT - Drift                                      | 3 594 736         | 3 098 826         |
| Data/IT - HW   | 548 671           | 429 711           |
| Data/IT - SW og lisenser                             | 1 985 310         | 1 339 189         |
| Data/IT - konsulenter                                | 0                 | 0                 |
| Kontor og kommunikasjonskostnader                    | 2 589 344         | 2 654 169         |
| Markedsføring  | 278 083           | 501 102           |
| Reise/representasjon                                 | 79 355            | 46 952            |
| Innleide tjenester produksjon                        | 2 167 342         | 2 013 292         |
| Innleide tjenester administrasjon                    | 3 098 498         | 1 201 718         |
| Forskningsmidler                                     | 5 001 764         | 57 719            |
| Biler og transport                                   | 1 077 249         | 937 540           |
| Annet  | 272 253           | -45 722           |
| <b>Andre driftskostnader</b>                         | <b>39 225 629</b> | <b>27 674 986</b> |



**Årsregnskap**

**Note 6 - Finansinntekter- og kostnader**

**Sophies Minde Ortopedi AS**

(Alle tall i NOK)

|                               | 2021             | 2020              |
|-------------------------------|------------------|-------------------|
| <b>Finansinntekter</b>        |                  |                   |
| Resultatandel FKV og TS       |                  |                   |
| Konserninterne renteinntekter |                  |                   |
| Andre renteinntekter          | 2 230 183        | 11 130 082        |
| Andre finansinntekter         | 379 888          | 76 583            |
| <b>Finansinntekter</b>        | <b>2 610 071</b> | <b>11 206 665</b> |
| <b>Finanskostnader</b>        |                  |                   |
| Resultatandel FKV og TS       |                  |                   |
| Konserninterne rentekostnader |                  |                   |
| Andre rentekostnader          | 4 144            | 1 481             |
| Andre finanskostnader         | 182 137          | 3 309 236         |
| <b>Finanskostnader</b>        | <b>186 282</b>   | <b>3 310 718</b>  |



## Arsregnskap

### Note 7 - Pensjoner

#### Sophies Minde Ortopedi AS

(Alle tall i NOK)

| Ytelsesordningen  | 2021              | 2020              |
|---|-------------------|-------------------|
| <p>Sophies Minde Ortopedi AS har ytelsespensjonsordninger som omfatter i alt 144 personer, hvorav 19 er yrkesaktive, 85 er oppsatte og 40 er pensjonister. Ordningene gir rett til definerte fremtidige ytelser etter sluttlønnprinsippet. Disse er i hovedsak avhenge av antall opptjeningsår, stillingsfaktor og lønnsnivå ved nådd pensjonsalder. Pensjonsytelsene samordnes med folketrygdens ytelser. Foretakets pensjonsansvar i forhold til den ordinære tariffestede tjenstepensjonsordningen er dekket gjennom pensjonsordningene. Felles kommunal pensjonsordning, pensjonsordningen for sykehusleger og pensjonsordningen for sykepleiere i Kommunal Landspensjonskasse, SPK, Akershus fylkeskommunale pensjonskasse og Oslo pensjonsforsikring AS. I tillegg til den ordinære tjenstepensjonsordningen kommer ytelser i form av Avtalefestet pensjon (AFP) til aldersgruppen 62 til og med 65 år AFP etter 65 år er dekket med tilskudd og utjevnet på risikofellesskapet i den enkelte "multiemployer plan".</p> |                   |                   |
| <b>Pensjonsforpliktelse</b>   |                   |                   |
| Brutto påløpte pensjonsforpliktelse   | 168 574 203       | 151 756 797       |
| Pensjonsmidler  | -92 429 285       | -93 188 062       |
| <b>Netto pensjonsforpliktelse</b>   | <b>76 144 917</b> | <b>58 568 735</b> |
| Arbeidsgiveravgift på netto pensjonsforpliktelse  | 10 736 433        | 8 258 192         |
| Ikke resultatført tap/(gev) av estimat- og planavvik inkl ag  | -71 189 759       | -60 528 857       |
| <b>Netto balanseførte forpliktelse inkl arbeidsgiveravgift</b>  | <b>15 691 592</b> | <b>6 298 069</b>  |
| Herav balanseført netto pensjonsforpliktelser inkl aga  | 15 691 592        | 6 298 069         |
| Herav balanseført netto pensjonsmidler inkl aga   |                   |                   |
| <b>Spesifikasjon av pensjonskostnad</b>   |                   |                   |
| Nåverdi av opptjente pensjonsrettigheter i året   | 2 585 357         | 2 562 925         |
| Rentekostnad på pensjonsforpliktelsen   | 2 537 401         | 3 041 215         |
| <b>Årets brutto pensjonskostnad</b>   | <b>5 122 758</b>  | <b>5 604 141</b>  |
| Forventet avkastning på pensjonsmidler  | -2 872 689        | -3 475 709        |
| Administrasjonskostnad  | 33 765            | 39 644            |
| <b>Netto pensjonskostnad inkl adm.kost</b>  | <b>2 283 834</b>  | <b>2 168 075</b>  |
| Aga netto pensjonskostnad inkl adm kost   | 322 021           | 305 699           |
| Resultatført aktuarelt tap/(gevinst)  |                   | 6 401 348         |
| Resultatført aga av aktuarelt tap/(gevinst)   |                   |                   |
| Resultatført planendring  | 11 338 294        |                   |
| <b>Årets pensjonskostnad for ytelsesordningen</b>   | <b>13 944 149</b> | <b>8 875 122</b>  |
| <b>Økonomiske forutsetninger vedrørende ytelsesordningen</b>  |                   |                   |
| Diskonteringsrente  | 1,9               | 1,70              |
| Forventet avkastning på pensjonsmidler  | 3,7               | 3,10              |
| Årlig lønnsregulering   | 2,75              | 2,25              |
| Årets pensjonsregulering  |                   |                   |
| Regulering av folketrygdens grunnbeløp  | 2,5               | 2,00              |
| <p>Pensjonskostnaden for 2020 er basert på forutsetninger i veiledning om pensjonsforpliktelser utarbeidet av Norsk regnskapsstiftelse. Det er utarbeidet et beste estimat for pensjonsforpliktelser pr. 31.12.2020 basert på de økonomiske forutsetningene som er angitt for 2020. Basert på avkastningen i pensjonskassene for 2020 er det også vist et beste estimat for pensjonsmidlene pr. 31.12.2020. Pensjonsordningen tilfredsstiller kravene i Lov om offentlig tjenstepensjon</p>   |                   |                   |
| <b>Demografiske forutsetninger</b>  |                   |                   |
| <p>Med hensyn på dødelighet og uføretet mv. er det i beregningene benyttet forutsetninger som i pensjonskassens forsikringstekniske beregningsgrunnlag.</p>   |                   |                   |
|   | <b>2021</b>       | <b>2020</b>       |
| <b>Årets pensjonskostnad for innskuddsordningen</b>   | <b>6 455 548</b>  | <b>4 363 558</b>  |
| <b>Årets totale pensjonskostnad</b>   | <b>20 399 697</b> | <b>13 238 680</b> |

Det er per 31.12.2021 19 aktive ansatte i ytelsesordningen og ca 110 ansatte på innskuddsordningen



## Årsregnskap

## Note 8 - Finansielle anleggsmidler

## Sophies Minde Ortopedi AS

Alle tall i 1000 norske kroner

| Investering   | Antall<br>andeler | Kurs 31.12<br>Kroner | Markedsverdi<br>1000 kroner | % andel        |
|---|-------------------|----------------------|-----------------------------|----------------|
| <b>Aksjefond</b>  |                   |                      |                             |                |
| Global Stars Equity Fund                                      | 11 415            | 1 949                | 22 241                      | 19 %           |
| Wellington Global Impact Fund                                 | 18 273            | 186                  | 3 395                       | 3 %            |
| Nordea North American Stars                                   | 1 926             | 3 017                | 5 811                       | 5 %            |
| Nordea Sustainable Enhanced                                   | 2 424             | 1 445                | 3 502                       | 3 %            |
| Nordea Emerging Stars Equity Fund                             | 4 624             | 1 688                | 7 807                       | 7 %            |
| Nordea European Stars Equity Fund                             | 6 346             | 1 497                | 9 500                       | 8 %            |
| Nordea Norwegian Stars  | 90 753            | 138                  | 12 527                      | 11 %           |
| <b>Sum Aksjefond</b>  |                   |                      | <b>64 782</b>               | <b>56 %</b>    |
| <b>Rentefond</b>  |                   |                      |                             |                |
| Nordea Kreditt Stars I  | 177 432           | 107                  | 18 987                      | 16 %           |
| Nordea Obligasjon Stars                                       | 4 087             | 1 217                | 4 973                       | 4 %            |
| Nordea High Yield ESG Bond Fund                               | 5 951             | 1 090                | 6 486                       | 6 %            |
| European High Yield Stars Bond Fund                           | 3 627             | 1 290                | 4 679                       | 4 %            |
| Nordea US Corporate ESG Bond Fund                             | 5 964             | 1 094                | 6 523                       | 6 %            |
| Nordea European Corp Bond Stars                               | 5 237             | 1 160                | 6 075                       | 5 %            |
| Emerging Stars Bond Fund                                      | 2 474             | 1 052                | 2 603                       | 2 %            |
| <b>Sum rentefond</b>  |                   |                      | <b>50 325</b>               | <b>44 %</b>    |
| <b>Sum investeringer 31.12.21</b>                             |                   |                      | <b>115 108</b>              | <b>100 %</b>   |
| <b>Sum investeringer 31.12.20</b>                             |                   |                      | <b>105 549</b>              |                |
|   |                   |                      | 2021                        | 2020           |
| Balanseført verdi fondsplasseringer                           |                   |                      | 103 884                     | 101 753        |
| Balanseført verdi Sophies Minde Ortopedi Drammen AS - note 14 |                   |                      | 0                           | 27 527         |
| <b>Sum finansielle anleggsmidler</b>                          |                   |                      | <b>103 884</b>              | <b>129 281</b> |
| Urealisert gevinst  |                   |                      | 11 223                      | 3 796          |



## Årsregnskap

### Note 9 - Kundefordringer og andre fordringer

#### Sophies Minde Ortopedi AS

(Alle tall i NOK)

|   | 2021              | 2020              |
|---|-------------------|-------------------|
| <b>Fordringer</b>                                     |                   |                   |
| Kundefordringer                                       | 23 177 025        | 20 800 530        |
| Fordringer på foretak i foretaksgruppen Helse Sør-Øst | 569 339           | 658 253           |
| Fordring på Helse- og omsorgsdepartementet            |                   |                   |
| Opptjente inntekter (inkl pasienter under behandl.)   | 24 932 088        | 19 298 879        |
| Øvrige kortsiktige fordringer                         | 2 428 204         | 1 882 355         |
| <b>Fordringer</b>                                     | <b>51 106 657</b> | <b>42 640 017</b> |
| <b>Avsetning for tap på fordringer 31.12</b>          |                   |                   |
| Avsetning for tap på kundefordringer 1.1.             | -68 641           | -50 000           |
| Årets endring i avsetning til tap på krav             |                   |                   |
| <b>Avsetning for tap på fordringer 31.12</b>          | <b>-68 641</b>    | <b>-50 000</b>    |
| <b>Årets konstanterte tap</b>                         |                   |                   |
| <b>Årets konstanterte tap</b>                         |                   |                   |
| <b>Kundefordringer pålydende 31.12</b>                |                   |                   |
| Ikke forfalte fordringer                              | 858 931           | 3 790 146         |
| Forfalte fordringer 1-30 dager                        | 21 972 729        | 14 828 728        |
| Forfalte fordringer 30-60 dager                       | 66 930            | 71 539            |
| Forfalte fordringer 60-90 dager                       | 45 850            | 168 778           |
| Forfalte fordringer over 90 dager                     | 232 585           | 1 941 339         |
| <b>Kundefordringer pålydende 31.12</b>                | <b>23 177 025</b> | <b>20 800 530</b> |



Årsregnskap

Note 10 - Kontanter og bankinnskudd

Sophies Minde Ortopedi AS

(Alle tall i NOK)

|  | 2021              | 2020              |
|--|-------------------|-------------------|
| Innestående skattetrekksmidler               | 4 087 440         | 3 643 453         |
| Andre bundne konti                           | 453 509           | 1 418 008         |
| <b>Sum bundne bankinnskudd</b>               | <b>4 540 949</b>  | <b>5 061 460</b>  |
| Bankinnskudd og kontanter som ikke er bundet | 18 821 411        | 8 794 640         |
| <b>Sum bankinnskudd og kontanter</b>         | <b>23 362 360</b> | <b>13 856 100</b> |

Sophies Minde Ortopedi AS har per 15.01.2018 via Nordea stillt en selvskyldnergaranti på MNOK 16 for Østensjøveien 16, til NOK 80.000 per år

Sophies Minde Ortopedi AS har per 21.12..2020 via Nordea stillt en selvskyldnergaranti på MNOK 2 for Rosenkranzgate 17, til NOK 7.030 per år



**Årsregnskap**  
**Note 11 - Egenkapital**  
**Sophies Minde Ortopedi AS**  
 (Alle tall i NOK)

|   | Foretaks-<br>kapital | Strukturfond | Annen<br>innskutt<br>egenkapital | Fond for<br>vurderings-<br>forskjeller | Minoritets-<br>interesser | Annen<br>egenkapital | Total<br>Egenkapital |
|---|----------------------|--------------|----------------------------------|--|---------------------------|----------------------|----------------------|
| <b>EGENKAPITAL 31.12.20</b>                               |                      |              |                                  |  |                           |                      |                      |
| Inngående balanse 1.1                                     | 2 000 000            | 0            | 10 000 000                       | 0                                      | 0                         | 135 264 775          | 147 264 775          |
| Korrigeringer iB, spesifiser nedenfor                     | 0                    | 0            | 0                                | 0                                      | 0                         | 1 633 880            | 1 633 880            |
| (27 / 1) Skattemessig posisjon mot EK                     | 0                    | 0            | 0                                | 0                                      | 0                         | -996 773             | -996 773             |
| (27 / 2) Utsatt skattefordel iB ibm Smos nå skattepliktig | 0                    | 0            | 10 000 000                       | 0                                      | 0                         | 135 901 882          | 147 901 882          |
| <b>Åpningsbalanse korrigert</b>                           | <b>2 000 000</b>     | <b>0</b>     | <b>10 000 000</b>                | <b>0</b>                               | <b>0</b>                  | <b>135 901 882</b>   | <b>147 901 882</b>   |
| Egenkapitaltransaksjoner, spesifiser nedenfor             |                      |              |                                  |  |                           |                      |                      |
| Korreksjon ref revisor                                    |                      |              | 0                                |  |                           |                      | 0                    |
| Overføring av strukturfond                                |                      |              |                                  |  |                           |                      | 0                    |
| Minoritetsinteresse                                       |                      |              |                                  |  |                           | 13 264 173           | 13 264 173           |
| Årets resultat  |                      |              |                                  |  |                           | 149 166 055          | 161 166 055          |
| <b>Egenkapital 31.12.20</b>                               | <b>2 000 000</b>     | <b>0</b>     | <b>10 000 000</b>                | <b>0</b>                               | <b>0</b>                  | <b>149 166 055</b>   | <b>161 166 055</b>   |
| <b>EGENKAPITAL 31.12.21</b>                               |                      |              |                                  |  |                           |                      |                      |
| Inngående balanse 1.1                                     | 2 000 000            | 0            | 10 000 000                       | 0                                      | 0                         | 149 166 055          | 161 166 055          |
| Korrigeringer iB, spesifiser nedenfor                     |                      |              |                                  |  |                           | 2 040 175            | 2 040 175            |
| <b>Åpningsbalanse korrigert</b>                           | <b>2 000 000</b>     | <b>0</b>     | <b>10 000 000</b>                | <b>0</b>                               | <b>0</b>                  | <b>151 206 230</b>   | <b>163 206 230</b>   |
| Egenkapitaltransaksjoner, spesifiser nedenfor             |                      |              |                                  |  |                           |                      |                      |
| Fusjon med Sophies Minde Ortopedi Drammen AS              |                      |              |                                  |  |                           | -17 925 913          | -17 925 913          |
| Overføring av strukturfond                                |                      |              |                                  |  |                           | 0                    | 0                    |
| Minoritetsinteresse                                       |                      |              |                                  |  |                           | 3 436 522            | 3 436 522            |
| Årets resultat  |                      |              |                                  |  |                           | 136 716 840          | 148 716 840          |
| <b>Egenkapital 31.12.21</b>                               | <b>2 000 000</b>     | <b>0</b>     | <b>10 000 000</b>                | <b>0</b>                               | <b>0</b>                  | <b>136 716 840</b>   | <b>148 716 840</b>   |

Annenn egenkapital per 01.01.2021 er korrigert for feil skatteposisjon i 2020. Dette medfører en redusert utsatt skatt, økt utsatt skattefordel, og en økning i annenn egenkapital. Merk og at Sophies Minde Ortopedi har fusjonert med datterselskap, og således redusert annenn egenkapital.



**Årsregnskap**

**Note 12 - Kortsiktig gjeld**

**Sophies Minde Ortopedi AS**

(Alle tall i NOK)

|  | 2021              | 2020              |
|--|-------------------|-------------------|
| <b>Annen kortsiktig gjeld</b>              |                   |                   |
| Leverandørgjeld                            | 8 380 364         | 5 679 229         |
| Påløpte feriepenger                        | 8 475 895         | 6 916 541         |
| Påløpte lønnskostnader                     | 0                 | 0                 |
| Kortsiktig gjeld til tilknyttede selskaper | 0                 | 0                 |
| Forskudd fra kunder                        | 0                 | 0                 |
| Annen kortsiktig gjeld                     | 1 613 314         | 1 063 712         |
| <b>Annen kortsiktig gjeld</b>              | <b>18 469 574</b> | <b>30 468 164</b> |



## Arsregnskap

### Note 13 - Konsernmellomværende

#### Sophies Minde Ortopedi AS

Alle tall i hele norske kroner

|                                   | 2021       | 2020       |
|-----------------------------------|------------|------------|
| Kortsiktig gjeld til OUS          | 0          | 29 776     |
| Langsiktig forpliktelse til OUS   | 12 972 686 | 16 778 906 |
| Kortsiktig tilgodehavende på OUS  | 569 339    | 658 253    |
| Salg til OUS                      | 4 601 411  | 4 158 219  |
| Kjøp fra OUS                      | 2 519 647  | 2 573 936  |
| Kortsiktig tilgodehavende på SMOD | 0          | 2 357 761  |
| Kortsiktig gjeld til SMOD         | 0          | 3 578 491  |

Transaksjoner mellom OUS og Sophies Minde Ortopedi AS kan være:

Fra SMO - Leveranse ortopediske hjelpemidler

Fra SMO - Leveranse ortopediske behandlingshjelpemidler

Fra OUS - Leie lokaler

Fra OUS - Energi

Fra OUS - Driftstjenster

Fra OUS - Renholdstjenester/Vask av tøy

Fra OUS - Kjøp av ortopediske tjenester

**Årsregnskap****Note 14 - Skatt****Sophies Minde Ortopedi AS**

(Alle tall i NOK)

|  | <b>Total</b>       | <b>Total</b>       |
|--|--------------------|--------------------|
|  | <b>2021</b>        | <b>2020</b>        |
| <b>Beregning av utsatt skatt/utsatt skattefordel og endring i utsatt skatt/utsatt skattefordel</b> |                    |                    |
| Skattesats Utsatt skatt  | 22,00              |                    |
| Skattesats betalbar skatt  | 22                 |                    |
| <b>Midlertidige forskjeller</b>  |                    |                    |
| Anleggsmidler  | -3 240 930         | -4 141 621         |
| Omløpsmidler   | -4 183 648         | -100 000           |
| Avsetninger for forpliktelser  | -68 641            | -50 000            |
| Annen langsiktig gjeld   | -15 691 596        | -6 298 070         |
| Kortsiktig gjeld   |                    |                    |
| Gevinst- og tapskonto  |                    |                    |
| <b>Netto midlertidige forskjeller</b>  | <b>-23 184 815</b> | <b>-10 589 691</b> |
| Underskudd til fremføring  |                    |                    |
| <b>Grunnlag for utsatt skatt/skattefordel i balanse</b>  | <b>-23 184 815</b> | <b>-2 329 732</b>  |
| Utsatt skatt (utsatt skattefordel)   | -5 100 659         |                    |
| Herav ikke balanseført utsatt skattefordel   | 0                  |                    |
| <b>Utsatt skatt (utsatt skattefordel)</b>  | <b>-5 100 659</b>  | <b>-2 329 732</b>  |
| Kontroll mot Balanse (BA1020)  |                    |                    |
| Kontroll mot Balanse (BA2120)  |                    |                    |
| <b>Årets skattekostnad på ordinært resultat fremkommer slik:</b>                                   |                    |                    |
| <b>Grunnlag for betalbar skatt</b>   |                    |                    |
| Resultat før skattekostnad   | 4 671 481          | 14 946 921         |
| Permanente forskjeller   | 941 970            | -7 298 070         |
| <b>Grunnlag for årets skattekostnad</b>  | <b>5 613 451</b>   | <b>7 648 851</b>   |
| Endring i midlertidige forskjeller   | 12 678 261         | 5 758 904          |
| <b>Skattepliktig inntekt</b>   | <b>18 291 712</b>  | <b>13 407 755</b>  |
| Avgitt konsernbidrag   |                    | -910 014           |
| Bruk av fremførbart underskudd   | -91 421            |                    |
| <b>Grunnlag for betalbar skatt</b>   | <b>18 200 291</b>  | <b>12 497 741</b>  |
| 22 % av grunnlag for betalbar skatt  | 4 004 064          | 2 949 706          |
| Endring i utsatt skatt   | -2 769 105         | -1 266 959         |
| For lite/for mye avsatt i fjor   | 0                  |                    |
| <b>Sum skattekostnad på ordinært resultat</b>  | <b>1 234 959</b>   | <b>1 682 747</b>   |
| <b>Avstemming årets skattekostnad</b>  |                    |                    |
| Beregnet skatt av årets resultat før skatt   | 1 027 726          |                    |
| Årets regnskapsførte skattekostnad   | 1 234 959          |                    |
| Differanse   | -207 233           |                    |
| Permanente forskjeller   | 207 233            |                    |
| Endring av skattesats  |                    |                    |
| For lite/mye avsatt betalbar skatt året før  |                    |                    |
| Feil avsetning utsatt skatt/utsatt skattefordel  |                    |                    |



## **Årsregnskap**

### **Note 15 - Fusjon med Sophies Minde Ortopedi Drammen AS**

#### **Sophies Minde Ortopedi AS**

---

Sophies Minde Ortopedi AS fusjonerte den 01.01.2021 med Sophies Minde Ortopedi Drammen AS.  
Fusjonen ble gjennomført med regnskapsmessig og skattemessig kontinuitet.



## Protokoll fra generalforsamling GF 1

Organisasjon **Sophies Minde Ortopedi AS**  
Møtenummer **GF 1**  
Dato **27. april 2022**  
Tidspunkt **16:00 - 16:29**  
Sted **Brynsveien 14, Oslo**  
Behandlingsmåte **Møte**

### Til stede

**Morten Reymert, Styrets leder**  
**Vera Baasland Halvorsen, Styrets nestleder**  
**Martine Merete Enger, Styremedlem**  
**Dag Anders Jørstad, Styremedlem**  
**Torsten Appenzeller, Styremedlem ansattvalgt**  
**Gunn Berthelsen, Adm. direktør**  
**Jørgen Jansen, Direksjonssekretær OUS**

### Forfall

**Bjørn Atle Bjørnbeth, Adm. direktør OUS**

**Sak 1 Åpning av møte og opptak av fortegnelse over møtende/deltakende aksjeeiere** Beslutning

#### Vedtak

Det ble gjort fortegnelse over aksjeeierne på møtet. 100 % av aksjene var representert.

**Sak 2 Valg av møteleder og signatarer, samt protokollfører** Beslutning

#### Vedtak

Morten Reymert ble enstemmig valgt som møteleder for generalforsamlingen.

Gunn Berthelsen fører protokollen for generalforsamlingen.

Følgende deltaker ble enstemmig valgt til å signere protokollen sammen med møteleder:

- Vera Halvorsen

**Sak 3 Godkjenning av innkalling og dagsorden** Agenda

#### Vedtak

Det var ingen merknader til innkalling eller dagsorden. Generalforsamlingen ble erklært for lovlig satt.

**Sak 4 Godkjenning av årsregnskapet og årsberetningen** Beslutning

#### Vedtak



Årsregnskapet og årsberetningen for 2021 ble enstemmig godkjent, herunder utbytte slik det fremgår av årsregnskapet.

## Sak 5 Fastsetting av godtgjørelse til styrets medlemmer

Beslutning

Godtgjørelse til styremedlemmer ansatt i Oslo universitetssykehus HF følger helseforetakets retningslinjer for godtgjøring til interne styremedlemmer. Ledende ansatte i Oslo universitetssykehus skal ikke ha særskilt godtgjørelse for styreverv i andre selskaper i samme konsern.

Forslag til styrets godtgjørelse for arbeidsåret 2021 - 2022:

- Styrets leder kr 100.000,-
- Styrets nestleder kr 75.000,-
- Styremedlemmer kr 62.000,-
- Varamedlemmer kr 1.500,- per møte der vedkommende har møtt som styremedlem

## Vedtak

Styrets godtgjørelse fastsettes til:

Styrets godtgjørelse for arbeidsåret 2021 - 2022:

- Styrets leder kr 0 (ledende ansatt i OUS)
- Styrets nestleder kr 75.000,-
- Styremedlemmer kr 62.000,-
- Varamedlemmer kr 1.500,- per møte der vedkommende har møtt som styremedlem.

Styrets leder er ledende ansatt i Oslo Universitetssykehus HF og skal ikke ha særskilt godtgjørelse for styrevervet.

Generalforsamlingen godkjente godtgjørelsen enstemmig.

## Sak 6 Godkjenning av godtgjørelse til revisor

Beslutning

## Vedtak

Generalforsamlingen vedtok enstemmig at revisor honoreres etter regning, kr 286 156.

## Sak 7 Styrevalg

Beslutning

## Vedtak

Generalforsamlingen valgte enstemmig følgende styre:

- Styreleder Morten Reymert - på valg 2023
- Nestleder Vera Baasland Halvorsen - på valg 2024
- Styremedlem Dag Jørstad - på valg 2024
- Styremedlem Martine Enger - på valg 2024
- Ansattvalgte styremedlemmer - på valg og velges av og blant ansatte i SMO



Sted:

Dato:

*Signert 06.05.22 av Reymert,  
Morten med BankID.*

*Signert 08.05.22 av Halvorsen,  
Vera Baasland med BankID.*

---

Morten Reymert  
Styrets leder

---

Vera Baasland Halvorsen  
Styrets nestleder