



ÅRSREGNSKAPET FOR REGNSKAPSÅRET 2023 - GENERELL INFORMASJON

Enheten

Organisasjonsnummer: 915 446 094
Organisasjonsform: Aksjeselskap
Foretaksnavn: FOSSHEIM INVEST AS
Forretningsadresse: Gammelbrannstasjon
6690 AURE

Regnskapsår

Årsregnskapets periode: 01.01.2023 - 31.12.2023

Konsern

Morselskap i konsern: Nei

Regnskapsregler

Regler for små foretak benyttet: Ja
Benyttet ved utarbeidelsen av årsregnskapet til selskapet: Regnskapslovens alminnelige regler

Årsregnskapet fastsatt av kompetent organ

Bekreftet av representant for selskapet: Torkil Sagli
Dato for fastsettelse av årsregnskapet: 25.08.2024

Grunnlag for avgivelse

År 2023: Årsregnskapet er elektronisk innlevert
År 2022: Tall er hentet fra elektronisk innlevert årsregnskap fra 2023

Det er ikke krav til at årsregnskapet m.v. som sendes til Regnskapsregisteret er undertegnet. Kontrollen på at dette er utført ligger hos revisor/enhetens øverste organ. Sikkerheten ivaretas ved at innsender har rolle/rettighet for innsending av årsregnskapet via Altinn, og ved at det bekreftes at årsregnskapet er fastsatt av kompetent organ.

Brønnøysundregistrene, 11.06.2025



Resultatregnskap

Beløp i: NOK	Note	2023	2022
RESULTATREGNSKAP			
Kostnader			
Avskrivning av driftsmidler og immaterielle eiendeler	2		
Annen driftskostnad	3	70 601	13 582
Sum kostnader		70 601	13 582
Driftsresultat		-70 601	-13 582
Annen rentekostnad		87 478	7 212
Sum finanskostnader		87 478	7 212
Netto finans		-87 478	-7 212
Ordinært resultat før skattekostnad		-158 079	-20 794
Skattekostnad på resultat	4		
Ordinært resultat etter skattekostnad		-158 079	-20 794
Årsresultat		-158 079	-20 794
Årsresultat etter minoritetsinteresser		-158 079	-20 794
Totalresultat		-158 079	-20 794
Overføringer og disponeringer			
Udekket tap		-158 079	-20 794
Sum overføringer og disponeringer		-158 079	-20 794



Balanse

Beløp i: NOK	Note	2023	2022
BALANSE - EIENDELER			
Anleggsmidler			
Immaterielle eiendeler			
Utsatt skattefordel	4		
Varige driftsmidler			
Tomter, bygninger o.a. fast eiendom	2, 5	1 863 156	1 863 156
Maskiner og anlegg	2, 5		
Skip, rigger, fly og lignende	5		
Driftsløsøre, inventar o.a. utstyr	2, 5		
Sum varige driftsmidler		1 863 156	1 863 156
Sum anleggsmidler		1 863 156	1 863 156
Omløpsmidler			
Varer			
Lager av varer og annen beholdning	5		
Kundefordringer	5		
Bankinnskudd, kontanter og lignende			
Bankinnskudd, kontanter o.l.		35 861	31 652
Sum bankinnskudd, kontanter og lignende		35 861	31 652
Sum omløpsmidler		35 861	31 652
SUM EIENDELER		1 899 016	1 894 808
BALANSE - EGENKAPITAL OG GJELD			
Egenkapital			
Innskutt egenkapital			
Aksjekapital	6	570 000	570 000
Beholdning av egne aksjer	6		
Sum innskutt egenkapital		570 000	570 000



Balanse

Beløp i: NOK	Note	2023	2022
Opptjent egenkapital			
Udekket tap		190 484	32 404
Sum opptjent egenkapital		-190 484	-32 404
Sum egenkapital		379 516	537 596
Gjeld			
Langsiktig gjeld			
Utsatt skatt	4		
Annen langsiktig gjeld			
Gjeld til kredittinstitusjoner	5	1 309 500	1 350 000
Øvrig langsiktig gjeld		210 000	
Sum annen langsiktig gjeld		1 519 500	1 350 000
Sum langsiktig gjeld		1 519 500	1 350 000
Kortsiktig gjeld			
Gjeld til kredittinstitusjoner	5		
Betalbar skatt	4		
Annen kortsiktig gjeld			7 212
Sum kortsiktig gjeld			7 212
Sum gjeld		1 519 500	1 357 212
SUM EGENKAPITAL OG GJELD		1 899 016	1 894 808



Brønnøysundregistrene

ÅRSREGNSKAP FOR REGNSKAPSÅRET 2023 - GENERELL INFORMASJON

Journalnummer: 2024 749772

Enheten

Organisasjonsnummer: 915 446 094
Organisasjonsform: Aksjeselskap
Foretaksnavn: FOSSHEIM INVEST AS
Forretningsadresse: Gammelbrannstasjon
6690 AURE

Regnskapsår

Årsregnskapets periode: 01.01.2023 - 31.12.2023

Konsern

Morselskap i konsern: Nei

Regnskapsregler

Regler for små foretak benyttet: Ja
Benyttet ved utarbeidelsen av
årsregnskapet til selskapet: Regnskapslovens alminnelige regler

Årsregnskapet fastsatt av kompetent organ

Bekreftet av representant for selskapet: Torkil Sagli
Dato for fastsettelse av årsregnskapet: 25.08.2024

Revisjon

Selskapet har besluttet at årsregnskapet
ikke skal revideres: Ja

Grunnlag for avgivelse

År 2023: Årsregnskap er elektronisk innlevert.
År 2022: Tall er hentet fra elektronisk innlevert årsregnskap fra 2023.

Det er ikke krav til at årsregnskapet m.v. som sendes til Regnskapsregisteret er undertegnet. Kontrollen på at dette er utført ligger hos revisor/enhetens øverste organ. Sikkerheten ivaretas ved at innsender har rolle/rettighet for innsending av årsregnskapet via Altinn, og ved at det bekreftes at årsregnskapet er fastsatt av kompetent organ.

Brønnøysundregistrene, 26.09.2024



Organisasjonsnr: 915 446 094
FOSSHEIM INVEST AS

RESULTATREGNSKAP

Beløp i: NOK	Note	2023	2022
RESULTATREGNSKAP			
Kostnader			
Avskrivning av driftsmidler og immaterielle eiendeler 2			
Annen driftskostnad	3	70 601	13 582
Sum kostnader		70 601	13 582
Driftsresultat		-70 601	-13 582
Annen rentekostnad		87 478	7 212
Sum finanskostnader		87 478	7 212
Netto finans		-87 478	-7 212
Ordinært resultat før skattekostnad		-158 079	-20 794
Skattekostnad på resultat	4		
Ordinært resultat etter skattekostnad		-158 079	-20 794
Årsresultat		-158 079	-20 794
Årsresultat etter minoritetsinteresser		-158 079	-20 794
Totalresultat		-158 079	-20 794
Overføringer og disponeringer			
Udekket tap		-158 079	-20 794
Sum overføringer og disponeringer		-158 079	-20 794



Organisasjonsnr: 915 446 094
FOSSHEIM INVEST AS

BALANSE

Beløp i: NOK	Note	2023	2022
--------------	------	------	------

BALANSE - EIENDELER

Anleggsmidler

Immaterielle eiendeler

Utsatt skattefordel	4		
---------------------	---	--	--

Varige driftsmidler

Tomter, bygninger o.a.			
------------------------	--	--	--

fast eiendom	2, 5	1 863 156	1 863 156
--------------	------	-----------	-----------

Maskiner og anlegg	2, 5		
--------------------	------	--	--

Skip, rigger, fly og			
----------------------	--	--	--

lignende	5		
----------	---	--	--

Driftsløsøre, inventar o.			
---------------------------	--	--	--

a. utstyr	2, 5		
-----------	------	--	--

Sum varige driftsmidler		1 863 156	1 863 156
--------------------------------	--	------------------	------------------

Sum anleggsmidler		1 863 156	1 863 156
--------------------------	--	------------------	------------------

Omløpsmidler

Varer

Lager av varer og annen			
-------------------------	--	--	--

beholdning	5		
------------	---	--	--

Kundefordringer	5		
-----------------	---	--	--

Bankinnskudd, kontanter og lignende

Bankinnskudd, kontanter o.			
----------------------------	--	--	--

l.		35 861	31 652
----	--	--------	--------

Sum bankinnskudd,			
--------------------------	--	--	--

kontanter og lignende		35 861	31 652
------------------------------	--	---------------	---------------

Sum omløpsmidler		35 861	31 652
-------------------------	--	---------------	---------------

SUM EIENDELER		1 899 016	1 894 808
----------------------	--	------------------	------------------

BALANSE - EGENKAPITAL OG GJELD

Egenkapital

Innskutt egenkapital

Aksjekapital	6	570 000	570 000
--------------	---	---------	---------

Beholdning av egne aksjer	6		
---------------------------	---	--	--

Sum innskutt egenkapital		570 000	570 000
---------------------------------	--	----------------	----------------

Opptjent egenkapital

Udekket tap		190 484	32 404
-------------	--	---------	--------

Sum opptjent egenkapital		-190 484	-32 404
---------------------------------	--	-----------------	----------------

Sum egenkapital		379 516	537 596
------------------------	--	----------------	----------------



Gjeld			
Langsiktig gjeld			
Utsatt skatt	4		
Annen langsiktig gjeld			
Gjeld til			
kredittinstitusjoner	5	1 309 500	1 350 000
Øvrig langsiktig gjeld		210 000	
Sum annen langsiktig gjeld		1 519 500	1 350 000
Sum langsiktig gjeld		1 519 500	1 350 000
Kortsiktig gjeld			
Gjeld til			
kredittinstitusjoner	5		
Betalbar skatt	4		
Annen kortsiktig gjeld			7 212
Sum kortsiktig gjeld			7 212
Sum gjeld		1 519 500	1 357 212
SUM EGENKAPITAL OG GJELD		1 899 016	1 894 808



Organisasjonsnr: 915 446 094
FOSSHEIM INVEST AS

NOTEOPPLYSNINGER - SELSKAP - alle poster oppgitt i hele tall

Note
3

Antall årsverk i regnskapsåret
0.00

Sum Beløp

Balanseført verdi 31.12. Varige driftsmidler Immaterielle eiend.

Konsernregnskap

Morselskapet sitt navn

Forretningskontor for morselskapet

Begrunnelse for at datterselskap er utelatt fra konsolideringen

Samlet beløp - tilknyttet selskap Årets Fjorårets

Samlet beløp - foretak i samme konsern Årets Fjorårets

Samlet beløp - foretak i samme konsern Årets Fjorårets

Samlet beløp - felles kontrollert virksomhet Årets Fjorårets

Pantstillelse Beløp

Beholdning av egne aksjer Antall Pålydende Andel av aksjek.



Årsregnskap 2023 Fossheim Invest AS

Organisasjonsnr: 915 446 094



Resultatregnskap

Fossheim Invest AS

Driftsinntekter og driftskostnader	Note	2023	2022
Annen driftskostnad	2	70 601	13 582
Sum driftskostnader		70 601	13 582
Driftsresultat		-70 601	-13 582
Finansinntekter og finanskostnader			
Annen rentekostnad		87 478	7 212
Resultat av finansposter		-87 478	-7 212
Resultat før skattekostnad		-158 079	-20 794
Skattekostnad på resultat	3	0	0
Årsresultat		-158 079	-20 794
Overføringer			
Overført til udekket tap		158 079	20 794
Sum overføringer		-158 079	-20 794




Balanse
Fosshem Invest AS


Eiendeler	Note	2023	2022
Anleggsmidler			
<i>Immaterielle eiendeler</i>			
<i>Varige driftsmidler</i>			
Tomter, bygninger o.a. fast eiendom		1 863 156	1 863 156
Sum varige driftsmidler		<u>1 863 156</u>	<u>1 863 156</u>
<i>Finansielle anleggsmidler</i>			
Sum anleggsmidler		<u>1 863 156</u>	<u>1 863 156</u>
Omløpsmidler			
<i>Varer</i>			
<i>Fordringer</i>			
<i>Investeringer</i>			
<i>Bankinnskudd, kontanter o.l</i>			
Bankinnskudd, kontanter o.l.		35 861	31 652
Sum bankinnskudd, kontanter o.l		<u>35 861</u>	<u>31 652</u>
Sum omløpsmidler		<u>35 861</u>	<u>31 652</u>
Sum eiendeler		<u>1 899 016</u>	<u>1 894 808</u>

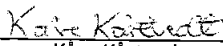


Balanse
Fossheim Invest AS

Egenkapital og gjeld	Note	2023	2022
Egenkapital			
<i>Innskutt egenkapital</i>			
Aksjekapital	4	570 000	570 000
Sum innskutt egenkapital		<u>570 000</u>	<u>570 000</u>
<i>Opptjent egenkapital</i>			
Udekket tap		-190 484	-32 404
Sum opptjent egenkapital		<u>-190 484</u>	<u>-32 404</u>
Sum egenkapital		<u>379 516</u>	<u>537 596</u>
Gjeld			
<i>Avsetning for forpliktelser</i>			
<i>Annen langsiktig gjeld</i>			
Gjeld til kredittinstitusjoner		1 309 500	1 350 000
Øvrig langsiktig gjeld		210 000	0
Sum annen langsiktig gjeld		<u>1 519 500</u>	<u>1 350 000</u>
<i>Kortsiktig gjeld</i>			
Annen kortsiktig gjeld		0	7 212
Sum kortsiktig gjeld		<u>0</u>	<u>7 212</u>
Sum gjeld		<u>1 519 500</u>	<u>1 357 212</u>
Sum egenkapital og gjeld		<u>1 899 016</u>	<u>1 894 808</u>


Ove Magne Stormyr
styreleder

Aure
Styret i Fossheim Invest AS

Topkil Sagli
styremedlem/daglig leder


Kåre Kårtvedt
styremedlem



Noter til regnskapet 2023

Regnskapsprinsipper

Årsregnskapet er satt opp i samsvar med regnskapsloven og god regnskapsskikk for små foretak.

Forutsetningen om fortsatt drift er lagt til grunn ved utarbeidelsen.

Bruk av estimater

Utarbeidelse av regnskap i samsvar med regnskapsloven krever bruk av estimater. Videre krever anvendelse av selskapets regnskapsprinsipper at ledelsen må utøve skjønn. Områder som i stor grad inneholder slike skjønsmessige vurderinger, høy grad av kompleksitet, eller områder hvor forutsetninger og estimater er vesentlige for årsregnskapet, er beskrevet i notene.

Salgsinntekter

Inntekter ved salg av varer og tjenester vurderes til virkelig verdi av vederlaget, netto etter fradrag for merverdiavgift, returer, rabatter og andre avslag.

Salg av varer inntektsføres når risiko og kontroll i all hovedsak er overført kjøperen. Med risiko menes eiendelens gevinst og tapspotensiale mens kontroll defineres som beslutnings- og råderett. Erfaringsstall anvendes for å estimere og regnskapsføre avsetninger for kvantumsrabatter og retur på salgstidspunktet.

Salg av tjenester inntektsføres etter hvert som de er levert.

Klassifisering og vurdering av balanseposter

Eiendeler bestemte til varig eie eller bruk er klassifisert som anleggsmidler. Anleggsmidler er vurdert til anskaffelseskost. Omløpsmidler og kortsiktig gjeld omfatter normalt poster som forfaller til betaling innen ett år etter balansedagen, samt poster som knytter seg til varekretsløpet. Omløpsmidler vurderes til laveste verdi av anskaffelseskost og antatt virkelig verdi.

Fordringer klassifiseres som omløpsmidler hvis de skal tilbakebetales i løpet av ett år. For gjeld er analoge kriterier lagt til grunn. Første års avdrag på langsiktige fordringer og langsiktig gjeld klassifiseres likevel ikke som omløpsmiddel og kortsiktig gjeld. Enkelte poster er vurdert etter andre regler. Postene det gjelder vil være blant de postene som omhandles nedenfor.

Varige driftsmidler

Varige driftsmidler balanseføres og avskrives lineært til eventuell salgs-/utrangeringsverdi over driftsmidlenes økonomiske levetid. Ved endring i avskrivningsplan fordeles virkningen over gjenværende avskrivningstid ("knekkpunktmetoden"). Vedlikehold av driftsmidler kostnadsføres løpende. Påkostninger eller forbedringer tillegges driftsmidlets kostpris og avskrives i takt med driftsmidlet. Skillet mellom vedlikehold og påkostning/forbedring regnes i forhold til driftsmidlets stand ved kjøp av driftsmidlet. Tomter avskrives ikke.

Utgifter til leie av driftsmidler kostnadsføres. Forskuddsbetalinger balanseføres som forskuddsbetalt kostnad, og fordeles over leieperioden.

Tidligere nedskrivninger, med unntak for nedskrivning av goodwill, reverseres hvis grunnlaget for nedskrivningen ikke lenger er til stede.

Lager av innkjøpte varer er vurdert til det laveste av anskaffelseskost etter FIFO-prinsippet, og netto salgsverdi. Egentilvirkede ferdigvarer og varer under tilvirkning vurderes til variabel tilvirkningskost.



Noter til regnskapet 2023

Skatt

Skattekostnaden i resultatregnskapet omfatter både periodens betalbare skatt og endring i utsatt skatt. Utsatt skatt beregnes med 22 % på grunnlag av de midlertidige forskjeller som eksisterer mellom regnskapsmessige og skattemessige verdier, samt eventuelt ligningsmessig underskudd til fremføring ved utgangen av regnskapsåret. Skatteøkende og skattereduserende midlertidige forskjeller som reverserer eller kan reversere i samme periode er utlignet og nettoført.

Note 2 Lønnskostnader, ingen ansatte

Det har ikke vært ansatte sysselsatt i løpet av regnskapsåret.

Det er ikke gitt lån eller sikkerhetsstillelser til fordel for medlemmer av styret eller til annet administrasjon-, ledelses- eller kontrollorgan.

Note 3 Skatt

Årets skattekostnad	2023	2022
Resultatført skatt på ordinært resultat:		
Betalbar skatt	0	0
Endring i utsatt skattefordel	0	0
Skattekostnad ordinært resultat	0	0
Skattepliktig inntekt:		
Resultat før skatt	-158 079	-20 794
Permanente forskjeller	0	0
Skattepliktig inntekt	-158 079	-20 794
Betalbar skatt i balansen:		
Betalbar skatt på årets resultat	0	0
Sum betalbar skatt i balansen	0	0

Skatteeffekten av midlertidige forskjeller og underskudd til fremføring som har gitt opphav til utsatt skatt og utsatte skattefordeler, spesifisert på typer av midlertidige forskjeller

	2023	2022	Endring
Akkumulert fremførbart underskudd	-220 484	-62 405	158 079
Inngår ikke i beregningen av utsatt skatt	220 484	62 405	-158 079
Utsatt skattefordel (22 %)	0	0	0

I henhold til God regnskapsskikk for små foretak balanseføres ikke utsatt skattefordel.



Noter til regnskapet 2023

Note 4 Aksjonærer

Aksjekapitalen i Fossheim Invest AS pr. 31.12 består av:

	Antall	Pålydende	Bokført
Ordinære aksjer	570	1 000,0	570 000
Sum	570		570 000

Eierstruktur

De største aksjonærene i % pr. 31.12 var:

	Ordinære	Eierandel	Stemmeandel
KÅRTVEDT HOLDING & ENTERPRISES AS	190	33,3	33,3
MEVO AS	190	33,3	33,3
SAGLI ELEKTRO AS	190	33,3	33,3
Totalt antall aksjer	570	100,0	100,0



Årsregnskap 2023 Fossheim Invest AS

Organisasjonsnr: 915 446 094



Resultatregnskap

Fossheim Invest AS

Driftsinntekter og driftskostnader	Note	2023	2022
Annen driftskostnad	3	70 601	13 582
Sum driftskostnader		70 601	13 582
Driftsresultat		-70 601	-13 582
Finansinntekter og finanskostnader			
Annen rentekostnad		87 478	7 212
Resultat av finansposter		-87 478	-7 212
Resultat før skattekostnad		-158 079	-20 794
Skattekostnad på resultat	4	0	0
Årsresultat		-158 079	-20 794
Overføringer			
Overført til udekket tap		158 079	20 794
Sum overføringer		-158 079	-20 794



Balanse
Fosshem Invest AS

Eiendeler	Note	2023	2022
Anleggsmidler			
<i>Immaterielle eiendeler</i>			
<i>Varige driftsmidler</i>			
Tomter, bygninger o.a. fast eiendom	2, 5	1 863 156	1 863 156
Sum varige driftsmidler		<u>1 863 156</u>	<u>1 863 156</u>
<i>Finansielle anleggsmidler</i>			
Sum anleggsmidler		<u>1 863 156</u>	<u>1 863 156</u>
Omløpsmidler			
<i>Varer</i>			
<i>Fordringer</i>			
<i>Investeringer</i>			
<i>Bankinnskudd, kontanter o.l</i>			
Bankinnskudd, kontanter o.l.		35 861	31 652
Sum bankinnskudd, kontanter o.l		<u>35 861</u>	<u>31 652</u>
Sum omløpsmidler		<u>35 861</u>	<u>31 652</u>
Sum eiendeler		<u>1 899 016</u>	<u>1 894 808</u>



Balanse
Fossheim Invest AS

Egenkapital og gjeld	Note	2023	2022
Egenkapital			
<i>Innskutt egenkapital</i>			
Aksjekapital	6	570 000	570 000
Sum innskutt egenkapital		<u>570 000</u>	<u>570 000</u>
<i>Opptjent egenkapital</i>			
Udekket tap		-190 484	-32 404
Sum opptjent egenkapital		<u>-190 484</u>	<u>-32 404</u>
Sum egenkapital		<u>379 516</u>	<u>537 596</u>
Gjeld			
<i>Avsetning for forpliktelseser</i>			
<i>Annen langsiktig gjeld</i>			
Gjeld til kredittinstitusjoner	5	1 309 500	1 350 000
Øvrig langsiktig gjeld		210 000	0
Sum annen langsiktig gjeld		<u>1 519 500</u>	<u>1 350 000</u>
<i>Kortsiktig gjeld</i>			
Annen kortsiktig gjeld		0	7 212
Sum kortsiktig gjeld		<u>0</u>	<u>7 212</u>
Sum gjeld		<u>1 519 500</u>	<u>1 357 212</u>
Sum egenkapital og gjeld		<u>1 899 016</u>	<u>1 894 808</u>

Aure , 25.08.2024
Styret i Fossheim Invest AS

Ove Magne Stormyr
styreleder

Torkil Sagli
styremedlem/daglig leder

Kåre Kårtvedt
styremedlem



Noter til regnskapet 2023

Regnskapsprinsipper

Årsregnskapet er satt opp i samsvar med regnskapsloven og god regnskapsskikk for små foretak.

Forutsetningen om fortsatt drift er lagt til grunn ved utarbeidelsen.

Bruk av estimater

Utarbeidelse av regnskap i samsvar med regnskapsloven krever bruk av estimater. Videre krever anvendelse av selskapets regnskapsprinsipper at ledelsen må utøve skjønn. Områder som i stor grad inneholder slike skjønsmessige vurderinger, høy grad av kompleksitet, eller områder hvor forutsetninger og estimater er vesentlige for årsregnskapet, er beskrevet i notene.

Salgsinntekter

Inntekter ved salg av varer og tjenester vurderes til virkelig verdi av vederlaget, netto etter fradrag for merverdiavgift, returer, rabatter og andre avslag.

Salg av varer inntektsføres når risiko og kontroll i all hovedsak er overført kjøperen. Med risiko menes eiendelens gevinst og tapspotensiale mens kontroll defineres som beslutnings- og råderett. Erfaringstall anvendes for å estimere og regnskapsføre avsetninger for kvantumsrabatter og retur på salgstidspunktet.

Salg av tjenester inntektsføres etter hvert som de er levert.

Klassifisering og vurdering av balanseposter

Eiendeler bestemt til varig eie eller bruk er klassifisert som anleggsmidler. Anleggsmidler er vurdert til anskaffelseskost. Omløpsmidler og kortsiktig gjeld omfatter normalt poster som forfaller til betaling innen ett år etter balansedagen, samt poster som knytter seg til varekretsløpet. Omløpsmidler vurderes til laveste verdi av anskaffelseskost og antatt virkelig verdi.

Fordringer klassifiseres som omløpsmidler hvis de skal tilbakebetales i løpet av ett år. For gjeld er analoge kriterier lagt til grunn. Første års avdrag på langsiktige fordringer og langsiktig gjeld klassifiseres likevel ikke som omløpsmiddel og kortsiktig gjeld. Enkelte poster er vurdert etter andre regler. Postene det gjelder vil være blant de postene som omhandles nedenfor.

Varige driftsmidler

Varige driftsmidler balanseføres og avskrives lineært til eventuell salgs-/utrangeringsverdi over driftsmidlenes økonomiske levetid. Ved endring i avskrivningsplan fordeles virkningen over gjenværende avskrivningstid ("knekkpunktmetoden"). Vedlikehold av driftsmidler kostnadsføres løpende. Påkostninger eller forbedringer tillegges driftsmidlets kostpris og avskrives i takt med driftsmidlet. Skillet mellom vedlikehold og påkostning/forbedring regnes i forhold til driftsmidlets stand ved kjøp av driftsmidlet. Tomter avskrives ikke.

Utgifter til leie av driftsmidler kostnadsføres. Forskuddsbetalinger balanseføres som forskuddsbetalt kostnad, og fordeles over leieperioden.

Tidligere nedskrivninger, med unntak for nedskrivning av goodwill, reverseres hvis grunnlaget for nedskrivningen ikke lenger er til stede.

Skatt

Skattekostnaden i resultatregnskapet omfatter både periodens betalbare skatt og endring i utsatt skatt. Utsatt skatt beregnes med 22 % på grunnlag av de midlertidige forskjeller som eksisterer mellom regnskapsmessige og skattemessige verdier, samt eventuelt ligningsmessig underskudd til fremføring ved utgangen av regnskapsåret. Skatteøkende og skattereduserende midlertidige forskjeller som reverserer eller kan reversere i samme periode er utlignet og nettoført. Netto utsatt skattefordel balanseføres ikke, i samsvar med unntaksreglene for små foretak.



Noter til regnskapet 2023

Note 2 Varige driftsmidler

	Tomter, bygninger o.a. fast eiendom	Totalt
Anskaffelseskost 01.01	1 863 156	1 863 156
Tilgang	0	0
Avgang	0	0
Anskaffelseskost 31.12	1 863 156	1 863 156
Akk. av-/nedskrivninger 31.12	0	0
Balansført verdi 31.12	1 863 156	1 863 156
Årets avskrivning, nedskrivning og reversering	0	0

Note 3 Lønnskostnader, ingen ansatte

Det har ikke vært ansatte sysselsatt i løpet av regnskapsåret.

Det er ikke gitt lån eller sikkerhetsstillelser til fordel for medlemmer av styret eller til annet administrasjon-, ledelses- eller kontrollorgan.

Note 4 Skatt

Årets skattekostnad	2023	2022
Resultatført skatt på ordinært resultat:		
Betalbar skatt	0	0
Endring i utsatt skattefordel	0	0
Skattekostnad ordinært resultat	0	0
Skattepliktig inntekt:		
Resultat før skatt	-158 079	-20 794
Permanente forskjeller	0	0
Skattepliktig inntekt	-158 079	-20 794
Betalbar skatt i balansen:		
Betalbar skatt på årets resultat	0	0
Sum betalbar skatt i balansen	0	0

Skatteeffekten av midlertidige forskjeller og underskudd til fremføring som har gitt opphav til utsatt skatt og utsatte skattefordeler, spesifisert på typer av midlertidige forskjeller

	2023	2022	Endring
Akkumulert fremførbart underskudd	-220 484	-62 405	158 079
Inngår ikke i beregningen av utsatt skatt	220 484	62 405	-158 079
Utsatt skattefordel (22 %)	0	0	0

Fosshem Invest AS

Side 6



Noter til regnskapet 2023

I henhold til God regnskapsskikk for små foretak balanseføres ikke utsatt skattefordel.

Note 5 Fordringer, gjeld, pantstillelser og garantier m.v

	2023	2022
Langsiktig gjeld med forfall senere enn fem år		
Gjeld til kredittinstitusjoner	1 107 000	1 350 000
		2023
Gjeld som er sikret ved pant o.l.		1 309 500
Balanseført verdi av pantsatte eiendeler		
Tomter, bygninger o.a fast eiendom		1 863 156
Sum		1 863 156

Note 6 Aksjonærer

Aksjekapitalen i Fossheim Invest AS pr. 31.12 består av:

	Antall	Pålydende	Bokført
Ordinære aksjer	570	1 000,0	570 000
Sum	570		570 000

Eierstruktur

De største aksjonærene i % pr. 31.12 var:

	Ordinære	Eierandel	Stemmeandel
KÅRTVEDT HOLDING & ENTERPRISES AS	190	33,3	33,3
MEVO AS	190	33,3	33,3
SAGLI ELEKTRO AS	190	33,3	33,3
Totalt antall aksjer	570	100,0	100,0