



ÅRSREGNSKAPET FOR REGNSKAPSÅRET 2021 - GENERELL INFORMASJON

Enheten

Organisasjonsnummer: 989 959 409
Organisasjonsform: Aksjeselskap
Foretaksnavn: TBM AS
Forretningsadresse: Skogveien 19
1672 KRÅKERØY

Regnskapsår

Årsregnskapets periode: 01.01.2021 - 31.12.2021

Konsern

Morselskap i konsern: Nei

Regnskapsregler

Regler for små foretak benyttet: Ja
Benyttet ved utarbeidelsen av årsregnskapet til selskapet: Regnskapslovens alminnelige regler

Årsregnskapet fastsatt av kompetent organ

Bekreftet av representant for selskapet: Tom Begby Mathisen
Dato for fastsettelse av årsregnskapet: 20.06.2022

Grunnlag for avgivelse

År 2021: Årsregnskapet er elektronisk innlevert
År 2020: Tall er hentet fra elektronisk innlevert årsregnskap fra 2021

Det er ikke krav til at årsregnskapet m.v. som sendes til Regnskapsregisteret er undertegnet. Kontrollen på at dette er utført ligger hos revisor/enhetens øverste organ. Sikkerheten ivaretas ved at innsender har rolle/rettighet for innsending av årsregnskapet via Altinn, og ved at det bekreftes at årsregnskapet er fastsatt av kompetent organ.

Brønnøysundregistrene, 04.06.2023



Resultatregnskap

Beløp i: NOK	Note	2021	2020
RESULTATREGNSKAP			
Inntekter			
Salgsinntekt		961 560	2 108 069
Sum inntekter		961 560	2 108 069
Kostnader			
Lønnskostnad	1	1 304 551	1 521 392
Avskrivning av driftsmidler	2	41 600	41 600
Annen driftskostnad		311 685	435 376
Sum kostnader		1 657 836	1 998 368
Driftsresultat		-696 276	109 701
Finansinntekter og finanskostnader			
Annen renteinntekt			505
Annen finansinntekt	3	834 068	
Sum finansinntekter		834 068	505
Annen rentekostnad		2 233	409
Annen finanskostnad		1 918	1 792
Sum finanskostnader		4 152	2 201
Netto finans		829 916	-1 696
Ordinært resultat før skattekostnad		133 640	108 006
Skattekostnad på ordinært resultat	4		24 956
Ordinært resultat etter skattekostnad		133 640	83 050
Årsresultat		133 640	83 050
Årsresultat etter minoritetsinteresser		133 640	83 050
Totalresultat		133 640	83 050
Overføringer og disponeringer			
Avsatt til annen egenkapital	5	133 640	83 050



Resultatregnskap

Beløp i: NOK	Note	2021	2020
Sum overføringer og disponeringer		133 640	83 050



Balanse

Beløp i: NOK	Note	2021	2020
BALANSE - EIENDELER			
Anleggsmidler			
Immaterielle eiendeler			
Utsatt skattefordel	4		
Varige driftsmidler			
Tomter, bygninger o.a. fast eiendom	2		
Maskiner og anlegg	2	86 700	128 300
Skip og flytende installasjoner	2		
Driftsløsøre, inventar o.a. utstyr	2		
Sum varige driftsmidler		86 700	128 300
Finansielle anleggsmidler			
Investering i datterselskap	3		
Investering i annet foretak i samme konsern	3		
Investeringer i tilknyttet selskap	3	82 111	87 106
Sum finansielle anleggsmidler		82 111	87 106
Sum anleggsmidler		168 811	215 406
Omløpsmidler			
Varer			
Fordringer			
Kundefordringer		350 000	900 000
Andre kortsiktige fordringer		473 638	41 439
Sum fordringer		823 638	941 439
Investeringer			
Aksjer og andeler i foretak i samme konsern	3		
Bankinnskudd, kontanter og lignende			
Bankinnskudd, kontanter o.l.	6	846 929	196 726
Sum bankinnskudd, kontanter og lignende		846 929	196 726
Sum omløpsmidler		1 670 566	1 138 165



Balanse

Beløp i: NOK	Note	2021	2020
SUM EIENDELER		1 839 377	1 353 570
BALANSE - EGENKAPITAL OG GJELD			
Egenkapital			
Innskutt egenkapital			
Aksjekapital	5	100 000	100 000
Sum innskutt egenkapital		100 000	100 000
Opptjent egenkapital			
Annen egenkapital	5	999 754	866 113
Sum opptjent egenkapital		999 754	866 113
Sum egenkapital		1 099 754	966 113
Gjeld			
Langsiktig gjeld			
Utsatt skatt	4		
Annen langsiktig gjeld			
Sum langsiktig gjeld		0	0
Kortsiktig gjeld			
Leverandørgjeld		19 188	23 730
Betalbar skatt	4		25 727
Skyldig offentlige avgifter		237 932	180 387
Annen kortsiktig gjeld		482 504	157 613
Sum kortsiktig gjeld		739 624	387 457
Sum gjeld		739 624	387 457
SUM EGENKAPITAL OG GJELD		1 839 377	1 353 570



Brønnøysundregistrene

ÅRSREGNSKAP FOR REGNSKAPSÅRET 2021 - GENERELL INFORMASJON

Journalnummer: 2022 779918

Enheten

Organisasjonsnummer: 989 959 409
Organisasjonsform: Aksjeselskap
Foretaksnavn: TBM AS
Forretningsadresse: Skogveien 19
1672 KRÅKERØY

Regnskapsår

Årsregnskapets periode: 01.01.2021 - 31.12.2021

Konsern

Morselskap i konsern: Nei

Regnskapsregler

Regler for små foretak benyttet: Ja
Benyttet ved utarbeidelsen av
årsregnskapet til selskapet: Regnskapslovens alminnelige regler

Årsregnskapet fastsatt av kompetent organ

Bekreftet av representant for selskapet: Tom Begby Mathisen
Dato for fastsettelse av årsregnskapet: 20.06.2022

Revisjon

Selskapet har besluttet at årsregnskapet
ikke skal revideres: Ja
Årsregnskapet er utarbeidet av ekstern
autorisert regnskapsfører: Ja
Ekstern autorisert regnskapsfører har i
løpet av regnskapsåret bistått ved den
løpende regnskapsføringen eller utført
andre tjenester for selskapet enn å
utarbeide årsregnskapet: Ja

Grunnlag for avgivelse

År 2021: Årsregnskap er elektronisk innlevert.
År 2020: Tall er hentet fra elektronisk innlevert årsregnskap fra 2021.

Det er ikke krav til at årsregnskapet m.v. som sendes til Regnskapsregisteret er undertegnet. Kontrollen på at dette er utført ligger hos revisor/enhetens øverste organ. Sikkerheten ivaretas ved at innsender har rolle/rettighet for innsending av årsregnskapet via Altinn, og ved at det bekreftes at årsregnskapet er fastsatt av kompetent organ.

Brønnøysundregistrene, 25.07.2022

Brønnøysundregistrene
Postadresse: Postboks 900, 8910 Brønnøysund
Telefon: 75 00 75 00
E-post: firmapost@brreg.no Internett: www.brreg.no
Organisasjonsnummer: 974 760 673



Organisasjonsnr: 989 959 409
TBM AS

RESULTATREGNSKAP

Beløp i: NOK	Note	2021	2020
RESULTATREGNSKAP			
Inntekter			
Salgsinntekt		961 560	2 108 069
Sum inntekter		961 560	2 108 069
Kostnader			
Lønnskostnad	1	1 304 551	1 521 392
Avskrivning av driftsmidler	2	41 600	41 600
Annen driftskostnad		311 685	435 376
Sum kostnader		1 657 836	1 998 368
Driftsresultat		-696 276	109 701
Finansinntekter og finanskostnader			
Annen renteinntekt			505
Annen finansinntekt	3	834 068	
Sum finansinntekter		834 068	505
Annen rentekostnad		2 233	409
Annen finanskostnad		1 918	1 792
Sum finanskostnader		4 152	2 201
Netto finans		829 916	-1 696
Ordinært resultat før skattekostnad		133 640	108 006
Skattekostnad på ordinært resultat	4		24 956
Ordinært resultat etter skattekostnad		133 640	83 050
Årsresultat		133 640	83 050
Årsresultat etter minoritetsinteresser		133 640	83 050
Totalresultat		133 640	83 050
Overføringer og disponeringer			
Avsatt til annen egenkapital	5	133 640	83 050
Sum overføringer og disponeringer		133 640	83 050



Organisasjonsnr: 989 959 409
TBM AS

BALANSE

Beløp i: NOK	Note	2021	2020
BALANSE - EIENDELER			
Anleggsmidler			
Immaterielle eiendeler			
Utsatt skattefordel	4		
Varige driftsmidler			
Tomter, bygninger o.a. fast eiendom	2		
Maskiner og anlegg	2	86 700	128 300
Skip og flytende installasjoner	2		
Driftsløsøre, inventar o. a. utstyr	2		
Sum varige driftsmidler		86 700	128 300
Finansielle anleggsmidler			
Investering i datterselskap	3		
Investering i annet foretak i samme konsern	3		
Investeringer i tilknyttet selskap	3	82 111	87 106
Sum finansielle anleggsmidler		82 111	87 106
Sum anleggsmidler		168 811	215 406
Omløpsmidler			
Varer			
Fordringer			
Kundefordringer		350 000	900 000
Andre kortsiktige fordringer		473 638	41 439
Sum fordringer		823 638	941 439
Investeringer			
Aksjer og andeler i foretak i samme konsern	3		
Bankinnskudd, kontanter og lignende			
Bankinnskudd, kontanter o. l.	6	846 929	196 726
Sum bankinnskudd, kontanter og lignende		846 929	196 726
Sum omløpsmidler		1 670 566	1 138 165
SUM EIENDELER		1 839 377	1 353 570



BALANSE - EGENKAPITAL OG GJELD

Egenkapital

Innskutt egenkapital

Aksjekapital	5	100 000	100 000
--------------	---	---------	---------

Sum innskutt egenkapital		100 000	100 000
--------------------------	--	---------	---------

Opptjent egenkapital

Annen egenkapital	5	999 754	866 113
-------------------	---	---------	---------

Sum opptjent egenkapital		999 754	866 113
--------------------------	--	---------	---------

Sum egenkapital		1 099 754	966 113
-----------------	--	-----------	---------

Gjeld

Langsiktig gjeld

Utsatt skatt	4		
--------------	---	--	--

Annen langsiktig gjeld

Sum langsiktig gjeld		0	0
----------------------	--	---	---

Kortsiktig gjeld

Leverandørgjeld		19 188	23 730
-----------------	--	--------	--------

Betalbar skatt	4		25 727
----------------	---	--	--------

Skyldig offentlige avgifter		237 932	180 387
-----------------------------	--	---------	---------

Annen kortsiktig gjeld		482 504	157 613
------------------------	--	---------	---------

Sum kortsiktig gjeld		739 624	387 457
----------------------	--	---------	---------

Sum gjeld		739 624	387 457
-----------	--	---------	---------

SUM EGENKAPITAL OG GJELD		1 839 377	1 353 570
--------------------------	--	-----------	-----------



Organisasjonsnr: 989 959 409
TBM AS

NOTEOPPLYSNINGER - SELSKAP - alle poster oppgitt i hele tall

Note

Antall aksjer og aksjeeiere

Note

2

Antall årsverk i regnskapsåret


Virksomheten har hatt følgende antall årsverk:

1.30

Omløpsmidler Startdato Sluttdato Endring

Skattemessig fremf.undersk. Startdato Sluttdato Endring

Kortsiktig gjeld Startdato Sluttdato Endring




Årsregnskap 2021

Tbm AS

Resultatregnskap
Balanse
Noter til regnskapet

Org.nr.: 989 959 409



BankID Signing
Tom Begby Mathisen
2022-07-19

Resultatregnskap

Tbm AS

Driftsinntekter og driftskostnader	Note	2021	2020
Salgsinntekt		961 560	2 108 069
Sum driftsinntekter		961 560	2 108 069
Lønnskostnad	1	1 304 551	1 521 392
Avskrivning av driftsmidler	2	41 600	41 600
Annen driftskostnad		311 685	435 376
Sum driftskostnader		1 657 836	1 998 368
Driftsresultat		-696 276	109 701
Finansinntekter og finanskostnader			
Annen renteinntekt		0	505
Annen finansinntekt	3	834 068	0
Annen rentekostnad		2 233	409
Annen finanskostnad		1 918	1 792
Resultat av finansposter		829 916	-1 696
Ordinært resultat før skattekostnad		133 640	108 006
Skattekostnad på ordinært resultat	4	0	24 956
Ordinært resultat		133 640	83 050
Årsresultat		133 640	83 050
Overføringer			
Avsatt til annen egenkapital	5	133 640	83 050
Sum overføringer		133 640	83 050


Tbm AS



Balanse

Tbm AS

Eiendeler	Note	2021	2020
Anleggsmidler			
Maskiner og anlegg	2	86 700	128 300
Sum varige driftsmidler		86 700	128 300
Finansielle driftsmidler			
Investeringer i tilknyttet selskap	3	82 111	87 106
Sum finansielle anleggsmidler		82 111	87 106
Sum anleggsmidler		168 811	215 406
Omløpsmidler			
Fordringer			
Kundefordringer		350 000	900 000
Andre kortsiktige fordringer		473 638	41 439
Sum fordringer		823 638	941 439
Bankinnskudd, kontanter o.l.	6	846 929	196 726
Sum omløpsmidler		1 670 566	1 138 165
Sum eiendeler		1 839 377	1 353 570




Balanse

Tbm AS

Egenkapital og gjeld	Note	2021	2020
Innskutt egenkapital			
Aksjekapital	5	100 000	100 000
Sum innskutt egenkapital		100 000	100 000
Opptjent egenkapital			
Annen egenkapital	5	999 754	866 113
Sum opptjent egenkapital		999 754	866 113
Sum egenkapital		1 099 754	966 113
Gjeld			
Kortsiktig gjeld			
Leverandørgjeld		19 188	23 730
Betalbar skatt	4	0	25 727
Skyldig offentlige avgifter		237 932	180 387
Annen kortsiktig gjeld		482 504	157 613
Sum kortsiktig gjeld		739 624	387 457
Sum gjeld		739 624	387 457
Sum egenkapital og gjeld		1 839 377	1 353 570

Fredrikstad, 30.06.2022

Tom Begby Mathisen
Styreleder / Daglig leder



Regnskapsprinsipper

Årsregnskapet er satt opp i samsvar med regnskapsloven og NRS 8 - God regnskapsskikk for små foretak.

Driftsinntekter

Inntektsføring ved salg av varer skjer på leveringstidspunktet. Tjenester inntektsføres etter hvert som de leveres.

Skatt

Skattekostnaden i resultatregnskapet omfatter både periodens betalbare skatt og endring i utsatt skatt. Utsatt skatt er beregnet med 22 % på grunnlag av de midlertidige forskjeller som eksisterer mellom regnskapsmessige og skattemessige verdier, samt ligningsmessig underskudd til fremføring ved utgangen av regnskapsåret. Skatteøkende og skattereduserende midlertidige forskjeller som reverserer eller kan reverseres i samme periode er utlignet og nettoført.

Klassifisering og vurdering av anleggsmidler

Anleggsmidler omfatter eiendeler bestemt til varig eie og bruk. Anleggsmidler er vurdert til anskaffelseskost. Varige driftsmidler balanseføres og avskrives over driftsmidlets økonomiske levetid. Varige driftsmidler nedskrives til gjenvinnbart beløp ved verdifall som forventes ikke å være forbigående. Gjenvinnbart beløp er det høyeste av netto salgsverdi og verdi i bruk. Verdi i bruk er nåverdi av fremtidige kontantstrømmer knyttet til eiendelen. Nedskrivningen reverseres når grunnlaget for nedskrivningen ikke lenger er til stede.

Investeringer i tilknyttet selskap vurderes etter kostmetoden.

Klassifisering og vurdering av omløpsmidler

Omløpsmidler og kortsiktig gjeld omfatter normalt poster som forfaller til betaling innen ett år etter balansedagen, samt poster som knytter seg til varekretsløpet. Omløpsmidler vurderes til laveste verdi av anskaffelseskost og virkelig verdi.

Fordringer


Kundefordringer og andre fordringer oppføres til pålydende etter fradrag for avsetning til forventet tap. Avsetning til tap gjøres på grunnlag av en individuell vurdering av de enkelte fordringene.

Note 1 Lønnskostnader og antall årsverk

Lønnskostnader

	2021	2020
Lønninger	1 043 659	1 221 257
Arbeidsgiveravgift	155 219	210 785
Andre ytelser	105 673	89 350
Sum	1 304 551	1 521 392

Selskapet har i 2021 sysselsatt 1 årsverk.



BankID Signing
Tom Begby Mathisen
2022-07-19

Note 2 Anleggsmidler

	Maskiner og anlegg	Sum
Anskaffelseskost pr. 01.01.21	208 000	208 000
= Anskaffelseskost 31.12.21	208 000	208 000
Akkumulerte avskrivninger 31.12.21	121 300	121 300
= Bokført verdi 31.12.21	86 700	86 700
Årets ordinære avskrivninger	41 600	41 600
Økonomisk levetid	5 år	

Note 3 Datterselskap, TS og FKV

	Eier- andel	Anskaffelseskost	Balanseført verdi
Anleggsmidler			
Seatrench Equipment AS	41,0%	69 585	69 585
Seatrench AS	23,3%	12 526	12 526
Sum verdipapirer		82 111	82 111


Selskapet har solgt andeler i Seatrench AS i 2021 med en gevinst på kr 534 068,-.

Note 4 Skatt

Årets skattekostnad	2021	2020
Resultatført skatt på ordinært resultat:		
Betalbar skatt	0	25 727
For mye/lite avsatt tidligere år	0	-1
Endring i utsatt skattefordel	0	-770
Skattekostnad ordinært resultat	0	24 956
Skattepliktig inntekt:		
Ordinært resultat før skatt	133 640	108 006
Permanente forskjeller	-825 068	613
Endring i midlertidige forskjeller	14 976	8 320
Skattepliktig inntekt	-676 452	116 939
Betalbar skatt i balansen:		
Betalbar skatt på årets resultat	0	25 727
Sum betalbar skatt i balansen	0	25 727

Skatteeffekten av midlertidige forskjeller og underskudd til fremføring som har gitt opphav til utsatt skatt og utsatte skattefordeler, spesifisert på typer av midlertidige forskjeller

	2021	2020	Endring
Varige driftsmidler	-19 796	-4 820	14 976
Sum	-19 796	-4 820	14 976



Akkumulert fremførbart underskudd	-676 452	0	676 452
Inngår ikke i beregningen av utsatt skatt	696 248	4 820	-691 428
Utsatt skattefordel (22 %)	0	0	0

I henhold til God regnskapsskikk for små foretak balanseføres ikke utsatt skattefordel.

Note 5 Egenkapital

	Aksjekapital	Annen egenkapital	Sum egenkapital
Pr. 31.12.2020	100 000	866 113	966 113
Årets resultat		133 640	133 640
Pr 31.12.2021	100 000	999 754	1 099 754

Note 6 Bankinnskudd

Innestående midler på skattetrekkkonto (bundne midler) er på kr. 3 741.

Pr. 31.12.2021 var det for lite innestående midler til å dekke skyldig skattetrekk. Dette ble betalt i 11. januar 2022.