



ÅRSREGNSKAPET FOR REGNSKAPSÅRET 2022 - GENERELL INFORMASJON

Enheten

Organisasjonsnummer: 984 048 793
Organisasjonsform: Kommunalt foretak
Foretaksnavn: TRYSIL KOMMUNESKOGER KF
Forretningsadresse: Slettmovegen 25
2420 TRYSIL

Regnskapsår

Årsregnskapets periode: 01.01.2022 - 31.12.2022

Konsern

Morselskap i konsern: Nei

Regnskapsregler

Regler for små foretak benyttet: Ja
Benyttet ved utarbeidelsen av årsregnskapet til selskapet: Regnskapslovens alminnelige regler

Årsregnskapet fastsatt av kompetent organ

Bekreftet av representant for selskapet: Halvor Kristoffer Sætre
Dato for fastsettelse av årsregnskapet: 20.06.2023

Grunnlag for avgivelse

År 2022: Årsregnskapet er elektronisk innlevert
År 2021: Tall er hentet fra elektronisk innlevert årsregnskap fra 2022

Det er ikke krav til at årsregnskapet m.v. som sendes til Regnskapsregisteret er undertegnet. Kontrollen på at dette er utført ligger hos revisor/enhetens øverste organ. Sikkerheten ivaretas ved at innsender har rolle/rettighet for innsending av årsregnskapet via Altinn, og ved at det bekreftes at årsregnskapet er fastsatt av kompetent organ.

Brønnøysundregistrene, 06.08.2024



Resultatregnskap

Beløp i: NOK	Note	2022	2021
RESULTATREGNSKAP			
Inntekter			
Skogsvirke		24 498 479	26 000 737
Jakt og fiske		1 708 258	1 865 547
Andre utmarksinntekter		5 260 376	5 888 473
Salg boligtomter/div.tomter		551 546	832 127
Offentlige tilskudd	1	890 463	1 225 302
Annen driftsinntekt		1 102 299	749 401
Sum inntekter		34 011 421	36 561 586
Kostnader			
Vareforbruk (skogkultur)		3 039 957	3 287 808
Lønnskostnad	2	6 508 416	6 036 629
Avskrivning på varige driftsmidler	3	3 533 627	3 535 056
Annen driftskostnad	2	11 901 114	7 979 589
Sum kostnader		24 983 114	20 839 081
Driftsresultat		9 028 307	15 722 505
Finansinntekter og finanskostnader			
Annen renteinntekt		1 319 139	385 880
Annen finansinntekt		3 742 477	2 965 262
Sum finansinntekter		5 061 616	3 351 142
Annen rentekostnad		35	2 597
Annen finanskostnad		82	
Sum finanskostnader		117	2 597
Netto finans		5 061 499	3 348 545
Ordinært resultat før skattekostnad		14 089 806	19 071 050
Ordinært resultat etter skattekostnad		14 089 806	19 071 050
Årsresultat		14 089 806	19 071 050
Årsresultat etter minoritetsinteresser		14 089 806	19 071 050



Resultatregnskap

Beløp i: NOK	Note	2022	2021
Overføringer og disponeringer			
Utbytte til eier	4	13 916 017	13 908 756
Overført/bruk av annen egenkapital	4	173 789	5 162 294
Sum overføringer og disponeringer		14 089 806	19 071 050



Balanse

Beløp i: NOK	Note	2022	2021
BALANSE - EIENDELER			
Anleggsmidler			
Immaterielle eiendeler			
Hjemmeside	3,5		39 527
Sum immaterielle eiendeler			39 527
Varige driftsmidler			
Skogeiendommer	3,5	103 011 116	103 011 116
Boliger	3	11 000	17 000
Inventar	3,5	39 084	58 623
Bomsystem Bittermarka	3	421 070	536 069
Administrasjonsbygning	3	148 500	198 000
Skogsmaskiner, koie	3,5	2 792 131	6 096 193
Skogtakst		5 189 353	
Sum varige driftsmidler		111 612 254	109 917 001
Finansielle anleggsmidler			
Investeringer i aksjer og andeler	6	8 110 909	8 110 909
Obligasjoner	5	985 601	940 230
Andre langsiktige fordringer		949 903	1 899 807
Sum finansielle anleggsmidler		10 046 413	10 950 946
Sum anleggsmidler		121 658 667	120 907 474
Omløpsmidler			
Varer			
Fordringer			
Kundefordringer	7	2 946 969	4 295 802
Andre kortsiktige fordringer		1 421 320	1 352 399
Sum fordringer		4 368 289	5 648 201
Bankinnskudd, kontanter og lignende			
Bankinnskudd, kontanter o.l.	8,9	30 598 325	50 102 990
Sum bankinnskudd, kontanter og lignende		30 598 325	50 102 990



Balanse

Beløp i: NOK	Note	2022	2021
Sum omløpsmidler		34 966 614	55 751 191
SUM EIENDELER		156 625 281	176 658 665
BALANSE - EGENKAPITAL OG GJELD			
Egenkapital			
Innskutt egenkapital			
Opptjent egenkapital			
Annen egenkapital	4	151 387 657	151 213 868
Annen egenkapital, bredbåndsutbygging	4		17 932 225
Sum opptjent egenkapital		151 387 658	169 146 093
Sum egenkapital		151 387 658	169 146 093
Sum langsiktig gjeld		0	0
Kortsiktig gjeld			
Leverandørgjeld	7	1 152 604	1 307 941
Skyldig offentlige avgifter		3 116 593	5 347 269
Annen kortsiktig gjeld		968 425	857 360
Sum kortsiktig gjeld		5 237 622	7 512 570
Sum gjeld		5 237 622	7 512 570
SUM EGENKAPITAL OG GJELD		156 625 279	176 658 663



Brønnøysundregistrene

ÅRSREGNSKAP FOR REGNSKAPSÅRET 2022 - GENERELL INFORMASJON

Journalnummer: 2023 623996

Enheten

Organisasjonsnummer: 984 048 793
Organisasjonsform: Kommunalt foretak
Foretaksnavn: TRYSIL KOMMUNESKOGER KF
Forretningsadresse: Slettmovegen 25
2420 TRYSIL

Regnskapsår

Årsregnskapets periode: 01.01.2022 - 31.12.2022

Konsern

Morselskap i konsern: Nei

Regnskapsregler

Regler for små foretak benyttet: Ja
Benyttet ved utarbeidelsen av
årsregnskapet til selskapet: Regnskapslovens alminnelige regler

Årsregnskapet fastsatt av kompetent organ

Bekreftet av representant for selskapet: Halvor Kristoffer Sætre
Dato for fastsettelse av årsregnskapet: 20.06.2023

Grunnlag for avgivelse

År 2022: Årsregnskap er elektronisk innlevert.
År 2021: Tall er hentet fra elektronisk innlevert årsregnskap fra 2022.

Det er ikke krav til at årsregnskapet m.v. som sendes til Regnskapsregisteret er undertegnet. Kontrollen på at dette er utført ligger hos revisor/enhetens øverste organ. Sikkerheten ivaretas ved at innsender har rolle/rettighet for innsending av årsregnskapet via Altinn, og ved at det bekreftes at årsregnskapet er fastsatt av kompetent organ.

Brønnøysundregistrene, 31.07.2023



Organisasjonsnr: 984 048 793
TRYSIL KOMMUNESKOGER KF

RESULTATREGNSKAP

Beløp i: NOK	Note	2022	2021
RESULTATREGNSKAP			
Inntekter			
Skogsvirke		24 498 479	26 000 737
Jakt og fiske		1 708 258	1 865 547
Andre utmarksinntekter		5 260 376	5 888 473
Salg boligtomter/div.tomter		551 546	832 127
Offentlige tilskudd	1	890 463	1 225 302
Annen driftsinntekt		1 102 299	749 401
Sum inntekter		34 011 421	36 561 586
Kostnader			
Vareforbruk (skogkultur)		3 039 957	3 287 808
Lønnskostnad	2	6 508 416	6 036 629
Avskrivning på varige driftsmidler	3	3 533 627	3 535 056
Annen driftskostnad	2	11 901 114	7 979 589
Sum kostnader		24 983 114	20 839 081
Driftsresultat		9 028 307	15 722 505
Finansinntekter og finanskostnader			
Annen renteinntekt		1 319 139	385 880
Annen finansinntekt		3 742 477	2 965 262
Sum finansinntekter		5 061 616	3 351 142
Annen rentekostnad		35	2 597
Annen finanskostnad		82	
Sum finanskostnader		117	2 597
Netto finans		5 061 499	3 348 545
Ordinært resultat før skattekostnad		14 089 806	19 071 050
Ordinært resultat etter skattekostnad		14 089 806	19 071 050
Årsresultat		14 089 806	19 071 050
Årsresultat etter minoritetsinteresser		14 089 806	19 071 050
Overføringer og disponeringer			
Utbytte til eier	4	13 916 017	13 908 756
Overført/bruk av annen egenkapital	4	173 789	5 162 294
Sum overføringer og disponeringer		14 089 806	19 071 050





Organisasjonsnr: 984 048 793
TRYSIL KOMMUNESKOGER KF

BALANSE

Beløp i: NOK	Note	2022	2021
BALANSE - EIENDELER			
Anleggsmidler			
Immaterielle eiendeler			
Hjemmeside	3,5		39 527
Sum immaterielle eiendeler			39 527
Varige driftsmidler			
Skogeiendommer	3,5	103 011 116	103 011 116
Boliger	3	11 000	17 000
Inventar	3,5	39 084	58 623
Bomsystem Bittermarka	3	421 070	536 069
Administrasjonsbygning	3	148 500	198 000
Skogsmaskiner, koe	3,5	2 792 131	6 096 193
Skogtakst		5 189 353	
Sum varige driftsmidler		111 612 254	109 917 001
Finansielle anleggsmidler			
Investeringer i aksjer og andeler	6	8 110 909	8 110 909
Obligasjoner	5	985 601	940 230
Andre langsiktige fordringer		949 903	1 899 807
Sum finansielle anleggsmidler		10 046 413	10 950 946
Sum anleggsmidler		121 658 667	120 907 474
Omløpsmidler			
Varer			
Fordringer			
Kundefordringer	7	2 946 969	4 295 802
Andre kortsiktige fordringer		1 421 320	1 352 399
Sum fordringer		4 368 289	5 648 201
Bankinnskudd, kontanter og lignende			
Bankinnskudd, kontanter o. l.	8,9	30 598 325	50 102 990
Sum bankinnskudd, kontanter og lignende		30 598 325	50 102 990
Sum omløpsmidler		34 966 614	55 751 191
SUM EIENDELER		156 625 281	176 658 665
BALANSE - EGENKAPITAL OG GJELD			



Egenkapital			
Innskutt egenkapital			
Opptjent egenkapital			
Annen egenkapital	4	151 387 657	151 213 868
Annen egenkapital, bredbåndsutbygging	4		17 932 225
Sum opptjent egenkapital		151 387 658	169 146 093
Sum egenkapital		151 387 658	169 146 093
Sum langsiktig gjeld		0	0
Kortsiktig gjeld			
Leverandørgjeld	7	1 152 604	1 307 941
Skyldig offentlige avgifter		3 116 593	5 347 269
Annen kortsiktig gjeld		968 425	857 360
Sum kortsiktig gjeld		5 237 622	7 512 570
Sum gjeld		5 237 622	7 512 570
SUM EGENKAPITAL OG GJELD		156 625 279	176 658 663



Organisasjonsnr: 984 048 793
TRYSIL KOMMUNESKOGER KF

NOTEOPPLYSNINGER - SELSKAP - alle poster oppgitt i hele tall

Note

Antall årsverk i regnskapsåret
6.00

<u>Sum</u>	<u>Beløp</u>
<u>Balanseført verdi 31.12.</u>	<u>Varige driftsmidler Immaterielle eiend.</u>

Konsernregnskap

Morselskapet sitt navn

Forretningskontor for morselskapet

Begrunnelse for at datterselskap er utelatt fra konsolideringen

Konsern, tilknyttet selskap m.v. - fordringer og gjeld

Fordringer

<u>Samlet beløp - tilknyttet selskap</u>	<u>Årets</u>	<u>Fjorårets</u>
--	--------------	------------------

<u>Samlet beløp - foretak i samme konsern</u>	<u>Årets</u>	<u>Fjorårets</u>
---	--------------	------------------

<u>Samlet beløp - foretak i samme konsern</u>	<u>Årets</u>	<u>Fjorårets</u>
---	--------------	------------------

<u>Samlet beløp - felles kontrollert virksomhet</u>	<u>Årets</u>	<u>Fjorårets</u>
---	--------------	------------------

<u>Pantstillelse</u>	<u>Beløp</u>
----------------------	--------------

<u>Beholdning av egne aksjer</u>	<u>Antall</u>	<u>Pålydende</u>	<u>Andel av aksjek.</u>
----------------------------------	---------------	------------------	-------------------------



Note

Lån og sikkerhetsstillelse til medlemmer

Er det gitt lån eller sikkerhetsstillelse til ledende personer: Nei

Opplysninger om:

Medlemmer av:

Mer om lån og sikkerhetsstillelse

Note

Noteopplysninger ut over minimumskravene for små foretak

Fullstendige noteopplysninger fremkommer av vedlagte PDF-dokument



\rft1\ansi\deff4\deflang1033\deflangfe1044
\fonttbl
\f0\fswiss\fq1 Arial;

\colortbl;
\red0\green0\blue0;

\stylesheet
\s0\ql\plain\fs20\cf1 \sbasedon222\snext0 Normal;
\s1\brdr\brdrs\brdrw60\brsp80\brdrf1 \brdr\brdrs\brdrw60\brsp80\brdrf1
\brdr\brdrs\brdrw60\brsp80\brdrf1 \brdr\brdrs\brdrw60\brsp80\brdrf1 \sb567 \sa567
\s1567 \qc\plain\fs44\cf1 \b \sbasedon222\snext0 Overskrift, forside;
\s2\brdr\brdrs\brdrw60\brsp80\brdrf1 \brdr\brdrs\brdrw60\brsp80\brdrf1
\brdr\brdrs\brdrw60\brsp80\brdrf1 \brdr\brdrs\brdrw60\brsp80\brdrf1 \sa567
\s1567 \qc\plain\fs28\cf1 \b \sbasedon222\snext0 Liten overskrift, forside;
\s3\sb238 \sa79 \ql\tx1134\plain\fs24\cf1 \b \sbasedon222\snext0 Note overskrift;
\s4\ql\tx8504\plain\fs20\cf1 \sbasedon222\snext0 Note spesifikasjon1;
\s5\ql\tx6803\tx8504\plain\fs20\cf1 \sbasedon222\snext0 Note spesifikasjon2;
\s6\ql\tx5102\tx6803\tx8504\plain\fs20\cf1 \sbasedon222\snext0 Note
spesifikasjon3;
\s7\ql\tx4819\tx6236\tx7654\tx9071\plain\fs20\cf1 \sbasedon222\snext0
Note spesifikasjon4;
\s8\ql\tx4535\tx5669\tx6803\tx7937\tx9071\plain\fs18\cf1
\sbasedon222\snext0 Note spesifikasjon5;
\s9\ql\tx3969\tx5102\tx6236\tx7370\tx8504\tx9638\plain\fs18\cf1
\sbasedon222\snext0 Note spesifikasjon6;
\s10\ql\plain\fs20\cf1 \sbasedon222\snext0 Note tekst;
\s11\ql\tx5102\tx6803\tx8504\plain\fs20\cf1 \b \sbasedon222\snext0
Overskrift 1;
\s12\sb62 \ql\tx5102\tx6803\tx8504\plain\fs20\cf1 \b \sbasedon222\snext0
Overskrift 2;
\s13\sb119 \ql\tx5102\tx6803\tx8504\plain\fs20\cf1 \b \sbasedon222\snext0
Overskrift 3;
\s14\sb119 \ql\tx5102\tx6803\tx8504\plain\fs24\cf1 \b \sbasedon222\snext0
Overskrift 4;
\s15\sb119 \sa62 \ql\tx5102\tx6803\tx8504\plain\fs20\cf1
\sbasedon222\snext0 Overskrift 5;
\s16\sb119 \sa62 \ql\tx5102\tx6803\tx8504\plain\fs20\cf1
\sbasedon222\snext0 Overskrift 6;
\s17\sb119 \sa62 \ql\tx5102\tx6803\tx8504\plain\fs20\cf1
\sbasedon222\snext0 Overskrift 7;
\s18\sb119 \sa62 \ql\tx5102\tx6803\tx8504\plain\fs20\cf1
\sbasedon222\snext0 Overskrift 8;
\s19\ql\tx5102\tx6803\tx8504\plain\fs20\cf1 \sbasedon222\snext0 Resultat
og balanse;
\s20\brdr\brdrs\brdrw20\brsp40\brdrf1 \brdr\brdrs\brdrw20\brsp40\brdrf1
\brdr\brdrs\brdrw20\brsp40\brdrf1 \brdr\brdrs\brdrw20\brsp40\brdrf1
\ql\tx9354\plain\fs16\cf1 \sbasedon222\snext0 Bunnteksttekst, resultat;
\s21\brdr\brdrs\brdrw20\brsp40\brdrf1 \brdr\brdrs\brdrw20\brsp40\brdrf1
\brdr\brdrs\brdrw20\brsp40\brdrf1 \brdr\brdrs\brdrw20\brsp40\brdrf1
\ql\tx4422\tx8504\plain\fs24\cf1 \sbasedon222\snext0 Topptekst, resultat, linje
1;



Trysil Kommuneskoger KF

Resultatregnskap

	Note	2022	2021
DRIFTSINNTEKTER OG DRIFTSKOSTNADER			
Driftsinntekter			
Skogsvirke		24 498 479	26 000 737
Jakt og fiske		1 708 258	1 865 547
Andre utmarksinntekter		5 260 376	5 888 473
Salg boligtomter/div.tomter		551 546	832 127
Offentlige tilskudd	1	890 463	1 225 302
Annen driftsinntekt		1 102 299	749 401
Sum driftsinntekter		34 011 421	36 561 586
Driftskostnader			
Vareforbruk (skogkultur)		3 039 957	3 287 808
Lønnskostnad	2	6 508 416	6 036 629
Avskrivning på varige driftsmidler	3	3 533 627	3 535 056
Annen driftskostnad	2	11 901 114	7 979 589
Sum driftskostnader		24 983 114	20 839 081
DRIFTSRESULTAT		9 028 307	15 722 505
FINANSINNTEKTER OG FINANSKOSTNADER			
Finansinntekter			
Annen renteinntekt		1 319 139	385 880
Annen finansinntekt		3 742 477	2 965 262
Sum finansinntekter		5 061 616	3 351 142
Finanskostnader			
Annen rentekostnad		35	2 597
Annen finanskostnad		82	0
Sum finanskostnader		117	2 597
NETTO FINANSPOSTER		5 061 499	3 348 545
ORDINÆRT RES. FØR SKATTEKOSTNAD		14 089 806	19 071 050
Skattekostnad på ordinært resultat		0	0
ORDINÆRT RESULTAT		14 089 806	19 071 050
ÅRSRESULTAT		14 089 806	19 071 050
OVERF. OG DISPONERINGER			
Utbytte til eier	4	13 916 017	13 908 756
Overført/bruk av annen egenkapital	4	173 789	5 162 294
SUM OVERF. OG DISP.		14 089 806	19 071 050



Trysil Kommuneskoger KF

Balanse pr. 31.12.2022

	Note	31.12.2022	31.12.2021
EIENDELER			
ANLEGGSMIDLER			
Immaterielle eiendeler			
Hjemmeside	3,5	0	39 527
Sum immaterielle eiendeler		0	39 527
Varige driftsmidler			
Skogeiendommer	3,5	103 011 116	103 011 116
Administrasjonsbygning	3	148 500	198 000
Skogsmaskiner, koie	3,5	2 792 131	6 096 193
Skogtakst		5 189 353	0
Boliger	3	11 000	17 000
Inventar	3,5	39 084	58 623
Bomssystem Bittermarka	3	421 070	536 069
Sum varige driftsmidler		111 612 254	109 917 001
Finansielle anleggsmidler			
Investeringer i aksjer og andeler	6	8 110 909	8 110 909
Egenkapitaltilskudd KLP	5	985 601	940 230
Andre langsiktige fordringer		949 903	1 899 807
Sum finansielle anleggsmidler		10 046 413	10 950 946
SUM ANLEGGSMIDLER		121 658 667	120 907 474
OMLØPSMIDLER			
Fordringer			
Kundefordringer	7	2 946 969	4 295 802
Andre kortsiktige fordringer		1 421 320	1 352 399
Sum fordringer		4 368 289	5 648 201
Bankinnskudd, kontanter o.l.	8,9	30 598 325	50 102 990
SUM OMLØPSMIDLER		34 966 614	55 751 191
SUM EIENDELER		156 625 281	176 658 665
EGENKAPITAL OG GJELD			
EGENKAPITAL			
Opptjent egenkapital			
Annen egenkapital	4	151 387 657	151 213 868
Annen egenkapital, bredbåndsutbygging	4	0	17 932 225
Sum opptjent egenkapital		151 387 658	169 146 093
SUM EGENKAPITAL		151 387 658	169 146 093
GJELD			
KORTSIKTIG GJELD			
Leverandørgjeld	7	1 152 604	1 307 941
Skyldig offentlige avgifter		3 116 593	5 347 269
Annen kortsiktig gjeld		968 425	857 360
SUM KORTSIKTIG GJELD		5 237 622	7 512 570
SUM GJELD		5 237 622	7 512 570
SUM EGENKAPITAL OG GJELD		156 625 279	176 658 663



Trysil Kommuneskoger KF

Balanse pr. 31.12.2022

Note	31.12.2022	31.12.2021
------	------------	------------

Underskrifter

Trysil, 08. februar 2023

Børre Rogstadkjærnet
styreleder

Marit Astrup
nestleder

Trygve Øvergård
styremedlem

Eline Bryn
styremedlem

Ola Stensby
styremedlem

Halvor Kristoffer Sætre
skogsjef



Trysil Kommuneskoger KF, org.nr.984 048 793

Resultatregnskap

Note	2022	Opprinnelig Budsjett 2022	Regulert budsjett 2022	2021
DRIFTSINNTEKTER OG DRIFTSKOSTNADER				
Driftsinntekter				
	24 498 479	24 429 000	24 429 000	26 000 737
	1 708 258	1 515 000	1 515 000	1 865 547
	5 260 376	6 288 000	6 288 000	5 888 473
	551 546	220 000	220 000	832 127
1	890 463	900 000	900 000	1 225 302
	1 102 299	574 000	574 000	749 401
	34 011 421	33 926 000	33 926 000	36 561 587
Driftskostnader				
	3 039 957	4 160 000	4 160 000	3 287 808
2	6 508 416	6 291 000	6 291 000	6 036 629
3	3 533 627	3 780 000	3 780 000	3 535 056
	11 901 114	9 172 000	9 172 000	7 979 589
	24 983 114	23 403 000	23 403 000	20 839 082
DRIFTSRESULTAT	9 028 307	10 523 000	10 523 000	15 722 505
FINANSINNTEKTER OG FINANSKOSTNADER				
Finansinntekter				
	1 319 139	465 000	465 000	385 880
	3 742 477	2 150 000	2 150 000	2 965 262
	5 061 616	2 615 000	2 615 000	3 351 142
Finanskostnader				
	35			2 597
	82			
	117	-	-	2 597
NETTO FINANSPOSTER	5 061 499	2 615 000	2 615 000	3 348 545
ÅRSRESULTAT	14 089 806	13 138 000	13 138 000	19 071 050
OVERF. OG DISPONERINGER				
	13 916 017	12 358 000	12 866 000	13 908 756
4	173 789	780 000	272 000	5 162 294
	14 089 806	13 138 000	13 138 000	19 071 050



Trysil Kommuneskoger KF, org.nr.984 048 793

Balanse pr. 31.12.2022

	Note	31.12.2022	31.12.2021
EIENDELER			
ANLEGGSMIDLER			
Immaterielle eiendeler			
Hjemmeside	3		39 527
Varige driftsmidler			
Skogeiendommer	3	103 011 116	103 011 116
Administrasjonsbygning	3	148 500	198 000
Skogsmaskiner, koe	3	2 792 131	6 096 193
Skogtakst	3,9	5 189 352	
Boliger	3	11 000	17 000
Inventar	3	39 084	58 623
Bomsystem Bittermarka	3	421 070	536 069
Sum varige driftsmidler		111 612 253	109 956 528
Finansielle anleggsmidler			
Investeringer i aksjer og andeler	5	8 110 909	8 110 909
Egenkapitaltilskudd KLP		985 601	940 230
Andre langsiktige fordringer		949 903	1 899 807
Sum finansielle anleggsmidler		10 046 413	10 950 946
SUM ANLEGGSMIDLER		121 658 666	120 907 474
OMLØPSMIDLER			
Fordringer			
Kundefordringer		2 946 969	4 295 802
Andre kortsiktige fordringer		1 421 320	1 352 399
Sum fordringer		4 368 289	5 648 201
Bankinnskudd, kontanter o.l.	7,8	30 598 325	50 102 990
SUM OMLØPSMIDLER		34 966 614	55 751 191
SUM EIENDELER		156 625 280	176 658 665



EGENKAPITAL OG GJELD

EGENKAPITAL

Opptjent egenkapital			
Annen egenkapital	4,9	151 387 657	151 213 868
Annen egenkapital, bredbåndsutbygging	4		17 932 225
Sum opptjent egenkapital		151 387 657	169 146 093
SUM EGENKAPITAL		151 387 657	169 146 093


GJELD


KORTSIKTIG GJELD


Leverandørgjeld	6	1 152 604	1 307 941
Skyldig offentlige avgifter		3 116 593	5 347 269
Annen kortsiktig gjeld		968 425	857 360
SUM KORTSIKTIG GJELD		5 237 622	7 512 570
SUM GJELD		5 237 622	7 512 570
SUM EGENKAPITAL OG GJELD		156 625 279	176 658 663


Underskrifter

Trysil, 08. februar 2023


Børre Rogstad Kjærmet
styreleder


Marit Astrup
nestleder


Trygve Øvergård
styremedlem


Ola Stensby
styremedlem


Eline Bryn
styremedlem


Halvor Kristoffer Sætre
skogsjef



NOTER TIL ÅRSREGNSKAPET

Regnskapsprinsipper

Foretaket skal, så langt annet ikke følger av lov eller forskrift, føre særregnskap etter bedriftsøkonomiske prinsipper, stille opp resultatet, balansen og kontantstrømmene, utarbeide noter og utarbeide årsberetningen i tråd med lov av 17. juli 1998, nr 56 om årsregnskap mv. (regnskapsloven).

Hovedregel for vurdering og klassifisering av eiendeler og gjeld

Eiendeler bestemt til varig eie eller bruk er klassifisert som anleggsmidler. Andre eiendeler er klassifisert som omløpsmidler. Ved klassifisering av gjeld er tilsvarende kriterier lagt til grunn. Med unntak av skogeiendommene vurderes anleggsmidler til anskaffelseskost. Skogeiendommene er oppført til vurdert verdi i 1989 etter bruksverdi prinsippet. Anleggsmidlene nedskrives til virkelig verdi når verdifallet ikke forventes å være forbigående. Anleggsmidler med begrenset økonomisk levetid avskrives planmessig. Skogeiendommer avskrives ikke. Langsiktig gjeld balanseføres til nominelt beløp på etableringstidspunktet.

Omløpsmidler vurderes til laveste av anskaffelseskost og virkelig verdi. Kortsiktig gjeld balanseføres til nominelt beløp på etableringstidspunktet. Enkelte poster er i samsvar med regnskapsloven vurdert etter spesielle vurderingsregler, som det redegjøres nærmere for nedenfor.

Varige driftsmidler

Varige driftsmidler avskrives lineært over forventet økonomisk levetid.

Aksjer og andeler

Anleggsaksjer og andeler hvor Trysil Kommuneskoger ikke har betydelig innflytelse balanseføres til anskaffelseskost. Investeringene blir nedskrevet til virkelig verdi dersom verdifallet ikke er forbigående. Mottatt utbytte og andre utdelinger fra selskapene inntektsføres som annen finansinntekt.

Fordringer

Kundefordringer og andre fordringer oppføres til pålydende etter fradrag for avsetning til forventet tap. Avsetning til tap gjøres på grunnlag av en individuell vurdering av de enkelte fordringene.

Pensjoner

Bedriftens pensjonsansvar i forhold til den ordinære tariffestede tjenstepensjonsordningen er dekket gjennom en pensjonsordning. Ordningen gir rett til en definert ytelse i henhold til tariffavtalen i kommunal sektor.

Tjenstepensjonsordningen gir ved full opptjening en alderspensjon som sammen med folketrygdens ytelser utgjør en samlet bruttopensjon på 66 % av pensjonsgrunnlaget. Framtidige pensjonsytelser blir beregnet ut fra antall opptjeningsår og lønnsnivået ved pensjonsalder. Ordningen sikrer en brutto uførepensjon på samme nivå som alderspensjon og omfatter i tillegg ektefellepensjon og barnepensjon. De ansatte har også rett til AFP etter bestemte regler. AFP er ikke forsikringsmessig dekket, og det er ikke avsatt midler i forsikringsordningen til framtidige AFP pensjoner.

Alle som har begynt ved bedriften etter 1988 er pliktige medlemmer i pensjonsordningen. Ved årsskiftet var 4 ansatte med i ordningen som i 2022 kostet kr 43.104,-, dette inkluderer også reguleringer for tidligere ansatte som har AFP-, alders-, uføre- og etterlattepensjon.

Foretakets premiebetaling er å betrakte som pensjonskostnad. Trysil Kommuneskoger har sammen med Trysil Kommune sin pensjonsordning i KLP.



1 Offentlige tilskudd

Bedriften har mottatt følgende offentlige tilskudd:

	2022	2021	2020
Tilskudd til skogkultur	890 463	1 225 302	1 713 235
Tilskudd til vegbygging		0	0
	890 463	1 225 302	1 713 235

2 Lønnskostnader, antall ansatte, godtgjørelser m.m.

Lønnskostnader	2022	2021
Lønn	5 783 852	5 427 791
Arbeidsgiveravgift	615 331	571 704
Pensjonskostnader	-41 141	-30 770
Andre sos. kostn. og ref. sykepenger	150 376	67 904
Sum	6 508 418	6 036 629
Antall ansatte pr. 31/12	8	7

3 Varige driftsmidler/investeringer

Beløp i NOK 1 000

	Skog- eiendom	Hjemme- side	Bygninger	Boliger	Skog- takst	Mobile mask., køler	Inventar	Bomsystem Bittermarka	Sum
Ansk.kost 1/1	103011	237	4625	159		27865,6	59	1189	137145,6
Tilgang 2022					5189				5189
Avgang 2022									
Ansk.kost 31/12	103 011	237	4625	159	5189	27865,6	59	1189	142334,6
Akk. avskr. 1/1		197	4427,5	142		21769,8		653	27189,3
Avskr. 2022		40	49,5	6		3304	19	115	3 533,5
Akk. avskr. 31/12	0	237	4477	148		25073,8	19	768	30722,8
Bokført verdi 31/12	103 011	0	148	11	5189	2791,8	40	421	111611,8

Årets investeringer er finansiert med egenkapital.

4 Egenkapital

Bedriften eies 100 % av Trysil kommune

Beløp i NOK 1 000

Egenkapitalendringer	Egenkapital
Egenkapital 1.1.2022	169 146
Årets resultat	14 089
Utbytte/ overført eier	-31 848
Egenkapital 31.12.2022	151 387



5 Aksjer og andeler i andre foretak m.v.

	Eierandel	Anskaffelses- kost	Balanseført verdi
Anleggsmidler			
Østby Utmarkslag SA	473 andeler	4 730	4 730
Flermoen Utmarkslag SA	5 200 andeler	52 000	52 000
Trysilfjell Utmarkslag SA	557 andeler	2 110	2 110
Skistar AB	1 904 aksjer	159 369	159 369
Destinasjon Trysil SA	1 andel	1 500	1 500
Glommen Mjøsen Skog SA, andelskapital	2000 andeler	250 000	250 000
Trysil Fjernvarme AS	38 500 aksjer	7 610 000	7 610 000
Søre Trysil Utm. Lag SA	156 andeler	31 200	31 200
Sum		8 110 909	8 110 909

6 Mellomværende med tilknyttet selskap

	Kjøp	Salg	Kundefordr.	Lev. gjeld
Trysil kommune	17 430 593	12 000		
Søir	23 765			674
Revisjon Øst IKS	59 600			
	17 513 958	12 000		674

7 Bankinnskudd

Av bankinnskuddene er:

kr 344.471,- sperret for skattetrekk.

8 Avsetninger og bruk av avsetninger

Det er gjennom regnskapsåret avsatt skogfondsmidler tilsvarende kr 1.492.588,-. Videre er det mottatt samlet 890.463,- i tilskudd til virksomheten gjennom Skogfondskontoen. Det er inntektsført kr 468.921,- fra Skogfondskonto i 2022. Saldo på Skogfondskonto er kr 0,- pr.31.12.22.

9 Investeringer

Konto		Regnskap 2022	Regulert budsjett 2022	Opprinnelig budsjett 2022	Regnskap 2021
1260	Skogsbruksplan 2022	5 189 353	3 200 000	3 200 000	
	Lassbærer	0	0	2 500 000	

Årets investeringer er finansiert med egenkapital.



Revisjon  Øst IKS

Postboks 84, 2341 Løten
Telefon: 62 43 58 00
www.revisjon-ost.no
post@rev-ost.no
Org.nr.: 974 644 576 MVA
Bankgiro: 1822.46.49505

Til kommunestyret i Trysil kommune

UAVHENGIG REVISORS BERETNING 2022 – TRYSIL KOMMUNESKOGER KF

Uttalelse om årsregnskapet

Konklusjon

Vi har revidert årsregnskapet for Trysil kommuneskoger KF som viser et overskudd på **kr 14 089 806**. Årsregnskapet består av balanse per 31. desember 2022, resultatregnskap for regnskapsåret avsluttet per denne datoen og noter til årsregnskapet, herunder et sammendrag av viktige regnskapsprinsipper.

Etter vår mening

- oppfyller årsregnskapet gjeldende lovkrav, og
- gir årsregnskapet et rettviseende bilde av foretakets finansielle stilling per 31. desember 2022, og av resultatet for regnskapsåret avsluttet per denne datoen i samsvar med regnskapslovens regler, tilleggsbestemmelser i kommuneloven og god regnskapsskikk i Norge.

Grunnlag for konklusjonen

Vi har gjennomført revisjonen i samsvar med lov, forskrift, god kommunal revisjonsskikk i Norge og International Standards on Auditing (ISA-ene). Våre oppgaver og plikter i henhold til disse standardene er beskrevet nedenfor under *Revisors oppgaver og plikter ved revisjon av årsregnskapet*. Vi er uavhengige av foretaket i samsvar med kravene i relevante lover og forskrifter i Norge, og har overholdt våre øvrige etiske forpliktelser i samsvar med disse kravene. Innhentet revisjonsbevis er etter vår vurdering tilstrekkelig og hensiktsmessig som grunnlag for vår konklusjon.

Årsberetningen og annen øvrig informasjon

Ledelsen er ansvarlig for informasjonen i årsberetningen og den øvrige informasjonen som er publisert sammen med årsregnskapet. Øvrig informasjon omfatter den lovbestemte årsberetningen og annen informasjon i årsberetning. Vår konklusjon om årsregnskapet ovenfor dekker verken informasjonen i årsberetningen eller annen øvrig informasjon.

Besøksadresse
hovedkontor Løten:
Kildevegen 14

Besøksadresse
kontor Kongsvinger:
Fjellgata 4



I forbindelse med revisjonen av årsregnskapet er det vår oppgave å lese årsberetningen og annen øvrig informasjon. Formålet er å vurdere hvorvidt det foreligger vesentlig inkonsistens mellom årsberetningen, annen øvrig informasjon og årsregnskapet og den kunnskap vi har opparbeidet oss under revisjonen av årsregnskapet, eller hvorvidt informasjon i årsberetningen og annen øvrig informasjon ellers fremstår som vesentlig feil. Vi har plikt til å rapportere dersom årsberetningen eller annen øvrig informasjon fremstår som vesentlig feil. Vi har ingenting å rapportere i så henseende.

Basert på kunnskapen vi har opparbeidet oss i revisjonen, mener vi at årsberetningen

- inneholder de opplysninger som skal gis i henhold til gjeldende lovkrav og
- at opplysningene om økonomi i årsberetningen stemmer overens med årsregnskapet.

Vi henviser for øvrig til avsnittet «Uttalelse om redegjørelse for vesentlige budsjettavvik» under uttalelse om øvrige lovmessige krav.

Styret og daglig leders ansvar for årsregnskapet

Styret og daglig leder er ansvarlig for å utarbeide årsregnskapet og for at det gir et rettviseende bilde i samsvar med regnskapslovens regler, tilleggsbestemmelser i kommuneloven og god regnskapsskikk i Norge. Ledelsen er også ansvarlig for slik intern kontroll den finner nødvendig for å kunne utarbeide et årsregnskap som ikke inneholder vesentlig feilinformasjon, verken som følge av misligheter eller utilsiktede feil.

Revisors oppgaver og plikter ved revisjonen av årsregnskapet

Målet med revisjonen er å oppnå betryggende sikkerhet for at årsregnskapet som helhet ikke inneholder vesentlig feilinformasjon, verken som følge av misligheter eller utilsiktede feil, og å avgi en revisjonsberetning som gir uttrykk for vår mening. Betryggende sikkerhet er en høy grad av sikkerhet, men ingen garanti for at en revisjon utført i samsvar med ISA-ene, alltid vil avdekke vesentlig feilinformasjon. Feilinformasjon kan oppstå som følge av misligheter eller utilsiktede feil. Feilinformasjon er å anse som vesentlig dersom den enkeltvis eller samlet med rimelighet kan forventes å påvirke økonomiske beslutninger som brukerne foretar på grunnlag av årsregnskapet.

Som del av en revisjon i samsvar med, herunder ISA-ene, utøver vi profesjonelt skjønn og utviser profesjonell skepsis gjennom hele revisjonen. I tillegg:

- identifiserer og anslår vi risikoen for vesentlig feilinformasjon i årsregnskapet, enten det skyldes misligheter eller utilsiktede feil. Vi utformer og gjennomfører revisjonshandlinger for å håndtere slike risikoer, og innhenter revisjonsbevis som er tilstrekkelig og hensiktsmessig som grunnlag for vår konklusjon. Risikoen for at vesentlig feilinformasjon som følge av misligheter ikke blir avdekket, er høyere enn for feilinformasjon som skyldes utilsiktede feil, siden misligheter kan innebære samarbeid, forfalskning, bevisste utelatelser, uriktige fremstillinger eller overstyring av intern kontroll.
- opparbeider vi oss en forståelse av intern kontroll som er relevant for revisjonen, for å utforme revisjonshandlinger som er hensiktsmessige etter omstendighetene, men ikke for å gi uttrykk for en mening om effektiviteten av foretakets interne kontroll.
- evaluerer vi om de anvendte regnskapsprinsippene er hensiktsmessige og om regnskapsestimaterne og tilhørende noteopplysninger utarbeidet av ledelsen er rimelige.

- evaluerer vi den samlede presentasjonen, strukturen og innholdet i årsregnskapet, inkludert tilleggsopplysningene, og hvorvidt årsregnskapet gir uttrykk for de underliggende transaksjonene og hendelsene på en måte som gir et rettviseende bilde.

Vi kommuniserer med kontrollutvalget og styret blant annet om det planlagte innholdet i og tidspunkt for revisjonsarbeidet og eventuelle vesentlige funn i revisjonen, herunder vesentlige svakheter i intern kontroll som vi avdekker gjennom revisjonen.

Uttalelse om øvrige lovmessige krav

Konklusjon om registrering og dokumentasjon

Basert på vår revisjon av årsregnskapet som beskrevet ovenfor, og kontrollhandlinger vi har funnet nødvendig i henhold til internasjonal standard for attestasjonsoppdrag (ISAE) 3000 «Attestasjonsoppdrag som ikke er revisjon eller forenklet revisorkontroll av historisk finansiell informasjon», mener vi at ledelsen har oppfylt sin plikt til å sørge for ordentlig og oversiktlig registrering og dokumentasjon av foretakets regnskapsopplysninger i samsvar med lov og god bokføringsskikk i Norge.

Uttalelse om redegjørelse for vesentlige budsjettavvik

Vi har utført et attestasjonsoppdrag som skal gi moderat sikkerhet, i forbindelse med Trysil kommuneskoger KFs redegjørelse for vesentlige budsjettavvik, enten det skyldes beløpsmessige avvik eller avvik fra kommunestyrets premisser for bruken av bevilgningene.

Konklusjon

Basert på de utførte handlingene og innhentede bevis er vi ikke blitt kjent med forhold som gir grunn til å tro at årsberetningen ikke gir dekkende opplysninger om vesentlige budsjettavvik.

Styret og daglig leders ansvar for å redegjøre for budsjettavvik

Styret og daglig leder er ansvarlig for å etablere administrative rutiner som sørger for at det utarbeides og iverksettes rutiner som sikrer at alle vesentlige budsjettavvik identifiseres og beskrives. Dette gjelder både beløpsmessige rammer og vedtatte premisser for bruken av bevilgningene. I årsberetningen skal styret redegjøre for vesentlige beløpsmessige avvik mellom årsbudsjettet og årsregnskapet, og vesentlige avvik fra kommunestyrets premisser for bruken av bevilgningene.

Våre oppgaver og plikter


Vår oppgave er å se etter om årsberetningen gir dekkende opplysninger om vesentlige beløpsmessige avvik fra årsbudsjettet og vesentlige avvik fra kommunestyrets premisser for bruken av bevilgningene. Vi skal avgi en uttalelse om årsberetningen på grunnlag av bevisene vi har hentet inn. Vi har utført vårt attestasjonsoppdrag med moderat sikkerhet i samsvar med kommunelovens regler og RSK 302 Forenklet etterlevelseskontroll av vesentlige budsjettavvik. Standarden krever at vi planlegger og gjennomfører oppdraget for å oppnå moderat sikkerhet for hvorvidt det foreligger dekkende opplysninger om vesentlige budsjettavvik i årsberetningen.


Utføring av et attestasjonsoppdrag som skal gi moderat sikkerhet i henhold til RSK 302, innebærer å utføre handlinger for å innhente bevis for om det foreligger avvik fra



budsjettvedtak, både beløpsmessige avvik og avvik fra kommunestyrets premisser for bruken av bevilgningene, og om det i årsberetningen er gitt dekkende opplysninger om årsakene til avvikene. Typen, tidspunktet for og omfanget av de valgte handlingene er gjenstand for revisors skjønn. Moderat sikkerhet har klart lavere sikkerhetsgrad enn betryggende sikkerhet, og vi gir derfor ikke uttrykk for samme nivå av sikkerhet som i konklusjon om årsregnskapet i revisjonsberetningen. Vi mener at vi har innhentet tilstrekkelig og hensiktsmessig bevis som grunnlag for vår konklusjon.

Løten, 23. februar 2023


Tommy Pettersen
oppdragsansvarlig regnskapsrevisor/
statsautorisert revisor



My Hanh Thi Tran
regnskapsrevisor

Kopi: Kontrollutvalget
Formannskapet
Kommunedirektøren
Styret



Årsberetning og årsregnskap 2022



ÅRSBERETNING 2022

1. STYRE OG ADMINISTRASJON

Trysil Kommuneskoger KF er et kommunalt foretak, opprettet med hjemmel i kommuneloven.

Foretakets formål er å eie og drive Trysil kommunes skogs- og utmarksområder, annen virksomhet som står i naturlig sammenheng med det, samt å ha eierinteresser i selskaper som driver annen virksomhet. Foretakets forretningskontor er i Trysil kommune.

Styret har bestått av:

Børre Rogstadkjærnet, leder, Irene Runningen, nestleder, Trygve Øvergård, Eline Bryn og Arild Berget. Sistnevnte er valgt av og blant de ansatte. Varamedlemmer har vært Simen Løken, Elisabeth Onsager og Helge Øivang.

Ola Stensby ble nyvalgt ansattrepresentant 01.06.2022.

Irene Runningen gikk ut av styret 14.10.2022, og ble erstattet av Marit Astrup.

Fra 15.10.2022 har styret bestått av:

Børre Rogstadkjærnet, leder, Marit Astrup, nestleder, Trygve Øvergård, Eline Bryn og Ola Stensby. Sistnevnte er valgt av og blant de ansatte. Varamedlemmer er Simen Løken, Elisabeth Onsager og Simen Skavern.

Styret har i 2022 hatt 5 møter og behandlet 42 saker.

Daglig leder har tom. 14.10.2022 vært Even Ifarness. Fom. 15.10.2022 har Halvor Sætre vært daglig leder/skogsjef.

2. EIENDOM

Ved utgangen av året er totalarealet på 646 763 dekar, hvorav 387 291 dekar er produktiv skog. Det ble i 2022 solgt 25 dekar til tomter og andre formål.

Trysil kommuneskoger har i 2022 fått ny skogbruksplan. Denne viser at gjennomsnittsboniteten har økt med ca. en bonitetsklasse. Årlig tilvekst på eiendommen er ca. 85 000 m³. Gjennomsnittlig kubikkmasse på drivverdige arealer er 6,6 m³/da, som er lavt.

Totalt bundet CO₂ i skogen: 5,46 millioner tonn.
Årlig binding av CO₂ i skogen: 206 000 tonn.

3. OMSETNING OG RESULTAT

2022 har som 2021 hatt høye byggevare- og trelastpriser. Første halvår var fortsatt preget av pandemien og den globale økonomiske situasjonen skapte en ubalanse i tilbud og etterspørsel. Dette ble drevet av høy vekst i økonomien i særlig USA og Kina. Krig i Ukraina med økonomiske sanksjoner mot Russland, og Russlands nedstengning av gass til Europa har skapt usikkerhet og en krise i energimarkedet. Dette har drevet massevirkeprisene som blir påvirket av energiprisene. Særlig siste kvartal var preget av svært høye strømpriser som har redusert lønnsomheten hos sagbrukene.



Trelast påvirkes av det globale markedet, og pris og etterspørsel etter trelast har variert gjennom året først som følge av stor aktivitet i første halvår, og økonomisk usikkerhet og fare for global resesjon i siste halvår. Prisen på sagtømmer var generelt på et høyt nivå fram til 3. kvartal, men på grunn av usikkerhet i markedet og høye energipriser ble sagtømmerprisene justert ned fram mot årsskiftet. Massevirkeprisen har gjennom året vært stigende, og fikk en ny oppgang ved årsskiftet.

Den store etterspørselen etter tømmer medførte at det for andre år på rad ble satt avvirkningsrekord i Norge i 2022 med 11,63 mill. m³.

Prisøkningen på sagtømmer og massevirke bidro til at det økonomiske resultatet for Trysil Kommuneskoger ble omtrent som budsjettet, selv om vi ikke klarte å nå budsjettet volum.

Omsetningen i 2022 var på kr 34 mill. mot et budsjett på kr 33,9 mill. Omsetningen i 2021 var på kr 36,5 mill.

Driftskostnader inklusive avskrivninger kom på kr 25 mill. mot et budsjett på kr 23,4 mill. Budsjett overskridelsen skyldes i stor grad økte kostnader på diesel/olje og deler, utskiftning av bru på Bittermarkvegen og Nesvollbekken. I tillegg har lønnskostnadene blitt høyere enn budsjettet blant annet pga. overlapp og bytte av daglig leder.

Driftsresultat for 2022 ble kr 9 mill. mot kr 15,7 mill. i 2021. Netto finansinntekter var i 2022 kr 5 mill. mot kr 3,3 mill. i 2021. Dette gir et resultat før disposisjoner på kr 14,1 mill. som er kr 5 mill. lavere enn 2021.

Det var budsjettet med utskiftning av lassbærer til kr 2,5 mill. i 2022. På grunn av leveranseproblemer hos leverandør ble ikke denne levert i 2022. Det er derfor et avvik på investeringsbudsjettet på denne posten. Ny skogbruksplan ble levert i 2022 til en kostnad på kr 5,2 mill. Det blir gitt 40 % statstilskudd på skogbruksplaner. Budsjettet kostnad på kr 3,2 mill. er eksklusive tilskudd, og derfor lavere enn regnskap. Tilskuddet til skogbruksplanen blir utbetalt i 2023, da leveransen kom på slutten av året. Det ble også en høyere kostnad til skogbruksplanen på grunn av økt ressursbruk på miljøregistreringer.

Det er utbetalt kr 13,9 mill. til eier i 2022. Utbetalingen til eier har en differanse mellom revidert budsjett og regnskap på kr 1.050.017. Differansen består av en ekstra utbetaling på kr 1.067.775,-. I tillegg ble lån vedr. SØIR kr 17.380,- lavere enn budsjettet pga. renter.

Regnskapet er satt opp etter forutsetning om fortsatt drift.

4. ÅRETS DRIFT

Avvirkning og skogkultur

Det ble i 2022 avvirket og solgt 46 553 m³ virke til en verdi av kr 24,5 mill. Budsjettet var på 50.000 m³ til en verdi av kr 24,4 mill. Gjennomsnittlig virkespris ble kr 519,- pr m³. Det er 51 kroner høyere enn 2021 og 58 kroner over budsjett. Tynningsaktiviteten ble opprettholdt på et høyt nivå. All avvirkning er utført med eget utstyr og egne ansatte.

Avvirkning de siste fem år i kvantum og verdi:

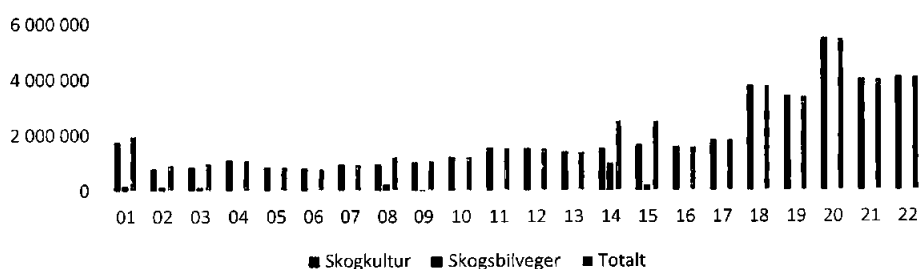
	2022		2021		2020		2019		2018	
	m ³	1.000 kr	m ³	1.000 kr	m ³	1.000 kr	m ³	1.000 kr	m ³	1.000 kr
Sagtømmer gran	12 670	8 448	12 644	7 906	9 882	4 766	7 576	4 251	12 072	6 530
Sagtømmer furu	12 704	8 651	16 063	10 069	18 216	9 159	17 699	9 820	14 667	7 443
Sagtømmer i alt	25 374	17 099	28 707	17 975	28 098	13 925	25 275	14 071	26 739	13 973
Spesialtømmer	507	421	1 600	1 294	1 230	947	2 252	1 612	2 284	1 601
Massevirke	20 672	6 634	25 273	6 731	25 125	7 332	19 463	6 876	17 667	5 301
Total avvirkning	46 553	24 154	55 580	26 000	54 453	22 204	46 990	22 559	46 690	20 875



Totale driftskostnader beløper seg til kr 25 mill. og er kr 4,2 mill. høyere enn i 2021 og kr 1,6 mill. høyere enn budsjett. Diesel, olje og delepriser har gått opp betydelig. Diesel, olje og kostnader til vedlikehold av maskiner har økt med 1,2 mill. i forhold til 2021. I tillegg ligger det økte kostnader på utskiftning av bru i Bittermarka, Nesvollbekken og økte lønnskostnader ifbm. overlapp/utskiftning av skogsjef.

Til skogkultur ble det i 2022 brukt kr 4,1 mill. mot kr 4 mill. året før. Inkludert i dette er innkjøpte varer som for eksempel planter, samt lønnskostnader knyttet til gjennomføringen av aktivitetene. Forbruket er kr 1,1 mill. lavere enn budsjett, men i regnskapstallene er ikke lønninger/administrasjon til egne ansatte fordelt på denne regnskapskontoen. Summen av all skogkulturaktivitet utløste offentlige tilskudd på kr 0,9 mill.

Forbruk skogkultur



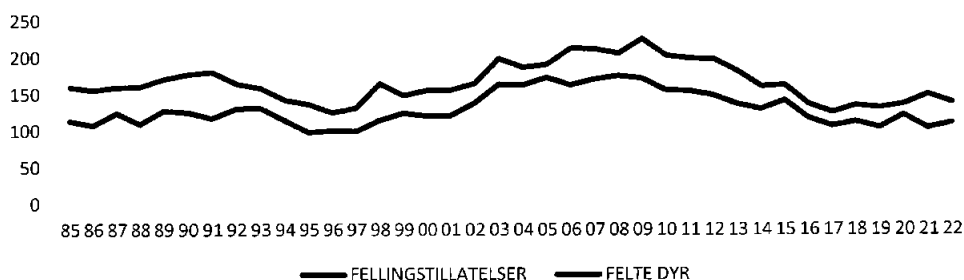
Investeringene i skogkultur fordeler seg på følgende aktiviteter:

Aktivitet:	2022	2021	2020	2019	2018	2017
Planting (stk)	293 500	316 950	434 045	309 000	210 000	167 365
Markberedning (daa)	2 500	3 648	6 508	2 086	4 763	2 720
Ungskogpleie (daa)	3 643	1 435	2 108	2 037	2 681	1 381
Gjødsling (daa)	-	2 301	2 739	2 370	2 504	-
Forhåndsrydding (daa)	622	0	1 352	88	204	-
Grøfterens (meter)	-	892	892	1 454	450	-

Utmark

Inntekter fra jakt og fiske ble kr 1,7 mill., hvorav kr 1,2 mill. kommer fra elgjakta. Elgjakt på våre eiendommer leies bort til kommunens innbyggere. Det ble gitt 139 fellingstillatelser og 111 elger ble felt. Tilsvarende tall for 2021 var 150 og 104. Fellingprosenten ble 80 % (70 % i 2021).

Elgstatistikk 1985-2022





Festeinntekter, grunnleie, andel salg av tomter fra Trysilfjell Utmarkslag og vegavgift (andre utmarksinntekter) ble kr 5,2 mill. noe som er kr 0,6 mill. lavere enn 2021. Nedgangen skyldes blant annet at det ikke har vært tomtsalg i Trysilfjellet på Trysil Kommuneskoger sin grunn. Resultatet er kr 1,7 mill. lavere enn budsjett.

Det ble solgt 2 festetomter i Bittermarka i 2022. Økt etterspørsel etter tomter i Bjønnbekkmora Hytteområde gir også et positivt bidrag. Det ble i sum solgt tomter på øvrige områder for kr 0,55 mill. noe som er kr 0,3 mill. bedre enn budsjett.

5. **INVESTERINGER**

Total investering i skogkultur i 2022 er på kr 4,1 mill. Det er mottatt kr 0,9 mill. i offentlig tilskudd til skogkultur. Ny skogbruksplan ble levert i 2022 til en kostnad på kr 5,2 mill. Det blir gitt 40 % statstilskudd på skogbruksplaner. Tilskuddet blir utbetalt i 2023 pga. at leveransen kom like før årsslutt. Alle investeringer er finansiert ved bruk av egenkapital. Budsjettet bytte av lassbærer ble utsatt til 2023 pga. leveringsproblemer.

6. **FINANSIERING OG LIKVIDITET**

Tilleggsandelene i Glommen Mjøsen Skog ble i 2020 vedtatt realisert. I henhold til Samvirkeoven skal dette utbetales over 3 år og første utbetaling ble foretatt i 2021. Samlet dreier dette seg om kr 2,8 mill. Det resterende beløp er ført i balansen som langsiktig fordring.

Innestående saldo i vegvedlikeholdsforeningene der Trysil Kommuneskoger er medlem ble tatt inn i regnskapet i 2021. Dette er midler som har bygd seg opp over tid og utgjør i 2022 kr 1 mill. Dette er ført i balansen som kortsiktig gjeld. Dette reduserer posten andre driftskostnader i regnskapet med tilsvarende beløp.

Samlede eiendeler som foretaket disponerer har i løpet av året blitt redusert med kr 20 mill. fra kr 176,6 mill. til kr 156,6 mill. Av eiendelene utgjør skog og andre eiendommer 65,7 % eller kr 103,0 mill.

Ved årsskiftet disponerte foretaket kr 35 mill. i omløpsmidler. Nedgangen fra 2021 skyldes utbetaling til bredbåndsutbygging i kommunen.

7. **ANSATTE OG ARBEIDSMILJØ**

Trysil Kommuneskoger hadde ved årsskiftet 8 ansatte, herav 2 lærlinger. To ansatte arbeider i Trysilfjellet i vinterhalvåret. I tillegg til egne ansatte har 8 personer vært ansatt på tidsbegrensede kontrakter. Arbeidet tid utgjorde i 2022 8,9 årsverk.

	2022	2021	2020	2019	2018
Arbeidstimer	17 391	15 528	14 357	11 550	8 969
Sykefravær i %	6,0	1,0	0,05	0,8	2,0
Direkte lønn	6 174 224	5 467 598	5 210 316	3 624 652	2 885 947
Trukket skatt	1 655 947	1 459 360	1 444 548	1 016 199	797 237

Trysil Kommuneskoger KF er medlem i Salutis HMS. Det er ikke rapportert skader i 2022.

8. **MILJØ OG SERTIFISERING**

Etter styrets oppfatning forurenser ikke foretaket det ytre miljø utover det som følger av normal skogsdrift.

På eiendommen har vi avsatt 8,5% av produktivt skogareal til nøkkelbiotoper.



Foretaket er miljøsertifisert gjennom Glommen Mjøsen Skog SA sitt PEFC gruppesertifikat. Sertifikatutsteder for Glommen Mjøsen Skog SA er Det Norske Veritas AS. Glommen Mjøsen Skog SA avholdt internrevisjon av foretaket den 11.10.2022 uten å avdekke avvik.

9. LIKESTILLING

I foretakets styre er kvinneandelen 40 %. Det er ingen kvinner ansatt.

10. TILTAK-HØY ETISK STANDARD

Trysil kommuneskoger har etiske retningslinjer for ansatte og tillitsvalgte som blir revidert av styret en gang i året.

11. UTSIKTENE FOR 2023

Tømmerprisene gikk ved inngangen til 2023 ned, men samtidig gikk massevirkeprisene opp. Vi kan i noe grad tilpasse oss markedskonjunktorene, men det vil gå ut over produsert volum, og dermed igjen inntjeningen. Det er også en betydelig usikkerhet i økonomien der mange faktorer påvirker markedsituasjonen for tre- og trebaserte varer. Vi har klimaendringer med tilhørende tiltak som karbonbinding og fokus på økt karbonopptak og karbonlagring, det grønne skiftet, krig i Ukraina, økt rentenivå, generelt økt kostnadsnivå på strøm, drivstoff, deler og økt fokus på vern som noen eksempler. Skog og trevirke skal erstatte oljebaserte produkter, bidra til karbonbinding/-lagring samtidig som samfunnet ønsker et økt skogvern.


Tross usikre utsikter har vi sikker avsetning på sagtømmer, med en pris som fortsatt ligger over gjennomsnittet ved inngangen til 2022. I tillegg gir økte massevirkepriser at vi kan drive tynning og drift i områder der vi skal ha fokus på treslagsskifte.

Det er en redusert investeringsvilje og etterspørsel i fritidsboligmarkedet. Dette gjelder hytter, tomter og leiligheter. Det er også begrenset med tilgjengelige regulerte tomter på vår eiendom.

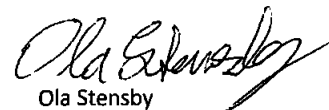
Trysil, 8. februar 2023


Børre Rogstadkjærnet
leder


Marit Astrup


Trygve Øvergård


Eline Bryn


Ola Stensby


Halvor Sætre
skogsjef