



ÅRSREGNSKAPET FOR REGNSKAPSÅRET 2023 - GENERELL INFORMASJON

Enheten

Organisasjonsnummer: 953 965 860
Organisasjonsform: Aksjeselskap
Foretaksnavn: MIDT NORSK INDUSTRI CONSULT AS
Forretningsadresse: Petter Dass gate 3
8656 MOSJØEN

Regnskapsår

Årsregnskapets periode: 01.01.2023 - 31.12.2023

Konsern

Morselskap i konsern: Nei

Regnskapsregler

Regler for små foretak benyttet: Ja
Benyttet ved utarbeidelsen av årsregnskapet til selskapet: Regnskapslovens alminnelige regler

Årsregnskapet fastsatt av kompetent organ

Bekreftet av representant for selskapet: Harry Arnold Nicolaysen
Dato for fastsettelse av årsregnskapet: 09.05.2024

Grunnlag for avgivelse

År 2023: Årsregnskapet er elektronisk innlevert
År 2022: Tall er hentet fra elektronisk innlevert årsregnskap fra 2023

Det er ikke krav til at årsregnskapet m.v. som sendes til Regnskapsregisteret er undertegnet. Kontrollen på at dette er utført ligger hos revisor/enhetens øverste organ. Sikkerheten ivaretas ved at innsender har rolle/rettighet for innsending av årsregnskapet via Altinn, og ved at det bekreftes at årsregnskapet er fastsatt av kompetent organ.

Brønnøysundregistrene, 13.06.2025



Resultatregnskap

Beløp i: NOK	Note	2023	2022
RESULTATREGNSKAP			
Inntekter			
Salgsinntekt		104 254	91 059
Annen driftsinntekt		1 284 549	1 259 348
Sum inntekter		1 388 803	1 350 408
Kostnader			
Varekostnad		29 316	1 917
Lønnskostnad	1, 2	867 234	600 647
Avskrivning på varige driftsmidler og immaterielle eiendeler	3	62 300	60 979
Nedskrivning av varige driftsmidler og immaterielle eiendeler	3	0	0
Annen driftskostnad		280 635	333 801
Sum kostnader		1 239 485	997 344
Driftsresultat		149 318	353 064
Finansinntekter og finanskostnader			
Annen renteinntekt		11 373	2 763
Sum finansinntekter		11 373	2 763
Rentekostnad til foretak i samme konsern		90 648	87 372
Annen rentekostnad		381	588
Sum finanskostnader		91 029	87 960
Netto finans		-79 656	-85 197
Resultat før skattekostnad		69 662	267 867
Skattekostnad	4, 5	11 443	59 114
Årsresultat		58 219	208 753
Overføringer og disponeringer			
Annen egenkapital		58 219	208 753
Sum overføringer og disponeringer		58 219	208 753



Balanse

Beløp i: NOK	Note	2023	2022
BALANSE - EIENDELER			
Anleggsmidler			
Immaterielle eiendeler			
Utvikling	3	0	0
Konsesjoner, patenter, lisenser, varemerker ol.	3	0	0
Goodwill	3	0	0
Sum immaterielle eiendeler		0	0
Varige driftsmidler			
Tomter, bygninger og annen fast eiendom	3	1 992 211	2 026 956
Maskiner og anlegg	3	0	0
Skip, rigger, fly og lignende	3	0	0
Driftsløsøre, inventar, verktøy, kontormaskiner, ol.	3	185 128	185 683
Sum varige driftsmidler		2 177 339	2 212 639
Finansielle anleggsmidler			
Investering i datterselskap	6	0	0
Investering i annet foretak i samme konsern	6	0	0
Lån til foretak i samme konsern	6	0	0
Investeringer i tilknyttet selskap	6	0	0
Lån til tilknyttet selskap og felles kontrollert virksomhet	6	0	0
Andre langsiktige fordringer	7	0	0
Sum finansielle anleggsmidler		0	0
Sum anleggsmidler		2 177 339	2 212 639
Omløpsmidler			
Varer			
Sum varer		0	0
Fordringer			
Kundefordringer		245 612	233 263
Andre kortsiktige fordringer	7	49 591	35 020
Konsernfordringer	6	0	24 920
Sum fordringer		295 203	293 203



Balanse

Beløp i: NOK	Note	2023	2022
Investeringer			
Aksjer og andeler i foretak i samme konsern	6	0	0
Sum investeringer		0	0
Bankinnskudd, kontanter og lignende			
Bankinnskudd, kontanter og lignende	8	558 222	467 542
Sum bankinnskudd, kontanter og lignende		558 222	467 542
Sum omløpsmidler		853 425	760 745
SUM EIENDELER		3 030 764	2 973 384
BALANSE - EGENKAPITAL OG GJELD			
Egenkapital			
Innskutt egenkapital			
Aksjekapital	9, 10	100 000	100 000
Annen innskutt egenkapital	10	351 159	351 159
Sum innskutt egenkapital		451 159	451 159
Opptjent egenkapital			
Annen egenkapital	10	685 126	626 906
Sum opptjent egenkapital		685 126	626 906
Minoritetsinteresser		0	0
Sum egenkapital		1 136 284	1 078 065
Gjeld			
Langsiktig gjeld			
Sum avsetninger for forpliktelser		0	0
Annen langsiktig gjeld			
Langsiktig konserngjeld	6	1 560 351	1 469 703
Sum annen langsiktig gjeld		1 560 351	1 469 703
Sum langsiktig gjeld		1 560 351	1 469 703



Balanse

Beløp i: NOK	Note	2023	2022
Kortsiktig gjeld			
Leverandørgjeld		1 846	11 294
Betalbar skatt	4, 5	11 443	53 939
Skyldige offentlige avgifter	8	109 807	78 449
Kortsiktig konserngjeld	6	0	0
Annen kortsiktig gjeld		211 033	281 936
Sum kortsiktig gjeld		334 129	425 617
Sum gjeld		1 894 480	1 895 320
SUM EGENKAPITAL OG GJELD		3 030 764	2 973 385



Brønnøysundregistrene

ÅRSREGNSKAP FOR REGNSKAPSÅRET 2023 - GENERELL INFORMASJON

Journalnummer: 2024 409103

Enheten

Organisasjonsnummer: 953 965 860
Organisasjonsform: Aksjeselskap
Foretaksnavn: MIDT NORSK INDUSTRI CONSULT AS
Forretningsadresse: Petter Dass gate 3
8656 MOSJØEN

Regnskapsår

Årsregnskapets periode: 01.01.2023 - 31.12.2023

Konsern

Morselskap i konsern: Nei

Regnskapsregler

Regler for små foretak benyttet: Ja
Benyttet ved utarbeidelsen av
årsregnskapet til selskapet: Regnskapslovens alminnelige regler

Årsregnskapet fastsatt av kompetent organ

Bekreftet av representant for selskapet: Harry Arnold Nicolaysen
Dato for fastsettelse av årsregnskapet: 09.05.2024

Revisjon

Selskapet har besluttet at årsregnskapet
ikke skal revideres: Ja
Årsregnskapet er utarbeidet av ekstern
autorisert regnskapsfører: Ja
Ekstern autorisert regnskapsfører har i
løpet av regnskapsåret bistått ved den
løpende regnskapsføringen eller utført
andre tjenester for selskapet enn å
utarbeide årsregnskapet: Ja

Grunnlag for avgivelse

År 2023: Årsregnskap er elektronisk innlevert.
År 2022: Tall er hentet fra elektronisk innlevert årsregnskap fra 2023.

Det er ikke krav til at årsregnskapet m.v. som sendes til Regnskapsregisteret er undertegnet. Kontrollen på at dette er utført ligger hos revisor/enhetens øverste organ. Sikkerheten ivaretas ved at innsender har rolle/rettighet for innsending av årsregnskapet via Altinn, og ved at det bekreftes at årsregnskapet er fastsatt av kompetent organ.

Brønnøysundregistrene, 13.05.2024

Brønnøysundregistrene
Postadresse: Postboks 900, 8910 Brønnøysund
Telefon: 75 00 75 00
E-post: firmapost@brreg.no Internett: www.brreg.no
Organisasjonsnummer: 974 760 673



Organisasjonsnr: 953 965 860
MIDT NORSK INDUSTRI CONSULT AS

RESULTATREGNSKAP

Beløp i: NOK	Note	2023	2022
RESULTATREGNSKAP			
Inntekter			
Salgsinntekt		104 254	91 059
Annen driftsinntekt		1 284 549	1 259 348
Sum inntekter		1 388 803	1 350 408
Kostnader			
Varekostnad		29 316	1 917
Lønnskostnad	1, 2	867 234	600 647
Avskrivning på varige driftsmidler og immaterielle eiendeler	3	62 300	60 979
Nedskrivning av varige driftsmidler og immaterielle eiendeler	3	0	0
Annen driftskostnad		280 635	333 801
Sum kostnader		1 239 485	997 344
Driftsresultat		149 318	353 064
Finansinntekter og finanskostnader			
Annen renteinntekt		11 373	2 763
Sum finansinntekter		11 373	2 763
Rentekostnad til foretak i samme konsern		90 648	87 372
Annen rentekostnad		381	588
Sum finanskostnader		91 029	87 960
Netto finans		-79 656	-85 197
Resultat før skattekostnad		69 662	267 867
Skattekostnad	4, 5	11 443	59 114
Årsresultat		58 219	208 753
Overføringer og disponeringer			
Annen egenkapital		58 219	208 753
Sum overføringer og disponeringer		58 219	208 753



Organisasjonsnr: 953 965 860
MIDT NORSK INDUSTRI CONSULT AS

BALANSE

Beløp i: NOK	Note	2023	2022
BALANSE - EIENDELER			
Anleggsmidler			
Immaterielle eiendeler			
Utvikling	3	0	0
Konsesjoner, patenter, lisenser, varemerker ol.	3	0	0
Goodwill	3	0	0
Sum immaterielle eiendeler		0	0
Varige driftsmidler			
Tomter, bygninger og annen fast eiendom	3	1 992 211	2 026 956
Maskiner og anlegg	3	0	0
Skip, rigger, fly og lignende	3	0	0
Driftsløsøre, inventar, verktøy, kontormaskiner, ol.	3	185 128	185 683
Sum varige driftsmidler		2 177 339	2 212 639
Finansielle anleggsmidler			
Investering i datterselskap	6	0	0
Investering i annet foretak i samme konsern	6	0	0
Lån til foretak i samme konsern	6	0	0
Investeringer i tilknyttet selskap	6	0	0
Lån til tilknyttet selskap og felles kontrollert virksomhet	6	0	0
Andre langsiktige fordringer	7	0	0
Sum finansielle anleggsmidler		0	0
Sum anleggsmidler		2 177 339	2 212 639
Omløpsmidler			
Varer			
Sum varer		0	0
Fordringer			
Kundefordringer		245 612	233 263
Andre kortsiktige fordringer	7	49 591	35 020
Konsernfordringer	6	0	24 920
Sum fordringer		295 203	293 203



Investeringer			
Aksjer og andeler i foretak i samme konsern	6	0	0
Sum investeringer		0	0
Bankinnskudd, kontanter og lignende			
Bankinnskudd, kontanter og lignende	8	558 222	467 542
Sum bankinnskudd, kontanter og lignende		558 222	467 542
Sum omløpsmidler		853 425	760 745
SUM EIENDELER		3 030 764	2 973 384
BALANSE - EGENKAPITAL OG GJELD			
Egenkapital			
Innskutt egenkapital			
Aksjekapital	9, 10	100 000	100 000
Annen innskutt egenkapital	10	351 159	351 159
Sum innskutt egenkapital		451 159	451 159
Opptjent egenkapital			
Annen egenkapital	10	685 126	626 906
Sum opptjent egenkapital		685 126	626 906
Minoritetsinteresser		0	0
Sum egenkapital		1 136 284	1 078 065
Gjeld			
Langsiktig gjeld			
Sum avsetninger for forpliktelser		0	0
Annen langsiktig gjeld			
Langsiktig konserngjeld	6	1 560 351	1 469 703
Sum annen langsiktig gjeld		1 560 351	1 469 703
Sum langsiktig gjeld		1 560 351	1 469 703
Kortsiktig gjeld			
Leverandørgjeld		1 846	11 294
Betalbar skatt	4, 5	11 443	53 939
Skyldige offentlige avgifter	8	109 807	78 449
Kortsiktig konserngjeld	6	0	0
Annen kortsiktig gjeld		211 033	281 936
Sum kortsiktig gjeld		334 129	425 617
Sum gjeld		1 894 480	1 895 320
SUM EGENKAPITAL OG GJELD		3 030 764	2 973 385



Organisasjonsnr: 953 965 860
MIDT NORSK INDUSTRI CONSULT AS

NOTEOPPLYSNINGER - SELSKAP - alle poster oppgitt i hele tall

Note

Regnskapsprinsipper

Årsregnskapet er satt opp i samsvar med regnskapsloven og god regnskapsskikk for små foretak. Salgsinntekter Inntektsføring ved salg av varer skjer på leveringstidspunktet. Tjenester inntektsføres etter hvert som de leveres. Klassifisering og vurdering av balanseposter Anleggsmidler er eiendeler bestemt til varig eie eller bruk. Eiendeler som er knyttet til varekretsløpet er klassifisert som omløpsmidler. Fordringer klassifiseres som omløpsmidler hvis de forfaller til betaling innen ett år etter transaksjonsdagen. Tilsvarende klassifiseres gjeld som kortsiktig hvis gjelden forfaller til betaling innen ett år. Langsiktig gjeld er gjeld som forfaller senere enn ett år etter transaksjonsdagen. Første års avdrag på langsiktige fordringer og langsiktig gjeld klassifiseres likevel ikke som omløpsmiddel og kortsiktig gjeld. Omløpsmidler vurderes til laveste av anskaffelseskost og virkelig verdi. Kortsiktig gjeld balanseføres til nominelt beløp på etableringstidspunktet. Anleggsmidler vurderes til anskaffelseskost. Varige anleggsmidler avskrives etter en fornuftig avskrivningsplan. Anleggsmidlene nedskrives til virkelig verdi ved verdifall som ikke forventes å være forbigående. Langsiktig gjeld med unntak av andre avsetninger balanseføres til nominelt beløp på etableringstidspunktet. Fordringer Kundefordringer og andre fordringer er oppført i balansen til pålydende etter fradrag for avsetning til forventet tap. Avsetning til tap gjøres på grunnlag av individuelle vurderinger av de enkelte fordringene. Varige driftsmidler Varige driftsmidler balanseføres og avskrives over driftsmidlenes levetid dersom de har antatt levetid over 3 år og har en kostpris som overstiger kr 15 000. Direkte vedlikehold av driftsmidler kostnadsføres løpende under driftskostnader, mens påkostninger eller forbedringer tillegges driftsmidlets kostpris og avskrives i takt med driftsmidlet. Forøvrig er følgende regnskapsprinsipper anvendt: Forsikret pensjonsforpliktelse er ikke balanseført - kostnaden er lik premien. Leieavtaler er ikke balanseført. Skatt Skattekostnaden i resultatregnskapet omfatter både periodens betalbare skatt og endring i utsatt skatt. Utsatt skatt er beregnet med 22% på grunnlag av de midlertidige forskjeller som eksisterer mellom regnskapsmessige og skattemessige verdier, samt skattemessig underskudd til fremføring ved utgangen av regnskapsåret. Skatteøkende og skattereduserende midlertidige forskjeller som reverserer eller kan reversere i samme periode er fastsatt og skattevirkningen er beregnet på nettogrunnlaget. Selskapet har ikke endret regnskapsprinsipp fra 2022 til 2023.

Note

1

Antall årsverk i regnskapsåret
0.00

Note

2

Spesifisering av resultatregnskapet



Lønnskostnader

<u>Lønn</u>	<u>Årets</u>	<u>Fjorårets</u>
	823177.00	571500.00
<u>Folketrygdavgift</u>	<u>Årets</u>	<u>Fjorårets</u>
	44057.00	29147.00
<u>Sum lønnskostnader</u>	<u>Årets</u>	<u>Fjorårets</u>
	867234.00	600647.00

Note

Ekstraordinære inntekter og kostnader

<u>Sum</u>	<u>Beløp</u>
------------	--------------

Note

3

Varige driftsmidler og immaterielle eiendeler

<u>Anskaffelseskost 01.01.</u>	<u>Varige driftsmidler</u>	<u>Immaterielle eiend.</u>
	6480892.00	0.00
<u>Tilgang i året</u>	<u>Varige driftsmidler</u>	<u>Immaterielle eiend.</u>
	27000.00	0.00
<u>Anskaffelseskost 31.12.</u>	<u>Varige driftsmidler</u>	<u>Immaterielle eiend.</u>
	6507892.00	0.00
<u>Samlede av-/nedskrivn.</u>	<u>Varige driftsmidler</u>	<u>Immaterielle eiend.</u>
	4330554.00	0.00
<u>Balanseført verdi 31.12.</u>	<u>Varige driftsmidler</u>	<u>Immaterielle eiend.</u>
	2177338.00	0.00
<u>Årets av-/nedskrivn.</u>	<u>Varige driftsmidler</u>	<u>Immaterielle eiend.</u>
	62300.00	0.00

Anskaffelseskost - balanseførte lånekostnader, egentilvirkede anleggsmidler

Goodwill spesifisert for hvert enkelt virksomhetskjøp

Avskrivningsplan for goodwill som er lenger enn fem år - begrunnelse

Mer om varige driftsmidler/immaterielle eiendeler

Note

6

Konsern, tilknyttet selskap m.v.

Investeringsregnskap som regnskapsføres etter egenkapitalmetoden



Konsernregnskap

Virksomheten inngår i konsolideringen til morselskapets konsernregnsk.: Nei

Morselskapet sitt navn

Forretningskontor for morselskapet

Datterselskap er utelatt fra konsolideringen: Nei

Begrunnelse for at datterselskap er utelatt fra konsolideringen

Konsern, tilknyttet selskap m.v. - fordringer og gjeld

Fordringer

<u>Samlet beløp - foretak i samme konsern</u>	<u>Årets</u>	<u>Fjorårets</u>
	0.00	24920.00

<u>Samlet beløp - tilknyttet selskap</u>	<u>Årets</u>	<u>Fjorårets</u>
--	--------------	------------------

Annen langsiktig gjeld

<u>Samlet beløp - foretak i samme konsern</u>	<u>Årets</u>	<u>Fjorårets</u>
	1560351.00	1469703.00

Kortsiktig gjeld

<u>Samlet beløp - foretak i samme konsern</u>	<u>Årets</u>	<u>Fjorårets</u>
---	--------------	------------------

<u>Samlet beløp - felles kontrollert virksomhet</u>	<u>Årets</u>	<u>Fjorårets</u>
---	--------------	------------------

<u>Pantstillelse</u>	<u>Beløp</u>
----------------------	--------------

Note

Fordringer

Fordringer som forfaller senere enn ett år etter regnskapsårets slutt

Mer om fordringer

Note

Virkelig verdi og resultatført verdiendr. i perioden, finansielle instrumenter

Mer om finansielle instrumenter

Beskrivelse av finansielle derivater



Beholdning av egne aksjer Antall Pålydende Andel av aksjek.

Note

7

Lån og sikkerhetsstillelse til medlemmer

Er det gitt lån eller sikkerhetsstillelse til ledende personer: Nei

Opplysninger om:

Medlemmer av:

Mer om lån og sikkerhetsstillelse



MIDT NORSK INDUSTRI CONSULT AS
953 965 860

Resultatregnskap

	Note	2023	2022
Driftsinntekter			
Salgsinntekt		104 254	91 059
Annen driftsinntekt		1 284 549	1 259 348
Sum driftsinntekter		1 388 803	1 350 408
Driftskostnader			
Varekostnad		-29 316	-1 917
Lønnskostnad	1, 2	-867 234	-600 647
Avskrivning på varige driftsmidler og immaterielle eiendeler	3	-62 300	-60 979
Annen driftskostnad		-280 635	-333 801
Sum driftskostnader		-1 239 485	-997 344
Driftsresultat		149 318	353 064
Finansinntekter			
Annen renteinntekt		11 373	2 763
Sum finansinntekter		11 373	2 763
Finanskostnader			
Rentekostnad til foretak i samme konsern		-90 648	-87 372
Annen rentekostnad		-381	-588
Sum finanskostnader		-91 029	-87 960
Netto finans		-79 656	-85 197
Resultat før skattekostnad		69 662	267 867
Skattekostnad	4, 5	-11 443	-59 114
Årsresultat		58 219	208 753
Overføringer			
Annen egenkapital		58 219	208 753
Sum overføringer		58 219	208 753



MIDT NORSK INDUSTRI CONSULT AS
953 965 860

Balanse

	Note	31.12.2023	31.12.2022
EIENDELER			
Anleggsmidler			
Varige driftsmidler			
Tomter, bygninger og annen fast eiendom	3	1 992 211	2 026 956
Driftsløsøre, inventar, verktøy, kontormaskiner, ol.	3	185 128	185 683
Sum varige driftsmidler		2 177 339	2 212 639
Finansielle anleggsmidler			
Lån til foretak i samme konsern	6	0	0
Sum finansielle anleggsmidler		0	0
Sum anleggsmidler		2 177 339	2 212 639
Omløpsmidler			
Fordringer			
Kundefordringer		245 612	233 263
Kortsiktige konsernfordringer	6	0	24 920
Andre kortsiktige fordringer	7	49 591	35 020
Sum fordringer		295 203	293 203
Bankinnskudd, kontanter og lignende			
Bankinnskudd, kontanter og lignende	8	558 222	467 542
Sum bankinnskudd, kontanter og lignende		558 222	467 542
Sum omløpsmidler		853 425	760 745
SUM EIENDELER		3 030 764	2 973 384



MIDT NORSK INDUSTRI CONSULT AS
953 965 860

Balanse

	Note	31.12.2023	31.12.2022
EGENKAPITAL OG GJELD			
Egenkapital			
Innskutt egenkapital			
Aksjekapital	9, 10	100 000	100 000
Annen innskutt egenkapital	10	351 159	351 159
Sum innskutt egenkapital		451 159	451 159
Opptjent egenkapital			
Annen egenkapital	10	685 126	626 906
Sum opptjent egenkapital		685 126	626 906
Minoritetsinteresser EK			
Minoritetsinteresser EK		0	0
		0	0
Sum egenkapital		1 136 284	1 078 065
Gjeld			
Annen langsiktig gjeld			
Langsiktig konserngjeld	6	1 560 351	1 469 703
Sum annen langsiktig gjeld		1 560 351	1 469 703
Kortsiktig gjeld			
Leverandørgjeld		1 846	11 294
Betalbar skatt	4, 5	11 443	53 939
Skyldige offentlige avgifter	8	109 807	78 449
Annen kortsiktig gjeld		211 033	281 936
Sum kortsiktig gjeld		334 129	425 617
Sum gjeld		1 894 480	1 895 320
SUM EGENKAPITAL OG GJELD		3 030 764	2 973 385

Vefsn, 09.05.2024

Harry Arnold Nicolaysen
styrets leder / daglig leder



MIDT NORSK INDUSTRI CONSULT AS
953 965 860

Noter

Regnskapsprinsipper

Årsregnskapet er satt opp i samsvar med regnskapsloven og god regnskapsskikk for små foretak.

Salgsinntekter

Inntektsføring ved salg av varer skjer på leveringstidspunktet. Tjenester inntektsføres etter hvert som de leveres.

Klassifisering og vurdering av balanseposter

Anleggsmidler er eiendeler bestemt til varig eie eller bruk. Eiendeler som er knyttet til varekretsløpet er klassifisert som omløpsmidler. Fordringer klassifiseres som omløpsmidler hvis de forfaller til betaling innen ett år etter transaksjonsdagen. Tilsvarende klassifiseres gjeld som kortsiktig hvis gjelden forfaller til betaling innen ett år. Langsiktig gjeld er gjeld som forfaller senere enn ett år etter transaksjonsdagen. Første års avdrag på langsiktige fordringer og langsiktig gjeld klassifiseres likevel ikke som omløpsmiddel og kortsiktig gjeld.

Omløpsmidler vurderes til laveste av anskaffelseskost og virkelig verdi. Kortsiktig gjeld balanseføres til nominelt beløp på etableringstidspunktet. Anleggsmidler vurderes til anskaffelseskost. Varige anleggsmidler avskrives etter en fornuftig avskrivningsplan. Anleggsmidlene nedskrives til virkelig verdi ved verdifall som ikke forventes å være forbigående. Langsiktig gjeld med unntak av andre avsetninger balanseføres til nominelt beløp på etableringstidspunktet.

Fordringer

Kundefordringer og andre fordringer er oppført i balansen til pålydende etter fradrag for avsetning til forventet tap. Avsetning til tap gjøres på grunnlag av individuelle vurderinger av de enkelte fordringene.

Varige driftsmidler

Varige driftsmidler balanseføres og avskrives over driftsmidlenes levetid dersom de har antatt levetid over 3 år og har en kostpris som overstiger kr 15 000. Direkte vedlikehold av driftsmidler kostnadsføres løpende under driftskostnader, mens påkostninger eller forbedringer tillegges driftsmidlets kostpris og avskrives i takt med driftsmidlet.

Forøvrig er følgende regnskapsprinsipper anvendt:

Forsikret pensjonsforpliktelse er ikke balanseført - kostnaden er lik premien. Leieavtaler er ikke balanseført.

Skatt

Skattekostnaden i resultatregnskapet omfatter både periodens betalbare skatt og endring i utsatt skatt. Utsatt skatt er beregnet med 22% på grunnlag av de midlertidige forskjeller som eksisterer mellom regnskapsmessige og skattemessige verdier, samt skattemessig underskudd til fremføring ved utgangen av regnskapsåret. Skatteøkende og skattereduserende midlertidige forskjeller som reverserer eller kan reversere i samme periode er fastsatt og skattevirkningen er beregnet på nettogrunnlaget.

Selskapet har ikke endret regnskapsprinsipp fra 2022 til 2023.

Note 1 - Antall årsverk

Selskapet har hatt en ansatt i regnskapsåret



MIDT NORSK INDUSTRI CONSULT AS
953 965 860

Note 2 - Lønnskostnader

Spesifikasjon av lønnskostnader	2023	2022
Lønn	823 177	571 500
Arbeidsgiveravgift	44 057	29 147
Pensjonskostnader	0	0
Andre relaterte ytelser	0	0
Sum	867 234	600 647

Note 3 - Varige driftsmidler og immaterielle eiendeler

	Varige driftsmidler
Anskaffelseskost 01.01.	6 480 892
Tilgang i året	27 000
Avgang i året	0
Anskaffelseskost 31.12.	6 507 892
Samlede avskrivninger, nedskrivninger og reverseringer av nedskrivninger	-4 330 554
Balanseført verdi per 31.12.	2 177 338
Avskrivninger, nedskrivninger og reverseringer av nedskrivninger i regnskapsåret	62 300

Note 4 - Spesifisering av skatt

Skattekostnad	2023	2022
Betalbar skatt på alminnelig inntekt	11 443	59 114
Skattekostnad	11 443	59 114
Skattepliktig inntekt		
Resultat før skatt	69 662	267 867
Permanente forskjeller	280	71
+/- Endring i midlertidige forskjeller	-17 926	-22 761
Skattepliktig inntekt	52 016	245 177
Betalbar skatt i balansen		
Betalbar skatt på årets resultat	11 443	53 939
Sum betalbar skatt i balansen	11 443	53 939

Note 5 - Midlertidige forskjeller - utsatt skatt/skattefordel

Utsatt skatt/utsatt skattefordel i balansen avsettes på grunnlag av forskjeller mellom regnskapsmessige og skattemessige verdier i henhold til norsk regnskapsstandard for skatt.

Midlertidige skatteøkende og skattereduserende forskjeller som kan utlignes er nettoført.

Midlertidige forskjeller knyttet til:	01.01.2023	31.12.2023	Endring
Anleggsmidler	-709 121	-691 195	-17 926
Netto forskjeller	-709 121	-691 195	-17 926
Skattereduserende forskjeller som ikke kan utlignes	709 121	691 195	17 926
Sum midlertidige forskjeller som påvirker betalbar skatt	0	0	0
Utsatt skatt 31.12.2023 basert på 22 %	0	0	0



MIDT NORSK INDUSTRI CONSULT AS
953 965 860

Note 6 - Konsern, tilknyttet selskap m.v.

Fordringer

	2023	2022
Samlet beløp som gjelder foretak i samme konsern	0	24 920

Annen langsiktig gjeld

	2023	2022
Samlet beløp som gjelder foretak i samme konsern	1 560 351	1 469 703

Note 7 - Lån og sikkerhetsstillelse til ledende personer, eiere med videre

Det er ikke gitt lån eller sikkerhetsstillelse til medlemmer av styrende organer.

Note 8 - Bankinnskudd

	31.12.2023
I posten for bankinnskudd inngår egen konto for bundne skattetrekksmidler med	61 849
Skyldig skattetrekk	-61 800

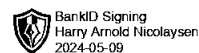
Note 9 - Aksjekapital

Aksjeklasse	Antall aksjer	Aksjenes pålydende	Bokført verdi
Ordinære	100	1 000	100 000

Aksjonærer	Antall aksjer	Eierandel %	Aksjeklasse
HARRY NICOLAYSEN AS	100	100,00	Ordinære

Note 10 - Egenkapital

	Selskapskapital	Annen innsk. EK	Opptjent egenkapital	Sum
Egenkapital 31.12.2022	100 000	351 159	626 906	1 078 065
Årsresultat	0	0	58 219	58 219
Egenkapital 31.12.2023	100 000	351 159	685 126	1 136 285



Årsoppgjør for

MIDT NORSK INDUSTRI CONSULT AS

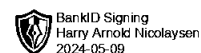
953965860

01.01.2023 - 31.12.2023

Innhold	Side
Resultatregnskap	2
Eiendeler	3
Egenkapital og gjeld	4
Noter	5



MIDT NORSK INDUSTRI CONSULT AS
953 965 860

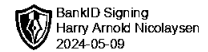


Resultatregnskap

	Note	2023	2022
Driftsinntekter			
Salgsinntekt		104 254	91 059
Annen driftsinntekt		1 284 549	1 259 348
Sum driftsinntekter		1 388 803	1 350 408
Driftskostnader			
Varekostnad		-29 316	-1 917
Lønnskostnad	1, 2	-867 234	-600 647
Avskrivning på varige driftsmidler og immaterielle eiendeler	3	-62 300	-60 979
Annen driftskostnad		-280 635	-333 801
Sum driftskostnader		-1 239 485	-997 344
Driftsresultat		149 318	353 064
Finansinntekter			
Annen renteinntekt		11 373	2 763
Sum finansinntekter		11 373	2 763
Finanskostnader			
Rentekostnad til foretak i samme konsern		-90 648	-87 372
Annen rentekostnad		-381	-588
Sum finanskostnader		-91 029	-87 960
Netto finans		-79 656	-85 197
Resultat før skattekostnad		69 662	267 867
Skattekostnad	4, 5	-11 443	-59 114
Årsresultat		58 219	208 753
Overføringer			
Annen egenkapital		58 219	208 753
Sum overføringer		58 219	208 753



MIDT NORSK INDUSTRI CONSULT AS
953 965 860

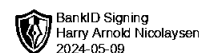


Balanse

	Note	31.12.2023	31.12.2022
EIENDELER			
Anleggsmidler			
Varige driftsmidler			
Tomter, bygninger og annen fast eiendom	3	1 992 211	2 026 956
Driftsløsøre, inventar, verktøy, kontormaskiner, ol.	3	185 128	185 683
Sum varige driftsmidler		2 177 339	2 212 639
Finansielle anleggsmidler			
Lån til foretak i samme konsern	6	0	0
Sum finansielle anleggsmidler		0	0
Sum anleggsmidler		2 177 339	2 212 639
Omløpsmidler			
Fordringer			
Kundefordringer		245 612	233 263
Kortsiktige konsernfordringer	6	0	24 920
Andre kortsiktige fordringer	7	49 591	35 020
Sum fordringer		295 203	293 203
Bankinnskudd, kontanter og lignende			
Bankinnskudd, kontanter og lignende	8	558 222	467 542
Sum bankinnskudd, kontanter og lignende		558 222	467 542
Sum omløpsmidler		853 425	760 745
SUM EIENDELER		3 030 764	2 973 384



MIDT NORSK INDUSTRI CONSULT AS
953 965 860



Balanse

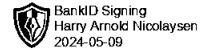
	Note	31.12.2023	31.12.2022
EGENKAPITAL OG GJELD			
Egenkapital			
Innskutt egenkapital			
Aksjekapital	9, 10	100 000	100 000
Annen innskutt egenkapital	10	351 159	351 159
Sum innskutt egenkapital		451 159	451 159
Opptjent egenkapital			
Annen egenkapital	10	685 126	626 906
Sum opptjent egenkapital		685 126	626 906
Minoritetsinteresser EK			
Minoritetsinteresser EK		0	0
		0	0
Sum egenkapital		1 136 284	1 078 065
Gjeld			
Annen langsiktig gjeld			
Langsiktig konserngjeld	6	1 560 351	1 469 703
Sum annen langsiktig gjeld		1 560 351	1 469 703
Kortsiktig gjeld			
Leverandørgjeld		1 846	11 294
Betalbar skatt	4, 5	11 443	53 939
Skyldige offentlige avgifter	8	109 807	78 449
Annen kortsiktig gjeld		211 033	281 936
Sum kortsiktig gjeld		334 129	425 617
Sum gjeld		1 894 480	1 895 320
SUM EGENKAPITAL OG GJELD		3 030 764	2 973 385

Vefsn, 09.05.2024

Harry Arnold Nicolaysen
styrets leder / daglig leder



MIDT NORSK INDUSTRI CONSULT AS
953 965 860



Noter

Regnskapsprinsipper

Årsregnskapet er satt opp i samsvar med regnskapsloven og god regnskapsskikk for små foretak.

Salgsinntekter

Inntektsføring ved salg av varer skjer på leveringstidspunktet. Tjenester inntektsføres etter hvert som de leveres.

Klassifisering og vurdering av balanseposter

Anleggsmidler er eiendeler bestemt til varig eie eller bruk. Eiendeler som er knyttet til varekretsløpet er klassifisert som omløpsmidler. Fordringer klassifiseres som omløpsmidler hvis de forfaller til betaling innen ett år etter transaksjonsdagen. Tilsvarende klassifiseres gjeld som kortsiktig hvis gjelden forfaller til betaling innen ett år. Langsiktig gjeld er gjeld som forfaller senere enn ett år etter transaksjonsdagen. Første års avdrag på langsiktige fordringer og langsiktig gjeld klassifiseres likevel ikke som omløpsmiddel og kortsiktig gjeld.

Omløpsmidler vurderes til laveste av anskaffelseskost og virkelig verdi. Kortsiktig gjeld balanseføres til nominelt beløp på etableringstidspunktet. Anleggsmidler vurderes til anskaffelseskost. Varige anleggsmidler avskrives etter en fornuftig avskrivningsplan. Anleggsmidlene nedskrives til virkelig verdi ved verdifall som ikke forventes å være forbigående. Langsiktig gjeld med unntak av andre avsetninger balanseføres til nominelt beløp på etableringstidspunktet.

Fordringer

Kundefordringer og andre fordringer er oppført i balansen til pålydende etter fradrag for avsetning til forventet tap. Avsetning til tap gjøres på grunnlag av individuelle vurderinger av de enkelte fordringene.

Varige driftsmidler

Varige driftsmidler balanseføres og avskrives over driftsmidlenes levetid dersom de har antatt levetid over 3 år og har en kostpris som overstiger kr 15 000. Direkte vedlikehold av driftsmidler kostnadsføres løpende under driftskostnader, mens påkostninger eller forbedringer tillegges driftsmidlets kostpris og avskrives i takt med driftsmidlet.

Forøvrig er følgende regnskapsprinsipper anvendt:

Forsikret pensjonsforpliktelse er ikke balanseført - kostnaden er lik premien. Leieavtaler er ikke balanseført.

Skatt

Skattekostnaden i resultatregnskapet omfatter både periodens betalbare skatt og endring i utsatt skatt. Utsatt skatt er beregnet med 22% på grunnlag av de midlertidige forskjeller som eksisterer mellom regnskapsmessige og skattemessige verdier, samt skattemessig underskudd til fremføring ved utgangen av regnskapsåret. Skatteøkende og skattereduserende midlertidige forskjeller som reverserer eller kan reversere i samme periode er fastsatt og skattevirkningen er beregnet på netto grunnlaget.

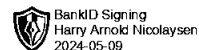
Selskapet har ikke endret regnskapsprinsipp fra 2022 til 2023.

Note 1 - Antall årsverk

Selskapet har hatt en ansatt i regnskapsåret



MIDT NORSK INDUSTRI CONSULT AS
953 965 860



Note 2 - Lønnskostnader

Spesifikasjon av lønnskostnader	2023	2022
Lønn	823 177	571 500
Arbeidsgiveravgift	44 057	29 147
Pensjonskostnader	0	0
Andre relaterte ytelser	0	0
Sum	867 234	600 647

Note 3 - Varige driftsmidler og immaterielle eiendeler

	Varige driftsmidler
Anskaffelseskost 01.01.	6 480 892
Tilgang i året	27 000
Avgang i året	0
Anskaffelseskost 31.12.	6 507 892
Samlede avskrivninger, nedskrivninger og reverseringer av nedskrivninger	-4 330 554
Balanseført verdi per 31.12.	2 177 338
Avskrivninger, nedskrivninger og reverseringer av nedskrivninger i regnskapsåret	62 300

Note 4 - Spesifisering av skatt

Skattekostnad	2023	2022
Betalbar skatt på alminnelig inntekt	11 443	59 114
Skattekostnad	11 443	59 114
Skattepliktig inntekt		
Resultat før skatt	69 662	267 867
Permanente forskjeller	280	71
+/- Endring i midlertidige forskjeller	-17 926	-22 761
Skattepliktig inntekt	52 016	245 177
Betalbar skatt i balansen		
Betalbar skatt på årets resultat	11 443	53 939
Sum betalbar skatt i balansen	11 443	53 939

Note 5 - Midlertidige forskjeller - utsatt skatt/skattefordel

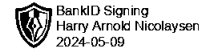
Utsatt skatt/utsatt skattefordel i balansen avsettes på grunnlag av forskjeller mellom regnskapsmessige og skattemessige verdier i henhold til norsk regnskapsstandard for skatt.

Midlertidige skatteøkende og skattereduserende forskjeller som kan utlignes er nettoført.

Midlertidige forskjeller knyttet til:	01.01.2023	31.12.2023	Endring
Anleggsmidler	-709 121	-691 195	-17 926
Netto forskjeller	-709 121	-691 195	-17 926
Skattereduserende forskjeller som ikke kan utlignes	709 121	691 195	17 926
Sum midlertidige forskjeller som påvirker betalbar skatt	0	0	0
Utsatt skatt 31.12.2023 basert på 22 %	0	0	0



MIDT NORSK INDUSTRI CONSULT AS
953 965 860



Note 6 - Konsern, tilknyttet selskap m.v.

Fordringer

	2023	2022
Samlet beløp som gjelder foretak i samme konsern	0	24 920

Annen langsiktig gjeld

	2023	2022
Samlet beløp som gjelder foretak i samme konsern	1 560 351	1 469 703

Note 7 - Lån og sikkerhetsstillelse til ledende personer, eiere med videre

Det er ikke gitt lån eller sikkerhetsstillelse til medlemmer av styrende organer.

Note 8 - Bankinnskudd

	31.12.2023
I posten for bankinnskudd inngår egen konto for bundne skattetrekksmidler med	61 849
Skyldig skattetrekk	-61 800

Note 9 - Aksjekapital

Aksjeklasse	Antall aksjer	Aksjenes pålydende	Bokført verdi
Ordinære	100	1 000	100 000

Aksjonærer	Antall aksjer	Eierandel %	Aksjeklasse
HARRY NICOLAYSEN AS	100	100,00	Ordinære

Note 10 - Egenkapital

	Selskapskapital	Annen innsk. EK	Opptjent egenkapital	Sum
Egenkapital 31.12.2022	100 000	351 159	626 906	1 078 065
Årsresultat	0	0	58 219	58 219
Egenkapital 31.12.2023	100 000	351 159	685 126	1 136 285