



## ÅRSREGNSKAPET FOR REGNSKAPSÅRET 2020 - GENERELL INFORMASJON

### Enheten

Organisasjonsnummer: 923 812 830  
Organisasjonsform: Aksjeselskap  
Foretaksnavn: BRED HOLDING AS  
Forretningsadresse: Leirfallsgata 9  
0550 OSLO

### Regnskapsår

Årsregnskapets periode: 01.01.2020 - 31.12.2020

### Konsern

Morselskap i konsern: Nei

### Regnskapsregler

Regler for små foretak benyttet: Ja  
Benyttet ved utarbeidelsen av årsregnskapet til selskapet: Regnskapslovens alminnelige regler

### Årsregnskapet fastsatt av kompetent organ

Bekreftet av representant for selskapet: Martin Øgland Bredeli  
Dato for fastsettelse av årsregnskapet: 18.08.2021

### Grunnlag for avgivelse

År 2020: Årsregnskapet er elektronisk innlevert  
År 2019: Tall er hentet fra elektronisk innlevert årsregnskap fra 2020

*Det er ikke krav til at årsregnskapet m.v. som sendes til Regnskapsregisteret er undertegnet. Kontrollen på at dette er utført ligger hos revisor/enhetens øverste organ. Sikkerheten ivaretas ved at innsender har rolle/rettighet for innsending av årsregnskapet via Altinn, og ved at det bekreftes at årsregnskapet er fastsatt av kompetent organ.*

Brønnøysundregistrene, 15.03.2022



## Resultatregnskap

Beløp i: NOK	Note	2020	2019
<b>RESULTATREGNSKAP</b>			
<b>Inntekter</b>			
Salgsinntekt		1 476 733	
<b>Sum inntekter</b>		<b>1 476 733</b>	
<b>Kostnader</b>			
Lønnskostnad	1	505 966	
Annen driftskostnad	1	136 706	300
<b>Sum kostnader</b>		<b>642 672</b>	<b>300</b>
<b>Driftsresultat</b>		<b>834 061</b>	<b>-300</b>
<b>Finansinntekter og finanskostnader</b>			
Annen renteinntekt		91	2
<b>Sum finansinntekter</b>		<b>91</b>	<b>2</b>
Annen rentekostnad		331	
Annen finanskostnad		1 890	
<b>Sum finanskostnader</b>		<b>2 221</b>	
<b>Netto finans</b>		<b>-2 130</b>	<b>2</b>
<b>Ordinært resultat før skattekostnad</b>		<b>831 931</b>	<b>-298</b>
Skattekostnad på ordinært resultat	5	183 477	
<b>Ordinært resultat etter skattekostnad</b>		<b>648 454</b>	<b>-298</b>
<b>Årsresultat</b>	3	<b>648 454</b>	<b>-298</b>
<b>Årsresultat etter minoritetsinteresser</b>		<b>648 454</b>	<b>-298</b>
<b>Totalresultat</b>		<b>648 454</b>	<b>-298</b>
<b>Overføringer og disponeringer</b>			
Udekket tap		298	-298
Avsatt til annen egenkapital		648 156	
<b>Sum overføringer og disponeringer</b>		<b>648 454</b>	<b>-298</b>



## Resultatregnskap

<b>Beløp i: NOK</b>	<b>Note</b>	<b>2020</b>	<b>2019</b>
---------------------	-------------	-------------	-------------

---



### Balanse

Beløp i: NOK	Note	2020	2019
<b>BALANSE - EIENDELER</b>			
<b>Anleggsmidler</b>			
<b>Immaterielle eiendeler</b>			
Utsatt skattefordel	5		
<b>Finansielle anleggsmidler</b>			
Investering i datterselskap	6		
Investering i annet foretak i samme konsern	6	15 000	
Investeringer i tilknyttet selskap		3 000	
<b>Sum finansielle anleggsmidler</b>		<b>18 000</b>	
<b>Sum anleggsmidler</b>		<b>18 000</b>	<b>0</b>
<b>Omløpsmidler</b>			
<b>Varer</b>			
<b>Fordringer</b>			
Kundefordringer		197 516	
<b>Sum fordringer</b>		<b>197 516</b>	
<b>Investeringer</b>			
Aksjer og andeler i foretak i samme konsern	6		
<b>Bankinnskudd, kontanter og lignende</b>			
Bankinnskudd, kontanter o.l.	4	778 592	24 132
<b>Sum bankinnskudd, kontanter og lignende</b>		<b>778 592</b>	<b>24 132</b>
<b>Sum omløpsmidler</b>		<b>976 108</b>	<b>24 132</b>
<b>SUM EIENDELER</b>		<b>994 108</b>	<b>24 132</b>

### BALANSE - EGENKAPITAL OG GJELD

#### Egenkapital

#### Innskutt egenkapital



## Balanse

<b>Beløp i: NOK</b>	<b>Note</b>	<b>2020</b>	<b>2019</b>
Aksjekapital	2	30 000	30 000
Beholdning av egne aksjer	2		
Annen innskutt egenkapital			-5 570
<b>Sum innskutt egenkapital</b>		<b>30 000</b>	<b>24 430</b>
<b>Opptjent egenkapital</b>			
Annen egenkapital		642 586	
Udekket tap			298
<b>Sum opptjent egenkapital</b>		<b>642 586</b>	<b>-298</b>
<b>Sum egenkapital</b>	3	<b>672 586</b>	<b>24 132</b>
<b>Gjeld</b>			
<b>Langsiktig gjeld</b>			
Utsatt skatt	5		
<b>Annen langsiktig gjeld</b>			
<b>Sum langsiktig gjeld</b>		<b>0</b>	<b>0</b>
<b>Kortsiktig gjeld</b>			
Betalbar skatt	5	183 477	
Skyldig offentlige avgifter		82 055	
Annen kortsiktig gjeld		55 990	
<b>Sum kortsiktig gjeld</b>		<b>321 522</b>	
<b>Sum gjeld</b>		<b>321 522</b>	<b>0</b>
<b>SUM EGENKAPITAL OG GJELD</b>		<b>994 108</b>	<b>24 132</b>



Brønnøysundregistrene

ÅRSREGNSKAP FOR REGNSKAPSÅRET 2020 - GENERELL INFORMASJON

Journalnummer: 2021 653353

**Enheten**

Organisasjonsnummer: 923 812 830  
Organisasjonsform: Aksjeselskap  
Foretaksnavn: BRED HOLDING AS  
Forretningsadresse: Leirfallsgata 9  
0550 OSLO

**Regnskapsår**

Årsregnskapets periode: 01.01.2020 - 31.12.2020

**Konsern**

Morselskap i konsern: Nei

**Regnskapsregler**

Regler for små foretak benyttet: Ja  
Benyttet ved utarbeidelsen av  
årsregnskapet til selskapet: Regnskapslovens alminnelige regler

**Årsregnskapet fastsatt av kompetent organ**

Bekreftet av representant for selskapet: Martin Øgland Bredeli  
Dato for fastsettelse av årsregnskapet: 18.08.2021

**Revisjon**

Selskapet har besluttet at årsregnskapet  
ikke skal revideres: Ja

**Grunnlag for avgivelse**

År 2020: Årsregnskap er elektronisk innlevert.  
År 2019: Tall er hentet fra elektronisk innlevert årsregnskap fra 2020.

*Det er ikke krav til at årsregnskapet m.v. som sendes til Regnskapsregisteret er undertegnet. Kontrollen på at dette er utført ligger hos revisor/enhetens øverste organ. Sikkerheten ivaretas ved at innsender har rolle/rettighet for innsending av årsregnskapet via Altinn, og ved at det bekreftes at årsregnskapet er fastsatt av kompetent organ.*

Brønnøysundregistrene, 21.08.2021



Organisasjonsnr: 923 812 830  
BRED HOLDING AS

## RESULTATREGNSKAP

<b>Beløp i: NOK</b>	<b>Note</b>	<b>2020</b>	<b>2019</b>
<b>RESULTATREGNSKAP</b>			
<b>Inntekter</b>			
Salgsinntekt		1 476 733	
<b>Sum inntekter</b>		<b>1 476 733</b>	
<b>Kostnader</b>			
Lønnskostnad	1	505 966	
Annen driftskostnad	1	136 706	300
<b>Sum kostnader</b>		<b>642 672</b>	<b>300</b>
<b>Driftsresultat</b>		<b>834 061</b>	<b>-300</b>
<b>Finansinntekter og finanskostnader</b>			
Annen renteinntekt		91	2
<b>Sum finansinntekter</b>		<b>91</b>	<b>2</b>
Annen rentekostnad		331	
Annen finanskostnad		1 890	
<b>Sum finanskostnader</b>		<b>2 221</b>	
<b>Netto finans</b>		<b>-2 130</b>	<b>2</b>
<b>Ordinært resultat før skattekostnad</b>		<b>831 931</b>	<b>-298</b>
Skattekostnad på ordinært resultat	5	183 477	
<b>Ordinært resultat etter skattekostnad</b>		<b>648 454</b>	<b>-298</b>
<b>Årsresultat</b>	3	<b>648 454</b>	<b>-298</b>
<b>Årsresultat etter minoritetsinteresser</b>		<b>648 454</b>	<b>-298</b>
<b>Totalresultat</b>		<b>648 454</b>	<b>-298</b>
<b>Overføringer og disponeringer</b>			
Udekket tap		298	-298
Avsatt til annen egenkapital		648 156	
<b>Sum overføringer og disponeringer</b>		<b>648 454</b>	<b>-298</b>



Organisasjonsnr: 923 812 830  
BRED HOLDING AS

## BALANSE

Beløp i: NOK	Note	2020	2019
<b>BALANSE - EIENDELER</b>			
<b>Anleggsmidler</b>			
<b>Immaterielle eiendeler</b>			
Utsatt skattefordel	5		
<b>Finansielle anleggsmidler</b>			
Investering i datterselskap	6		
Investering i annet foretak i samme konsern	6	15 000	
Investeringer i tilknyttet selskap		3 000	
<b>Sum finansielle anleggsmidler</b>		<b>18 000</b>	
<b>Sum anleggsmidler</b>		<b>18 000</b>	<b>0</b>
<b>Omløpsmidler</b>			
<b>Varer</b>			
<b>Fordringer</b>			
Kundefordringer		197 516	
<b>Sum fordringer</b>		<b>197 516</b>	
<b>Investeringer</b>			
Aksjer og andeler i foretak i samme konsern	6		
<b>Bankinnskudd, kontanter og lignende</b>			
Bankinnskudd, kontanter o. l.	4	778 592	24 132
<b>Sum bankinnskudd, kontanter og lignende</b>		<b>778 592</b>	<b>24 132</b>
<b>Sum omløpsmidler</b>		<b>976 108</b>	<b>24 132</b>
<b>SUM EIENDELER</b>		<b>994 108</b>	<b>24 132</b>
<b>BALANSE - EGENKAPITAL OG GJELD</b>			
<b>Egenkapital</b>			
<b>Innskutt egenkapital</b>			
Aksjekapital	2	30 000	30 000
Beholdning av egne aksjer	2		
Annen innskutt egenkapital			-5 570
<b>Sum innskutt egenkapital</b>		<b>30 000</b>	<b>24 430</b>



<b>Opptjent egenkapital</b>			
Annen egenkapital		642 586	
Udekket tap			298
<b>Sum opptjent egenkapital</b>		<b>642 586</b>	<b>-298</b>
<b>Sum egenkapital</b>	<b>3</b>	<b>672 586</b>	<b>24 132</b>
<b>Gjeld</b>			
<b>Langsiktig gjeld</b>			
Utsatt skatt	5		
<b>Annen langsiktig gjeld</b>			
<b>Sum langsiktig gjeld</b>		<b>0</b>	<b>0</b>
<b>Kortsiktig gjeld</b>			
Betalbar skatt	5	183 477	
Skyldig offentlige avgifter		82 055	
Annen kortsiktig gjeld		55 990	
<b>Sum kortsiktig gjeld</b>		<b>321 522</b>	
<b>Sum gjeld</b>		<b>321 522</b>	<b>0</b>
<b>SUM EGENKAPITAL OG GJELD</b>		<b>994 108</b>	<b>24 132</b>



Organisasjonsnr: 923 812 830  
BRED HOLDING AS

NOTEOPPLYSNINGER - SELSKAP - alle poster oppgitt i hele tall

Note

Antall årsverk i regnskapsåret

Virksomheten har hatt følgende antall årsverk:  
1.00



Legally signed by  
Martin Øglend Bredeh  
18.08.2021



# Årsregnskap 2020 Bred Holding AS

Resultatregnskap  
Balanse  
Noter til regnskapet



Org.nr.: 923 812 830



## RESULTATREGNSKAP

### BRED HOLDING AS

DRIFTSINNEKTER OG DRIFTSKOSTNADER	Note	2020	2019
Salgsinntekt		1 476 733	0
<b>Sum driftsinntekter</b>		<b>1 476 733</b>	<b>0</b>
Lønnskostnad	1	505 966	0
Annen driftskostnad	1	136 706	300
<b>Sum driftskostnader</b>		<b>642 672</b>	<b>300</b>
<b>Driftsresultat</b>		<b>834 061</b>	<b>-300</b>
<b>FINANSINNEKTER OG FINANSKOSTNADER</b>			
Annen renteinntekt		91	2
Annen rentekostnad		331	0
Annen finanskostnad		1 890	0
<b>Resultat av finansposter</b>		<b>-2 130</b>	<b>2</b>
Ordinært resultat før skattekostnad		831 931	-298
Skattekostnad på ordinært resultat	5	183 477	0
<b>Ordinært resultat</b>		<b>648 454</b>	<b>-298</b>
<b>Årsresultat</b>	<b>3</b>	<b>648 454</b>	<b>-298</b>
<b>OVERFØRINGER</b>			
Avsatt til annen egenkapital		648 156	0
Overført til udekket tap		-298	298
<b>Sum overføringer</b>		<b>648 454</b>	<b>-298</b>



## BALANSE

### BRED HOLDING AS

EIENDELER	Note	2020	2019
<b>ANLEGGSMIDLER</b>			
<b>FINANSIELLE ANLEGGSMIDLER</b>			
Investeringer i annet foretak i samme konsern	6	15 000	0
Investeringer i tilknyttet selskap		3 000	0
<b>Sum finansielle anleggsmidler</b>		<b>18 000</b>	<b>0</b>
<b>Sum anleggsmidler</b>		<b>18 000</b>	<b>0</b>
<b>OMLØPSMIDLER</b>			
<b>FORDRINGER</b>			
Kundefordringer		197 516	0
<b>Sum fordringer</b>		<b>197 516</b>	<b>0</b>
<b>INVESTERINGER</b>			
Bankinnskudd, kontanter o.l.	4	778 592	24 132
<b>Sum omløpsmidler</b>		<b>976 108</b>	<b>24 132</b>
<b>Sum eiendeler</b>		<b>994 108</b>	<b>24 132</b>



## BALANSE

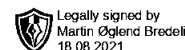
### BRED HOLDING AS

EGENKAPITAL OG GJELD	Note	2020	2019
<b>EGENKAPITAL</b>			
<b>INNSKUTT EGENKAPITAL</b>			
Aksjekapital	2	30 000	30 000
Annen innskutt egenkapital		0	-5 570
<b>Sum innskutt egenkapital</b>		<b>30 000</b>	<b>24 430</b>
<b>OPPTJENT EGENKAPITAL</b>			
Annen egenkapital		642 586	0
Udekket tap		0	-298
<b>Sum opptjent egenkapital</b>		<b>642 586</b>	<b>-298</b>
<b>Sum egenkapital</b>	<b>3</b>	<b>672 586</b>	<b>24 132</b>
<b>GJELD</b>			
<b>AVSETNING FOR FORPLIKTELSER</b>			
<b>ANNEN LANGSIKTIG GJELD</b>			
<b>KORTSIKTIG GJELD</b>			
Betalbar skatt	5	183 477	0
Skyldig offentlige avgifter		82 055	0
Annen kortsiktig gjeld		55 990	0
<b>Sum kortsiktig gjeld</b>		<b>321 522</b>	<b>0</b>
<b>Sum gjeld</b>		<b>321 522</b>	<b>0</b>
<b>Sum egenkapital og gjeld</b>		<b>994 108</b>	<b>24 132</b>

18.08.2021

Styret i Bred Holding AS

Martin Øglend Bredeli  
styreleder



## Regnskapsprinsipper

Årsregnskapet er satt opp i samsvar med regnskapsloven og NRS 8 - God regnskapsskikk for små foretak.

## DRIFTSINNTEKTER

Inntektsføring ved salg av varer skjer på leveringstidspunktet. Tjenester inntektsføres etter hvert som de leveres.

## SKATT

Skattekostnaden i resultatregnskapet omfatter både periodens betalbare skatt og endring i utsatt skatt. Utsatt skatt er beregnet med 22 % på grunnlag av de midlertidige forskjeller som eksisterer mellom regnskapsmessige og skattemessige verdier, samt ligningsmessig underskudd til fremføring ved utgangen av regnskapsåret. Skatteøkende og skattereduserende midlertidige forskjeller som reverserer eller kan reverseres i samme periode er utlignet og nettoført.

## KLASSIFISERING OG VURDERING AV OMLØPSMIDLER

Omløpsmidler og kortsiktig gjeld omfatter normalt poster som forfaller til betaling innen ett år etter balansedagen, samt poster som knytter seg til varekretsløpet. Omløpsmidler vurderes til laveste verdi av anskaffelseskost og virkelig verdi.

## Verdipapirer

Aksjer i andre selskaper vurderes til den laveste verdi av anskaffelseskost og virkelig verdi på balansedagen. Netto gevinst eller tap ved realisasjon av aksjer og fondsandeler samt nedskrivning eller reversering av nedskrivning av aksjebeholdningen resultatføres som driftsinntekter /driftskostnader. Mottatt utbytte og andre utdelinger resultatføres som annen finansinntekt.

## FORDRINGER

Kundefordringer og andre fordringer oppføres til pålydende etter fradrag for avsetning til forventet tap. Avsetning til tap gjøres på grunnlag av en individuell vurdering av de enkelte fordringene.

## Note 1 Lønnskostnader og ytelser, godtgjørelser til daglig leder, styret og revisor

### LØNSSKOSTNADER

	2020	2019
Lønninger	448 000	0
Arbeidsgiveravgift	57 966	0
<b>Sum</b>	<b>505 966</b>	<b>0</b>

Selskapet har i 2020 sysselsatt 1 årsverk.

### PENSJONSFORPLIKTELSE

Selskapet er ikke pliktig til å ha tjenstepensjonsordning etter lov om obligatorisk tjenstepensjon.

### YTELSER TIL LEDENDE PERSONER

	Daglig leder	Styret
Lønn	400 000	0
<b>Sum</b>	<b>400 000</b>	<b>0</b>

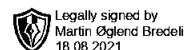
### REVISOR

BRED HOLDING AS

SIDE 5



Selskapet har f.o.m regnskapsåret 2020 valgt bort revisjon.



## Note 2 Aksjonærer

### AKSJEKAPITALEN I BRED HOLDING AS PR. 31.12 BESTÅR AV:

	Antall	Pålydende	Bokført
Ordinære aksjer	300	100,0	30 000
<b>Sum</b>	<b>300</b>		<b>30 000</b>

### EIERSTRUKTUR

De største aksjonærene i % pr. 31.12 var:

	Ordinære	Eierandel	Stemmeandel
Martin Øglend Bredeli	300	100,0	100,0

### AKSJER OG OPSJONER EIET AV MEDLEMMER I STYRET OG DAGLIG LEDER:

Navn	Verv	Ordinære
Martin Øglend Bredeli	styreleder	300
<b>Totalt antall aksjer</b>		<b>300</b>

## Note 3 Egenkapital

	Aksje- kapital	Annen Innskutt egenkap.	Annen egenkapital	Udekket tap	Sum
Pr. 31.12.2019	30 000	-5 570	0	-298	24 132
<b>Pr. 01.01.2020</b>	<b>30 000</b>	<b>-5 570</b>	<b>0</b>	<b>-298</b>	<b>24 132</b>
Årets overskudd			648 454	0	648 454
Andre disponeringer	0	5 570	-5 868	298	0
<b>Pr. 31.12.2020</b>	<b>30 000</b>	<b>0</b>	<b>642 586</b>	<b>0</b>	<b>672 586</b>

## Note 4 Bankinnskudd


Innestående midler på skattetrekkskonto (bundne midler) er på kr. 875.

## Note 5 Skatt

Årets skattekostnad	2020	2019
Resultatført skatt på ordinært resultat:		
Betalbar skatt	183 477	0
Endring i utsatt skattefordel	0	0
<b>Skattekostnad ordinært resultat</b>	<b>183 477</b>	<b>0</b>
Skattepliktig inntekt:		
Ordinært resultat før skatt	831 931	-298
Permanente forskjeller	2 055	0

BRED HOLDING AS

SIDE 6

**Skattepliktig inntekt****833 986**

Legally signed by  
Martin Øglend Bredeh  
18.08.2021  
**-298**

Betalt skatt i balansen:

Betalt skatt på årets resultat

183 477

0

**Sum betalt skatt i balansen****183 477****0**

Skatteeffekten av midlertidige forskjeller som har gitt opphav til utsatt skatt og utsatte skattefordeler, spesifisert på typer av midlertidige forskjeller

	2020	2019	Endring
<b>Utsatt skatt (22 %)</b>	<b>0</b>	<b>0</b>	<b>0</b>

**Note 6 Datterselskap, TS og FKV**

	Kontor- kommune	Eier- andel	Egenkapital	Resultat
<b>DS/FKV/TS</b>				
Akka Systems AS	GRUE	30,0%	54 450	49 834
Lean Green AS	OSLO	50,0%	24 433	3
<b>Sum</b>			<b>78 883</b>	<b>49 837</b>