



## ÅRSREGNSKAPET FOR REGNSKAPSÅRET 2024 - GENERELL INFORMASJON

### Enheten

Organisasjonsnummer: 917 584 826  
Organisasjonsform: Aksjeselskap  
Foretaksnavn: PELICAN CAPITAL PARTNERS AS  
Forretningsadresse: Henrik Ibsens gate 100  
0255 OSLO

### Regnskapsår

Årsregnskapets periode: 01.01.2024 - 31.12.2024

### Konsern

Morselskap i konsern: Nei

### Regnskapsregler

Regler for små foretak benyttet: Ja  
Benyttet ved utarbeidelsen av årsregnskapet til selskapet: Regnskapslovens alminnelige regler

### Årsregnskapet fastsatt av kompetent organ

Bekreftet av representant for selskapet: Ole Arne Prydz Gladhaug  
Dato for fastsettelse av årsregnskapet: 15.05.2025

### Grunnlag for avgivelse

År 2024: Årsregnskapet er elektronisk innlevert  
År 2023: Tall er hentet fra elektronisk innlevert årsregnskap fra 2024

*Det er ikke krav til at årsregnskapet m.v. som sendes til Regnskapsregisteret er undertegnet. Kontrollen på at dette er utført ligger hos revisor/enhetens øverste organ. Sikkerheten ivaretas ved at innsender har rolle/rettighet for innsending av årsregnskapet via Altinn, og ved at det bekreftes at årsregnskapet er fastsatt av kompetent organ.*

Brønnøysundregistrene, 22.05.2025



### Resultatregnskap

Beløp i: NOK	Note	2024	2023
<b>RESULTATREGNSKAP</b>			
<b>Kostnader</b>			
Annen driftskostnad		22 321	28 038
<b>Sum kostnader</b>	2	<b>22 321</b>	<b>28 038</b>
<b>Driftsresultat</b>		<b>-22 321</b>	<b>-28 038</b>
<b>Finansinntekter og finanskostnader</b>			
Annen renteinntekt			437
<b>Sum finansinntekter</b>			<b>437</b>
Annen rentekostnad	3	290 158	326 690
<b>Sum finanskostnader</b>		<b>290 158</b>	<b>326 690</b>
<b>Netto finans</b>		<b>-290 158</b>	<b>-326 252</b>
<b>Resultat før skattekostnad</b>		<b>-312 479</b>	<b>-354 290</b>
Skattekostnad på resultat	4		
<b>Årsresultat</b>		<b>-312 479</b>	<b>-354 290</b>
<b>Årsresultat etter minoritetsinteresser</b>		<b>-312 479</b>	<b>-354 290</b>
<b>Totalresultat</b>		<b>-312 479</b>	<b>-354 290</b>
<b>Overføringer og disponeringer</b>			
Overført fra annen egenkapital		-312 479	-354 290
<b>Sum overføringer og disponeringer</b>		<b>-312 479</b>	<b>-354 290</b>



### Balanse

Beløp i: NOK	Note	2024	2023
<b>BALANSE - EIENDELER</b>			
<b>Anleggsmidler</b>			
<b>Immaterielle eiendeler</b>			
<b>Finansielle anleggsmidler</b>			
Investering i aksjer og andeler	5, 6	13 283 200	17 110 400
<b>Sum finansielle anleggsmidler</b>		<b>13 283 200</b>	<b>17 110 400</b>
<b>Sum anleggsmidler</b>		<b>13 283 200</b>	<b>17 110 400</b>
<b>Omløpsmidler</b>			
<b>Varer</b>			
<b>Bankinnskudd, kontanter og lignende</b>			
Bankinnskudd, kontanter o.l.		158 347	43 626
<b>Sum bankinnskudd, kontanter og lignende</b>		<b>158 347</b>	<b>43 626</b>
<b>Sum omløpsmidler</b>		<b>158 347</b>	<b>43 626</b>
<b>SUM EIENDELER</b>		<b>13 441 547</b>	<b>17 154 026</b>
<b>BALANSE - EGENKAPITAL OG GJELD</b>			
<b>Egenkapital</b>			
<b>Innskutt egenkapital</b>			
Aksjekapital	7	1 000 000	1 000 000
Overkurs		8 945 930	8 945 930
<b>Sum innskutt egenkapital</b>		<b>9 945 930</b>	<b>9 945 930</b>
<b>Opptjent egenkapital</b>			
Annen egenkapital		495 617	808 096
<b>Sum opptjent egenkapital</b>		<b>495 617</b>	<b>808 096</b>
<b>Sum egenkapital</b>	8	<b>10 441 547</b>	<b>10 754 026</b>



## Balanse

<b>Beløp i: NOK</b>	<b>Note</b>	<b>2024</b>	<b>2023</b>
<b>Gjeld</b>			
<b>Langsiktig gjeld</b>			
<b>Annen langsiktig gjeld</b>			
KGJ Investment Holding Limited		3 000 000	6 400 000
<b>Sum annen langsiktig gjeld</b>	3	<b>3 000 000</b>	<b>6 400 000</b>
<b>Sum langsiktig gjeld</b>		<b>3 000 000</b>	<b>6 400 000</b>
<b>Sum gjeld</b>		<b>3 000 000</b>	<b>6 400 000</b>
<b>SUM EGENKAPITAL OG GJELD</b>		<b>13 441 547</b>	<b>17 154 026</b>



## Brønnøysundregistrene

### ÅRSREGNSKAP FOR REGNSKAPSÅRET 2024 - GENERELL INFORMASJON

Journalnummer: 2025 449991

#### Enheten

Organisasjonsnummer: 917 584 826  
Organisasjonsform: Aksjeselskap  
Foretaksnavn: PELICAN CAPITAL PARTNERS AS  
Forretningsadresse: Henrik Ibsens gate 100  
0255 OSLO

#### Regnskapsår

Årsregnskapets periode: 01.01.2024 - 31.12.2024

#### Konsern

Morselskap i konsern: Nei

#### Regnskapsregler

Regler for små foretak benyttet: Ja  
Benyttet ved utarbeidelsen av  
årsregnskapet til selskapet: Regnskapslovens alminnelige regler

#### Årsregnskapet fastsatt av kompetent organ

Bekreftet av representant for selskapet: Ole Arne Prydz Gladhaug  
Dato for fastsettelse av årsregnskapet: 15.05.2025

#### Revisjon

Selskapet har besluttet at årsregnskapet  
ikke skal revideres: Ja  
Årsregnskapet er utarbeidet av ekstern  
autorisert regnskapsfører: Ja  
Ekstern autorisert regnskapsfører har i  
løpet av regnskapsåret bistått ved den  
løpende regnskapsføringen eller utført  
andre tjenester for selskapet enn å  
utarbeide årsregnskapet: Ja

#### Grunnlag for avgivelse

År 2024: Årsregnskap er elektronisk innlevert.  
År 2023: Tall er hentet fra elektronisk innlevert årsregnskap fra 2024.

*Det er ikke krav til at årsregnskapet m.v. som sendes til Regnskapsregisteret er undertegnet. Kontrollen på at dette er utført ligger hos revisor/enhetens øverste organ. Sikkerheten ivaretas ved at innsender har rolle/rettighet for innsending av årsregnskapet via Altinn, og ved at det bekreftes at årsregnskapet er fastsatt av kompetent organ.*

Brønnøysundregistrene, 21.05.2025

---

Brønnøysundregistrene  
Postadresse: Postboks 900, 8910 Brønnøysund  
Telefon: 75 00 75 00  
E-post: firmapost@brreg.no Internett: www.brreg.no  
Organisasjonsnummer: 974 760 673



Organisasjonsnr: 917 584 826  
PELICAN CAPITAL PARTNERS AS

## RESULTATREGNSKAP

Beløp i: NOK	Note	2024	2023
<b>RESULTATREGNSKAP</b>			
<b>Kostnader</b>			
Annen driftskostnad		22 321	28 038
<b>Sum kostnader</b>	2	<b>22 321</b>	<b>28 038</b>
<b>Driftsresultat</b>		<b>-22 321</b>	<b>-28 038</b>
<b>Finansinntekter og finanskostnader</b>			
Annen renteinntekt			437
<b>Sum finansinntekter</b>			<b>437</b>
Annen rentekostnad	3	290 158	326 690
<b>Sum finanskostnader</b>		<b>290 158</b>	<b>326 690</b>
<b>Netto finans</b>		<b>-290 158</b>	<b>-326 252</b>
<b>Resultat før skattekostnad</b>		<b>-312 479</b>	<b>-354 290</b>
Skattekostnad på resultat	4		
<b>Årsresultat</b>		<b>-312 479</b>	<b>-354 290</b>
<b>Årsresultat etter minoritetsinteresser</b>		<b>-312 479</b>	<b>-354 290</b>
<b>Totalresultat</b>		<b>-312 479</b>	<b>-354 290</b>
<b>Overføringer og disponeringer</b>			
Overført fra annen egenkapital		-312 479	-354 290
<b>Sum overføringer og disponeringer</b>		<b>-312 479</b>	<b>-354 290</b>



Organisasjonsnr: 917 584 826  
PELICAN CAPITAL PARTNERS AS

## BALANSE

Beløp i: NOK	Note	2024	2023
<b>BALANSE - EIENDELER</b>			
<b>Anleggsmidler</b>			
<b>Immaterielle eiendeler</b>			
<b>Finansielle anleggsmidler</b>			
Investering i aksjer og andeler	5, 6	13 283 200	17 110 400
<b>Sum finansielle anleggsmidler</b>		<b>13 283 200</b>	<b>17 110 400</b>
<b>Sum anleggsmidler</b>		<b>13 283 200</b>	<b>17 110 400</b>
<b>Omløpsmidler</b>			
<b>Varer</b>			
<b>Bankinnskudd, kontanter og lignende</b>			
Bankinnskudd, kontanter o. l.		158 347	43 626
<b>Sum bankinnskudd, kontanter og lignende</b>		<b>158 347</b>	<b>43 626</b>
<b>Sum omløpsmidler</b>		<b>158 347</b>	<b>43 626</b>
<b>SUM EIENDELER</b>		<b>13 441 547</b>	<b>17 154 026</b>
<b>BALANSE - EGENKAPITAL OG GJELD</b>			
<b>Egenkapital</b>			
<b>Innskutt egenkapital</b>			
Aksjekapital	7	1 000 000	1 000 000
Overkurs		8 945 930	8 945 930
<b>Sum innskutt egenkapital</b>		<b>9 945 930</b>	<b>9 945 930</b>
<b>Opptjent egenkapital</b>			
Annen egenkapital		495 617	808 096
<b>Sum opptjent egenkapital</b>		<b>495 617</b>	<b>808 096</b>
<b>Sum egenkapital</b>	<b>8</b>	<b>10 441 547</b>	<b>10 754 026</b>
<b>Gjeld</b>			
<b>Langsiktig gjeld</b>			
<b>Annen langsiktig gjeld</b>			
KGJ Investment Holding Limited		3 000 000	6 400 000
<b>Sum annen langsiktig gjeld</b>	<b>3</b>	<b>3 000 000</b>	<b>6 400 000</b>



Sum langsiktig gjeld	3 000 000	6 400 000
Sum gjeld	3 000 000	6 400 000
SUM EGENKAPITAL OG GJELD	13 441 547	17 154 026



Organisasjonsnr: 917 584 826  
PELICAN CAPITAL PARTNERS AS

NOTEOPPLYSNINGER - SELSKAP - alle poster oppgitt i hele tall

## Note

Antall årsverk i regnskapsåret  
0.00

<u>Sum</u>	<u>Beløp</u>
<u>Balanseført verdi 31.12.</u>	<u>Varige driftsmidler Immaterielle eiend.</u>

## Konsernregnskap

Morselskapet sitt navn

Forretningskontor for morselskapet

## Begrunnelse for at datterselskap er utelatt fra konsolideringen

<u>Samlet beløp - tilknyttet selskap</u>	<u>Årets</u>	<u>Fjorårets</u>
--	--------------	------------------

<u>Samlet beløp - foretak i samme konsern</u>	<u>Årets</u>	<u>Fjorårets</u>
---	--------------	------------------

<u>Samlet beløp - foretak i samme konsern</u>	<u>Årets</u>	<u>Fjorårets</u>
---	--------------	------------------

<u>Samlet beløp - felles kontrollert virksomhet</u>	<u>Årets</u>	<u>Fjorårets</u>
---	--------------	------------------

<u>Pantstillelse</u>	<u>Beløp</u>
----------------------	--------------

<u>Beholdning av egne aksjer</u>	<u>Antall</u>	<u>Pålydende</u>	<u>Andel av aksjek.</u>
----------------------------------	---------------	------------------	-------------------------



# Årsregnskap 2024

## Pelican Capital Partners AS

Resultatregnskap  
Balanse  
Noter til regnskapet

Org.nr.: 917 584 826



## Resultatregnskap

Pelican Capital Partners AS

Beløp i NOK

Driftsinntekter og driftskostnader	Note	2024	2023
<b>Driftskostnader</b>			
Annen driftskostnad		22 321	28 038
<b>Sum driftskostnader</b>	<b>2</b>	<b>22 321</b>	<b>28 038</b>
<b>Driftsresultat</b>		<b>22 321</b>	<b>28 038</b>
<b>Finansinntekter og finanskostnader</b>			
Annen renteinntekt		0	-437
Rentekostnad	3	290 158	326 690
<b>Resultat av finansposter</b>		<b>290 158</b>	<b>326 252</b>
<b>Resultat før skattekostnad</b>		<b>312 479</b>	<b>354 290</b>
Skattekostnad på resultat	4	0	0
<b>Resultat</b>		<b>312 479</b>	<b>354 290</b>
<b>Årsresultat</b>		<b>312 479</b>	<b>354 290</b>
<b>Overføringer</b>			
Overført fra annen egenkapital		-312 479	-354 290
<b>Sum overføringer</b>		<b>-312 479</b>	<b>-354 290</b>



## Balanse

Pelican Capital Partners AS

Beløp i NOK

Eiendeler	Note	2024	2023
<b>Anleggsmidler</b>			
<b>Finansielle eiendeler</b>			
Investering i aksjer og andeler	5, 6	13 283 200	17 110 400
<b>Sum finansielle eiendeler</b>		<b>13 283 200</b>	<b>17 110 400</b>
<b>Sum anleggsmidler</b>		<b>13 283 200</b>	<b>17 110 400</b>
<b>Omløpsmidler</b>			
<b>Likvide midler</b>			
Bankinnskudd, kontanter o.l.		158 347	43 626
<b>Sum likvide midler</b>		<b>158 347</b>	<b>43 626</b>
<b>Sum omløpsmidler</b>		<b>158 347</b>	<b>43 626</b>
<b>Sum eiendeler</b>		<b>13 441 547</b>	<b>17 154 026</b>



## Balanse


Pelican Capital Partners AS


Beløp i NOK

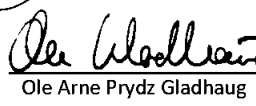
Egenkapital og gjeld	Note	2024	2023
<b>Egenkapital</b>			
<b>Innskutt egenkapital</b>			
Aksjekapital	7	1 000 000	1 000 000
Overkurs		8 945 930	8 945 930
<b>Sum innskutt egenkapital</b>		<b>9 945 930</b>	<b>9 945 930</b>
<b>Opptjent egenkapital</b>			
Annen egenkapital		495 617	808 096
<b>Sum opptjent egenkapital</b>		<b>495 617</b>	<b>808 096</b>
<b>Sum egenkapital</b>	<b>8</b>	<b>10 441 547</b>	<b>10 754 026</b>
<b>Gjeld</b>			
<b>Langsiktig gjeld</b>			
KGJ Investment Holding Limited		3 000 000	6 400 000
<b>Sum langsiktig gjeld</b>	<b>3</b>	<b>3 000 000</b>	<b>6 400 000</b>
<b>Sum gjeld</b>		<b>3 000 000</b>	<b>6 400 000</b>
<b>Sum egenkapital og gjeld</b>		<b>13 441 547</b>	<b>17 154 026</b>

Oslo, 15.05.2025

Styret i Pelican Capital Partners AS

  
Jarle Haugsdal  
styremedlem

  
Abel Thomas Van Staveren  
styremedlem

  
Ole Arne Prydz Gladhaug  
styreleder



## Noter til regnskapet 2024

Pelican Capital Partners AS

### Note 1 - Regnskapsprinsipper

#### Generelle prinsipper

Årsregnskapet er satt opp i samsvar med regnskapsloven av 1998 og NRS 8 - God regnskapskikk for små foretak.

#### Klassifisering av balanseposter

Omløpsmidler og kortsiktig gjeld omfatter poster som forfaller til betaling innen ett år etter balansedagen.

#### Regnskapsmessig behandling av investeringer

Verdivurderinger av investeringer er foretatt til laveste verdi av anskaffelseskost og virkelig verdi. Børsnoterte aksjer vurderes til børsverdi på balansetidspunktet.

#### Valuta

Årsregnskapet avlegges i NOK, som er selskapets funksjonelle valuta. Transaksjoner i valuta omregnes til transaksjonstidspunktets valutakurs. Likvider, fordringer og gjeld i utenlandsk valuta vurderes til balansedagens kurs.

#### Tilordning anskaffelseskost

Ved salg av verdipapirer er kursgevinster/tap beregnet på basis av FIFO-prinsippet. Kurtasje til meglere ved anskaffelse av verdipapirer er inkludert i verdipapirenes kostpris og kostnadsføres ved salg av verdipapirene. Utdeling fra finansielle investeringer utover innskudd beløp inntektsføres ved utbetaling.

#### Inntekter

Inntekter fra og gevinster/tap på verdipapirer klassifiseres som finansposter. Utbytte fra datterselskaper og tilknyttede selskaper inntektsføres i avsetningsåret for giver, mens øvrige utbytter inntektsføres i utbetalingsåret.

Realiserte gevinster og tap på verdipapirer resultatføres på realisasjonstidspunktet. Urealiserte tap på balansedagen kostnadsføres umiddelbart. Urealiserte gevinster inntektsføres i den utstrekning markedsverdi prinsippet er lagt til grunn for verdivurderingen.

#### Skatt

Skattekostnaden i resultatregnskapet omfatter både periodens betalbare skatt og endring i utsatt skatt. Utsatt skatt er beregnet med 22% på grunnlag av de midlertidige forskjeller som eksisterer mellom regnskapsmessige og skattemessige verdier samt ligningsmessig underskudd til fremføring ved utgangen av regnskapsåret. Skatteøkende og skattereduserende midlertidige forskjeller som reverseres eller kan reverseres i samme periode er utlignet og nettoført.



## Noter til regnskapet 2024

Pelican Capital Partners AS

### Note 2 - Lønnskostnader, antall ansatte, godtgjørelser, lån til ansatte m.m.

#### Lønnskostnader

Selskapet har ikke lønnskostnader. Det har ikke vært ansatte i Selskapet i 2024.

#### Pensjonsforpliktelser

Etttersom Selskapet ikke har ansatte er de ikke pliktige til å ha pensjonsordninger etter tjenestepensjonsloven.

#### Godtgjørelser

Det er ikke utbetalt styrehonorar eller annen godtgjørelse til ledende personer i 2024. Det er heller ikke inngått avtaler om bonus eller øvrige godtgjørelser.

#### Forpliktelser

Selskapet har ingen forpliktelser overfor styret ved opphør av verv.

#### Lån og sikkerhetsstillelser til ledende personer

Det er ikke gitt lån til eller stilt garanti på vegne av ledende personer i Selskapet.

#### Honorar til revisor

Fordelt på tjenestetype (inklusive merverdiavgift):	2024	2023
Lovpålagt revisjon	0	0
Honorar for andre tjenester	0	6 250
<b>Sum</b>	<b>0</b>	<b>6 250</b>

### Note 3 - Annen langsiktig gjeld

Selskapet har en langsiktig låneavtale med KGJ Investment Holding Limited datert 01. august 2023 med en ramme på NOK 7 000 000. Av dette er NOK 3 000 000 utestående pr 31. desember 2024, herav hovedstol NOK 3 000 000, og påløpte renter 0. Lånets betingelser er basert på markedsmessige vilkår.



## Noter til regnskapet 2024

Pelican Capital Partners AS

### Note 4 - Skatt

<b>Grunnlag for betalbar skatt</b>	<b>2024</b>	<b>2023</b>
Resultat før skattekostnad	-312 479	-354 290
Permanente forskjeller:		
- Poster omfattet av fritaksmetoden	0	0
- 3% tilbakeføring av inntekter innenfor fritaksmetoden	0	0
- Andre poster (emisjonskostnader, ikke-fradragsberettiget)	0	-3 849
Grunnlag for årets skattekostnad	-312 479	-358 139
Endring i midlertidige forskjeller / overført underskudd til fremføring	312 479	358 139
Grunnlag for betalbar skatt i resultatregnskapet	0	0
Anvendelse av fremførbart underskudd,	0	0
<b>Skattepliktig inntekt</b>	<b>0</b>	<b>0</b>

<b>Fordeling av skattekostnaden</b>	<b>2024</b>	<b>2023</b>
Betalbar skatt (22%)	0	0
Endring i utsatt skatt	0	0
<b>Skattekostnad</b>	<b>0</b>	<b>0</b>

<b>Spesifikasjon av midlertidige forskjeller</b>	<b>2024</b>	<b>2023</b>	<b>Endring</b>
Midlertidige forskjeller	0	0	0
Underskudd til fremføring	-1 424 660	-1 112 181	-312 479
Sum midlertidige forskjeller	-1 424 660	-1 112 181	-312 479
Beregnet utsatt skatt (+) / skattefordel (-), 22%	-313 425	-244 680	-68 745
Nedvurdering av utsatt skattefordel	313 425	244 680	68 745
<b>Utsatt skatt (+) / skattefordel (-) i balansen</b>	<b>0</b>	<b>0</b>	<b>0</b>

Selskapet balansefører ikke utsatt skattefordel, da Selskapets inntekter antas å være skattefrie.

### Note 5 - Finansielle eiendeler

<b>Aksjer</b>	<b>Antall aksjer</b>	<b>Anskaffelseskost</b>	<b>Markedsverdi</b>	<b>Bokført verdi</b>
KGJ Partnership V AS	140 800	6 403 200	24 874 608	6 403 200
KGJ Partnership VI AS	6 400	6 880 000	12 537 363	6 880 000
<b>Totalt</b>		<b>13 283 200</b>	<b>37 411 971</b>	<b>13 283 200</b>



## Noter til regnskapet 2024

Pelican Capital Partners AS

### Note 6 - Utestående forpliktelser

Kommitert, uinnkalt beløp til KGJ Partnership V AS er på NOK 1 920 000.

Kommitert, uinnkalt beløp til KGJ Partnership VI AS er på NOK 1 120 000.

### Note 7 - Antall aksjer, aksjonærer m.v.

Aksjekapital	Antall	Pålydende	Balanseført
Ordinære aksjer	10 000	100	1 000 000

Aksjonærer	Antall aksjer	Eierandel
GSP Invest AS	4 000	40,00 %
Domaine Hortense AS	1 250	12,50 %
Jarico Invest AS	1 250	12,50 %
Fairway Financial Services BV	1 250	12,50 %
Evengaard AS	1 250	12,50 %
Prydz & Co. AS	1 000	10,00 %
<b>Totalt</b>	<b>10 000</b>	<b>100,00 %</b>

Hvert av Selskapets styremedlemmer har direkte eller indirekte eierinteresser i en eller flere av aksjonærene nevnt over.

### Note 8 - Egenkapital

	Aksjekapital	Overkurs	Udekket tap/ annen egenkapital	Sum
Egenkapital pr. 31.12.2023	1 000 000	8 945 930	808 096	10 754 026
Årets resultat	0	0	-312 479	-312 479
<b>Egenkapital pr 31.12.2024</b>	<b>1 000 000</b>	<b>8 945 930</b>	<b>495 617</b>	<b>10 441 547</b>



# Årsregnskap 2024

## Pelican Capital Partners AS

Resultatregnskap  
Balanse  
Noter til regnskapet

Org.nr.: 917 584 826



## Resultatregnskap

Pelican Capital Partners AS

Beløp i NOK

<b>Driftsinntekter og driftskostnader</b>	<b>Note</b>	<b>2024</b>	<b>2023</b>
<b>Driftskostnader</b>			
Annen driftskostnad		22 321	28 038
<b>Sum driftskostnader</b>	<b>2</b>	<b>22 321</b>	<b>28 038</b>
<b>Driftsresultat</b>		<b>22 321</b>	<b>28 038</b>
<b>Finansinntekter og finanskostnader</b>			
Annen renteinntekt		0	-437
Rentekostnad	3	290 158	326 690
<b>Resultat av finansposter</b>		<b>290 158</b>	<b>326 252</b>
<b>Resultat før skattekostnad</b>		<b>312 479</b>	<b>354 290</b>
Skattekostnad på resultat	4	0	0
<b>Resultat</b>		<b>312 479</b>	<b>354 290</b>
<b>Årsresultat</b>		<b>312 479</b>	<b>354 290</b>
<b>Overføringer</b>			
Overført fra annen egenkapital		-312 479	-354 290
<b>Sum overføringer</b>		<b>-312 479</b>	<b>-354 290</b>



## Balanse

Pelican Capital Partners AS

Beløp i NOK

Eiendeler	Note	2024	2023
<b>Anleggsmidler</b>			
<b>Finansielle eiendeler</b>			
Investering i aksjer og andeler	5, 6	13 283 200	17 110 400
<b>Sum finansielle eiendeler</b>		<b>13 283 200</b>	<b>17 110 400</b>
<b>Sum anleggsmidler</b>		<b>13 283 200</b>	<b>17 110 400</b>
<b>Omløpsmidler</b>			
<b>Likvide midler</b>			
Bankinnskudd, kontanter o.l.		158 347	43 626
<b>Sum likvide midler</b>		<b>158 347</b>	<b>43 626</b>
<b>Sum omløpsmidler</b>		<b>158 347</b>	<b>43 626</b>
<b>Sum eiendeler</b>		<b>13 441 547</b>	<b>17 154 026</b>



## Balanse

Pelican Capital Partners AS

Beløp i NOK

Egenkapital og gjeld	Note	2024	2023
<b>Egenkapital</b>			
<b>Innskutt egenkapital</b>			
Aksjekapital	7	1 000 000	1 000 000
Overkurs		8 945 930	8 945 930
<b>Sum innskutt egenkapital</b>		<b>9 945 930</b>	<b>9 945 930</b>
<b>Opptjent egenkapital</b>			
Annen egenkapital		495 617	808 096
<b>Sum opptjent egenkapital</b>		<b>495 617</b>	<b>808 096</b>
<b>Sum egenkapital</b>	<b>8</b>	<b>10 441 547</b>	<b>10 754 026</b>
<b>Gjeld</b>			
<b>Langsiktig gjeld</b>			
KGJ Investment Holding Limited		3 000 000	6 400 000
<b>Sum langsiktig gjeld</b>	<b>3</b>	<b>3 000 000</b>	<b>6 400 000</b>
<b>Sum gjeld</b>		<b>3 000 000</b>	<b>6 400 000</b>
<b>Sum egenkapital og gjeld</b>		<b>13 441 547</b>	<b>17 154 026</b>

Oslo, 15.05.2025

Styret i Pelican Capital Partners AS

\_\_\_\_\_  
Jarle Haugsdal  
styremedlem

\_\_\_\_\_  
Abel Thomas Van Staveren  
styremedlem

\_\_\_\_\_  
Ole Arne Prydz Gladhaug  
styreleder



## Noter til regnskapet 2024

Pelican Capital Partners AS

### Note 1 - Regnskapsprinsipper

#### Generelle prinsipper

Årsregnskapet er satt opp i samsvar med regnskapsloven av 1998 og NRS 8 - God regnskapsskikk for små foretak.

#### Klassifisering av balanseposter

Omløpsmidler og kortsiktig gjeld omfatter poster som forfaller til betaling innen ett år etter balansedagen.

#### Regnskapsmessig behandling av investeringer

Verdivurderinger av investeringer er foretatt til laveste verdi av anskaffelseskost og virkelig verdi. Børsnoterte aksjer vurderes til børsverdi på balansetidspunktet.

#### Valuta

Årsregnskapet avlegges i NOK, som er selskapets funksjonelle valuta. Transaksjoner i valuta omregnes til transaksjonstidspunktets valutakurs. Likvider, fordringer og gjeld i utenlandsk valuta vurderes til balansedagens kurs.

#### Tilordning anskaffelseskost

Ved salg av verdipapirer er kursgevinster/tap beregnet på basis av FIFO-prinsippet. Kurtasje til meglere ved anskaffelse av verdipapirer er inkludert i verdipapirenes kostpris og kostnadsføres ved salg av verdipapirene. Utdeling fra finansielle investeringer utover innskudd beløp inntektsføres ved utbetaling.

#### Inntekter

Inntekter fra og gevinster/tap på verdipapirer klassifiseres som finansposter. Utbytte fra datterselskaper og tilknyttede selskaper inntektsføres i avsetningsåret for giver, mens øvrige utbytter inntektsføres i utbetalingsåret.

Realiserte gevinster og tap på verdipapirer resultatføres på realisasjonstidspunktet. Urealiserte tap på balansedagen kostnadsføres umiddelbart. Urealiserte gevinster inntektsføres i den utstrekning markedsverdi prinsippet er lagt til grunn for verdivurderingen.

#### Skatt

Skattekostnaden i resultatregnskapet omfatter både periodens betalbare skatt og endring i utsatt skatt. Utsatt skatt er beregnet med 22% på grunnlag av de midlertidige forskjeller som eksisterer mellom regnskapsmessige og skattemessige verdier samt ligningsmessig underskudd til fremføring ved utgangen av regnskapsåret. Skatteøkende og skattereduserende midlertidige forskjeller som reverseres eller kan reverseres i samme periode er utlignet og nettoført.



## Noter til regnskapet 2024

Pelican Capital Partners AS

### Note 2 - Lønnskostnader, antall ansatte, godtgjørelser, lån til ansatte m.m.

#### Lønnskostnader

Selskapet har ikke lønnskostnader. Det har ikke vært ansatte i Selskapet i 2024.

#### Pensjonsforpliktelser

Etttersom Selskapet ikke har ansatte er de ikke pliktige til å ha pensjonsordninger etter tjenestepensjonsloven.

#### Godtgjørelser

Det er ikke utbetalt styrehonorar eller annen godtgjørelse til ledende personer i 2024. Det er heller ikke inngått avtaler om bonus eller øvrige godtgjørelser.

#### Forpliktelser

Selskapet har ingen forpliktelser overfor styret ved opphør av verv.

#### Lån og sikkerhetsstillelser til ledende personer

Det er ikke gitt lån til eller stilt garanti på vegne av ledende personer i Selskapet.

#### Honorar til revisor

Fordelt på tjenestetypen (inklusive merverdiavgift):	2024	2023
Lovpålagt revisjon	0	0
Honorar for andre tjenester	0	6 250
<b>Sum</b>	<b>0</b>	<b>6 250</b>

### Note 3 - Annen langsiktig gjeld

Selskapet har en langsiktig låneavtale med KGJ Investment Holding Limited datert 01. august 2023 med en ramme på NOK 7 000 000. Av dette er NOK 3 000 000 utestående pr 31. desember 2024, herav hovedstol NOK 3 000 000, og påløpte renter 0. Lånets betingelser er basert på markedsmessige vilkår.



## Noter til regnskapet 2024

Pelican Capital Partners AS

### Note 4 - Skatt

<b>Grunnlag for betalbar skatt</b>	<b>2024</b>	<b>2023</b>
Resultat før skattekostnad	-312 479	-354 290
Permanente forskjeller:		
- Poster omfattet av fritaksmetoden	0	0
- 3% tilbakeføring av inntekter innenfor fritaksmetoden	0	0
- Andre poster (emisjonskostnader, ikke-fradragsberettiget)	0	-3 849
Grunnlag for årets skattekostnad	-312 479	-358 139
Endring i midlertidige forskjeller / overført underskudd til fremføring	312 479	358 139
Grunnlag for betalbar skatt i resultatregnskapet	0	0
Anvendelse av fremførbart underskudd,	0	0
<b>Skattepliktig inntekt</b>	<b>0</b>	<b>0</b>

<b>Fordeling av skattekostnaden</b>	<b>2024</b>	<b>2023</b>
Betalbar skatt (22%)	0	0
Endring i utsatt skatt	0	0
<b>Skattekostnad</b>	<b>0</b>	<b>0</b>

<b>Spesifikasjon av midlertidige forskjeller</b>	<b>2024</b>	<b>2023</b>	<b>Endring</b>
Midlertidige forskjeller	0	0	0
Underskudd til fremføring	-1 424 660	-1 112 181	-312 479
Sum midlertidige forskjeller	-1 424 660	-1 112 181	-312 479
Beregnet utsatt skatt (+) / skattefordel (-), 22%	-313 425	-244 680	-68 745
Nedvurdering av utsatt skattefordel	313 425	244 680	68 745
<b>Utsatt skatt (+) / skattefordel (-) i balansen</b>	<b>0</b>	<b>0</b>	<b>0</b>

Selskapet balansefører ikke utsatt skattefordel, da Selskapets inntekter antas å være skattefrie.

### Note 5 - Finansielle eiendeler

<b>Aksjer</b>	<b>Antall aksjer</b>	<b>Anskaffelseskost</b>	<b>Markedsverdi</b>	<b>Bokført verdi</b>
KGJ Partnership V AS	140 800	6 403 200	24 874 608	6 403 200
KGJ Partnership VI AS	6 400	6 880 000	12 537 363	6 880 000
<b>Totalt</b>		<b>13 283 200</b>	<b>37 411 971</b>	<b>13 283 200</b>



## Noter til regnskapet 2024

Pelican Capital Partners AS

### Note 6 - Utestående forpliktelser

Kommitert, uinnkalt beløp til KGJ Partnership V AS er på NOK 1 920 000.

Kommitert, uinnkalt beløp til KGJ Partnership VI AS er på NOK 1 120 000.

### Note 7 - Antall aksjer, aksjonærer m.v.

Aksjekapital	Antall	Pålydende	Balanseført
Ordinære aksjer	10 000	100	1 000 000

Aksjonærer	Antall aksjer	Eierandel
GSP Invest AS	4 000	40,00 %
Domaine Hortense AS	1 250	12,50 %
Jarico Invest AS	1 250	12,50 %
Fairway Financial Services BV	1 250	12,50 %
Evengaard AS	1 250	12,50 %
Prydz & Co. AS	1 000	10,00 %
<b>Totalt</b>	<b>10 000</b>	<b>100,00 %</b>

Hvert av Selskapets styremedlemmer har direkte eller indirekte eierinteresser i en eller flere av aksjonærene nevnt over.

### Note 8 - Egenkapital

	Aksjekapital	Overkurs	Udekket tap/ annen egenkapital	Sum
Egenkapital pr. 31.12.2023	1 000 000	8 945 930	808 096	10 754 026
Årets resultat	0	0	-312 479	-312 479
<b>Egenkapital pr 31.12.2024</b>	<b>1 000 000</b>	<b>8 945 930</b>	<b>495 617</b>	<b>10 441 547</b>