



ÅRSREGNSKAPET FOR REGNSKAPSÅRET 2023 - GENERELL INFORMASJON

Enheten

Organisasjonsnummer: 981 624 041
Organisasjonsform: Aksjeselskap
Foretaksnavn: FRØET UTVIKLINGSSELSKAP AS
Forretningsadresse: Hasselhaugveien 13
0851 OSLO

Regnskapsår

Årsregnskapets periode: 01.01.2023 - 31.12.2023

Konsern

Morselskap i konsern: Nei

Regnskapsregler

Regler for små foretak benyttet: Ja
Benyttet ved utarbeidelsen av årsregnskapet til selskapet: Regnskapslovens alminnelige regler

Årsregnskapet fastsatt av kompetent organ

Bekreftet av representant for selskapet: VIEW PROCURATOR AS
Dato for fastsettelse av årsregnskapet: 17.06.2024

Grunnlag for avgivelse

År 2023: Årsregnskapet er elektronisk innlevert
År 2022: Tall er hentet fra elektronisk innlevert årsregnskap fra 2023

Det er ikke krav til at årsregnskapet m.v. som sendes til Regnskapsregisteret er undertegnet. Kontrollen på at dette er utført ligger hos revisor/enhetens øverste organ. Sikkerheten ivaretas ved at innsender har rolle/rettighet for innsending av årsregnskapet via Altinn, og ved at det bekreftes at årsregnskapet er fastsatt av kompetent organ.

Brønnøysundregistrene, 26.06.2024



Resultatregnskap

Beløp i: NOK	Note	2023	2022
RESULTATREGNSKAP			
Inntekter			
Gevinst ved realisasjon av verdipapirer		7 610	1 283 982
Utbytte		5 040	13 135
Inntekt på investering i deltagerlignede selskaper		55 779	141 301
Verdiøkning markedsbaserte omløpsmidler		683 751	-925
Renteinntekter		24 392	6 538
Sum inntekter		776 571	1 444 031
Kostnader			
Tap ved realisasjon av verdipapirer			287 954
Nedskrivning av finansielle eiendeler		390 203	
Verdireduksjon markedsbaserte omløpsmidler			1 634 110
Reverserte nedskrivninger		-405 078	-181 830
Annen driftskostnad		64 605	87 908
Sum kostnader		49 729	1 828 142
Driftsresultat		726 842	-384 111
Finansinntekter og finanskostnader			
Annen renteinntekt		1 141	487
Sum finansinntekter		1 141	487
Annen rentekostnad		92	
Annen finanskostnad			81
Sum finanskostnader		92	81
Netto finans		1 049	406
Ordinært resultat før skattekostnad		727 891	-383 704
Skattekostnad på resultat	2		
Ordinært resultat etter skattekostnad		727 891	-383 704
Årsresultat		727 891	-383 704
Årsresultat etter minoritetsinteresser		727 891	-383 704



Resultatregnskap

Beløp i: NOK	Note	2023	2022
Totalresultat		727 891	-383 704
Overføringer og disponeringer			
Ordinært utbytte		750 000	750 000
Overført til annen egenkapital	3	-22 109	-1 133 704
Sum overføringer og disponeringer		727 891	-383 704



Balanse

Beløp i: NOK	Note	2023	2022
BALANSE - EIENDELER			
Anleggsmidler			
Immaterielle eiendeler			
Utsatt skattefordel	2		
Finansielle anleggsmidler			
Investeringer i aksjer	4	1 595 678	1 580 802
Investeringer i deltakerlignede selskaper	4, 5	28 577	28 577
Andre langsiktige fordringer		30 608	29 467
Sum finansielle anleggsmidler		1 654 862	1 638 846
Sum anleggsmidler		1 654 862	1 638 846
Omløpsmidler			
Varer			
Investeringer			
Markedsbaserte aksjer	4	5 049 927	4 353 360
Markedsbaserte obligasjoner og rentebærende fond	4	358 929	843 645
Sum investeringer		5 408 856	5 197 004
Bankinnskudd, kontanter og lignende			
Bankinnskudd		73 973	347 808
Sum bankinnskudd, kontanter og lignende		73 973	347 808
Sum omløpsmidler		5 482 829	5 544 812
SUM EIENDELER		7 137 691	7 183 658
BALANSE - EGENKAPITAL OG GJELD			
Egenkapital			
Innskutt egenkapital			
Aksjekapital	3	1 587 000	1 587 000
Overkurs	3	6 602 213	6 602 213



Balanse

Beløp i: NOK	Note	2023	2022
Sum innskutt egenkapital		8 189 213	8 189 213
Opptjent egenkapital			
Annen egenkapital	3, 6	-1 114 028	-1 091 919
Sum opptjent egenkapital		-1 114 028	-1 091 919
Sum egenkapital		7 075 185	7 097 294
Gjeld			
Langsiktig gjeld			
Utsatt skatt	2		
Annen langsiktig gjeld			
Sum langsiktig gjeld		0	0
Kortsiktig gjeld			
Leverandørgjeld		12 459	36 317
Betalbar skatt	2		
Gjeld til aksjonærer/eiere		50 047	50 047
Annen kortsiktig gjeld			
Sum kortsiktig gjeld		62 506	86 365
Sum gjeld		62 506	86 365
SUM EGENKAPITAL OG GJELD		7 137 691	7 183 658



Brønnøysundregistrene

ÅRSREGNSKAP FOR REGNSKAPSÅRET 2023 - GENERELL INFORMASJON

Journalnummer: 2024 528280

Enheten

Organisasjonsnummer: 981 624 041
Organisasjonsform: Aksjeselskap
Foretaksnavn: FRØET UTVIKLINGSSKAP AS
Forretningsadresse: Hasselhaugveien 13
0851 OSLO

Regnskapsår

Årsregnskapets periode: 01.01.2023 - 31.12.2023

Konsern

Morselskap i konsern: Nei

Regnskapsregler

Regler for små foretak benyttet: Ja
Benyttet ved utarbeidelsen av årsregnskapet til selskapet: Regnskapslovens alminnelige regler

Årsregnskapet fastsatt av kompetent organ

Bekreftet av representant for selskapet: VIEW PROCURATOR AS
Dato for fastsettelse av årsregnskapet: 17.06.2024

Revisjon

Selskapet har besluttet at årsregnskapet ikke skal revideres: Ja
Årsregnskapet er utarbeidet av ekstern autorisert regnskapsfører: Ja
Ekstern autorisert regnskapsfører har i løpet av regnskapsåret bistått ved den løpende regnskapsføringen eller utført andre tjenester for selskapet enn å utarbeide årsregnskapet: Ja

Grunnlag for avgivelse

År 2023: Årsregnskap er elektronisk innlevert.
År 2022: Tall er hentet fra elektronisk innlevert årsregnskap fra 2023.

Det er ikke krav til at årsregnskapet m.v. som sendes til Regnskapsregisteret er undertegnet. Kontrollen på at dette er utført ligger hos revisor/enhetens øverste organ. Sikkerheten ivaretas ved at innsender har rolle/rettighet for innsending av årsregnskapet via Altinn, og ved at det bekreftes at årsregnskapet er fastsatt av kompetent organ.

Brønnøysundregistrene, 20.06.2024

Brønnøysundregistrene
Postadresse: Postboks 900, 8910 Brønnøysund
Telefon: 75 00 75 00
E-post: firmapost@brreg.no Internett: www.brreg.no
Organisasjonsnummer: 974 760 673



Organisasjonsnr: 981 624 041
FRØET UTVIKLINGSSELSKAP AS

RESULTATREGNSKAP

Beløp i: NOK	Note	2023	2022
RESULTATREGNSKAP			
Inntekter			
Gevinst ved realisasjon av verdipapirer		7 610	1 283 982
Utbytte		5 040	13 135
Inntekt på investering i deltagerlignede selskaper		55 779	141 301
Verdiøkning markedsbaserte omløpsmidler		683 751	-925
Renteinntekter		24 392	6 538
Sum inntekter		776 571	1 444 031
Kostnader			
Tap ved realisasjon av verdipapirer			287 954
Nedskrivning av finansielle eiendeler		390 203	
Verdireduksjon markedsbaserte omløpsmidler			1 634 110
Reverserte nedskrivninger		-405 078	-181 830
Annen driftskostnad		64 605	87 908
Sum kostnader		49 729	1 828 142
Driftsresultat		726 842	-384 111
Finansinntekter og finanskostnader			
Annen renteinntekt		1 141	487
Sum finansinntekter		1 141	487
Annen rentekostnad		92	
Annen finanskostnad			81
Sum finanskostnader		92	81
Netto finans		1 049	406
Ordinært resultat før skattekostnad		727 891	-383 704
Skattekostnad på resultat	2		
Ordinært resultat etter skattekostnad		727 891	-383 704
Årsresultat		727 891	-383 704
Årsresultat etter minoritetsinteresser		727 891	-383 704
Totalresultat		727 891	-383 704



Overføringer og disponeringer			
Ordinært utbytte		750 000	750 000
Overført til annen egenkapital	3	-22 109	-1 133 704
Sum overføringer og disponeringer		727 891	-383 704



Organisasjonsnr: 981 624 041
FRØET UTVIKLINGSSELSKAP AS

BALANSE

Beløp i: NOK	Note	2023	2022
BALANSE - EIENDELER			
Anleggsmidler			
Immaterielle eiendeler			
Utsatt skattefordel	2		
Finansielle anleggsmidler			
Investeringer i aksjer	4	1 595 678	1 580 802
Investeringer i deltakerlignede selskaper	4, 5	28 577	28 577
Andre langsiktige fordringer		30 608	29 467
Sum finansielle anleggsmidler		1 654 862	1 638 846
Sum anleggsmidler		1 654 862	1 638 846
Omløpsmidler			
Varer			
Investeringer			
Markedsbaserte aksjer	4	5 049 927	4 353 360
Markedsbaserte obligasjoner og rentebærende fond	4	358 929	843 645
Sum investeringer		5 408 856	5 197 004
Bankinnskudd, kontanter og lignende			
Bankinnskudd		73 973	347 808
Sum bankinnskudd, kontanter og lignende		73 973	347 808
Sum omløpsmidler		5 482 829	5 544 812
SUM EIENDELER		7 137 691	7 183 658
BALANSE - EGENKAPITAL OG GJELD			
Egenkapital			
Innskutt egenkapital			
Aksjekapital	3	1 587 000	1 587 000
Overkurs	3	6 602 213	6 602 213
Sum innskutt egenkapital		8 189 213	8 189 213
Opptjent egenkapital			
Annen egenkapital	3, 6	-1 114 028	-1 091 919
Sum opptjent egenkapital		-1 114 028	-1 091 919



Sum egenkapital		7 075 185	7 097 294
Gjeld			
Langsiktig gjeld			
Utsatt skatt	2		
Annen langsiktig gjeld			
Sum langsiktig gjeld		0	0
Kortsiktig gjeld			
Leverandørgjeld		12 459	36 317
Betalbar skatt	2		
Gjeld til aksjonærer/eiere		50 047	50 047
Annen kortsiktig gjeld			
Sum kortsiktig gjeld		62 506	86 365
Sum gjeld		62 506	86 365
SUM EGENKAPITAL OG GJELD		7 137 691	7 183 658



Organisasjonsnr: 981 624 041
FRØET UTVIKLINGSSELSKAP AS

NOTEOPPLYSNINGER - SELSKAP - alle poster oppgitt i hele tall

Note

Antall årsverk i regnskapsåret
0.00

Sum Beløp

Balanseført verdi 31.12. Varige driftsmidler Immaterielle eiend.

Konsernregnskap

Morselskapet sitt navn

Forretningskontor for morselskapet

Begrunnelse for at datterselskap er utelatt fra konsolideringen

Samlet beløp - tilknyttet selskap Årets Fjorårets

Samlet beløp - foretak i samme konsern Årets Fjorårets

Samlet beløp - foretak i samme konsern Årets Fjorårets

Samlet beløp - felles kontrollert virksomhet Årets Fjorårets

Pantstillelse Beløp

Beholdning av egne aksjer Antall Pålydende Andel av aksjek.



BankID Signing
Marianne Mowinckel
2024-06-17



BankID Signing
Truls Roll
2024-06-18



BankID Signing
Wenche My Mowinckel-Trysnes
2024-06-18

Årsregnskap 2023

Frøet Utviklingsselskap AS - under avvikling

Org.nr.: 981 624 041

Utarbeidet av:

view.
PROCURATOR



Frøet Utviklingsselskap AS - under avvikling

BankID Signing
Marianne Mowinckel
2024-06-17

BankID Signing
Truls Roll
2024-06-18


BankID Signing
Wenche My Mowinckel-Trysnes
2024-06-18

Resultatregnskap


	Note	2023	2022
Driftsinntekter og driftskostnader			
Gevinst ved realisasjon av verdipapirer		7 610	1 283 982
Utbytte		5 040	13 135
Inntekt på investering i deltagerlignede selskaper		55 779	141 301
Verdiøkning markedsbaserte omløpsmidler		683 751	-925
Renteinntekter		24 392	6 538
Sum driftsinntekter		776 571	1 444 031
Tap ved realisasjon av verdipapirer		0	287 954
Nedskrivning av finansielle eiendeler		390 203	0
Verdireduksjon markedsbaserte omløpsmidler		0	1 634 110
Reverserte nedskrivninger		-405 078	-181 830
Annen driftskostnad		64 605	87 908
Sum driftskostnader		49 729	1 828 142
Driftsresultat		726 842	-384 111
Finansinntekter og finanskostnader			
Annen renteinntekt		1 141	487
Sum finansinntekter		1 141	487
Annen rentekostnad		92	0
Annen finanskostnad		0	81
Sum finanskostnader		92	81
Finansresultat		1 049	406
Resultat før skattekostnad		727 891	-383 704
Resultat		727 891	-383 704
Årsresultat		727 891	-383 704
Overføringer			
Til tilleggsutbytte		750 000	750 000
Overført til annen egenkapital	3	-22 109	-1 133 704
Sum overføringer		727 891	-383 704



Frøet Utviklingsselskap AS - under avvikling

 BankID Signing
Marianne Mowinckel
2024-06-17

 BankID Signing
Truls Roll
2024-06-18


 BankID Signing
Wenche My Mowinckel-Trysnes
2024-06-18

Balanse


	Note	2023	2022
Eiendeler			
Anleggsmidler			
Finansielle anleggsmidler			
Investeringer i aksjer	4	1 595 678	1 580 802
Investeringer i deltakerlignede selskaper	4, 5	28 577	28 577
Andre langsiktige fordringer		30 608	29 467
Sum finansielle anleggsmidler		1 654 862	1 638 846
Sum anleggsmidler		1 654 862	1 638 846
Omløpsmidler			
Investeringer			
Markedsbaserte aksjer og aksjefond	4	5 049 927	4 353 360
Markedsbaserte obligasjoner og rentebærende fond	4	358 929	843 645
Sum investeringer		5 408 856	5 197 004
Bankinnskudd o.l.			
Bankinnskudd		73 973	347 808
Sum bankinnskudd o.l.		73 973	347 808
Sum omløpsmidler		5 482 829	5 544 812
Sum eiendeler		7 137 691	7 183 658



Frøet Utviklingsselskap AS - under avvikling

 BankID Signing
Marianne Mowinckel
2024-06-17

 BankID Signing
Truls Roll
2024-06-18

 BankID Signing
Wenche My Mowinckel-Trysnes
2024-06-18

Balanse

	Note	2023	2022
Egenkapital og gjeld			
Egenkapital			
Innskutt egenkapital			
Aksjekapital	3	1 587 000	1 587 000
Overkurs	3	6 602 213	6 602 213
Sum innskutt egenkapital		8 189 213	8 189 213
Opptjent egenkapital			
Annen egenkapital	3, 6	-1 114 028	-1 091 919
Sum opptjent egenkapital		-1 114 028	-1 091 919
Sum egenkapital		7 075 185	7 097 294
Gjeld			
Kortsiktig gjeld			
Leverandørgjeld		12 459	36 317
Gjeld til aksjonærer/eiere		50 047	50 047
Sum kortsiktig gjeld		62 506	86 365
Sum gjeld		62 506	86 365
Sum egenkapital og gjeld		7 137 691	7 183 658

Oslo, 17.06.2024

Styret i Frøet Utviklingsselskap AS - under avvikling

Truls Roll
Styremedlem

Wenche My Mowinckel-Trysnes
styremedlem


Marianne Mowinckel
styreleder

Truls Roll
styremedlem



 BankID Signing
Marianne Mowinckel
2024-06-17

 BankID Signing
Truls Roll
2024-06-18

 BankID Signing
Wenche My Mowinckel-Trysnes
2024-06-18

Frøet Utviklingsselskap AS - under avvikling

Noter

Regnskapsprinsipper

Årsregnskapet er satt opp i samsvar med regnskapslovens bestemmelser og god regnskapsskikk for små foretak.

Driftsinntekter

I driftsinntekter inngår avkastning på kapital fordi dette er relatert til selskapets primære forretningsområde og virksomhetens hovedinntektskilde. Avkastning på kapital består av netto gevinster ved realisasjon av verdipapirer, endring i realiserte gevinster på verdipapirer, utbytter eller renteinntekter fra verdipapirer og inntekter fra investeringer i valuta terminkontrakter. Øvrige rente eller valutaforhold er klassifisert som finansposter. Inntektene resultatføres når de anses opptjent i relasjon til de vurderingsprinsipper som anvendes for de enkelte investeringsobjektene. Se vurderingsreglene under.

Klassifisering og vurdering av balanseposter

Omløpsmidler og kortsiktig gjeld omfatter poster som forfaller til betaling innen ett år etter anskaffelsestidspunktet. Øvrige poster er klassifisert som anleggsmiddel/langsiktig gjeld.

Omløpsmidler vurderes til laveste av anskaffelseskost og virkelig verdi. Kortsiktig gjeld balanseføres til nominelt beløp på opptakstidspunktet.

Anleggsmidler vurderes til anskaffelseskost, men nedskrives til virkelig verdi ved verdifall som ikke forventes å være forbigående. Langsiktig gjeld balanseføres til nominelt beløp på etableringstidspunktet.

Datterselskaper er selskaper der morselskapet har bestemmende innflytelse. Investering der selskapet har betydelig innflytelse, normalt ned til 20% eierandel, defineres som tilknyttede selskaper. Investering i datterselskap, tilknyttede selskap og øvrige investeringer klassifisert som anleggsmiddel behandles etter kostmetoden. Det innebærer at resultatføring av avkastning på investeringen gjennomføres samtidig med mottatt overføring av opptjent kapital fra selskapet (utbytte), ved realisasjon av investeringen eller ved nedskrivning/reversering av nedskrivning etter hovedregelen for vurdering av anleggsmidler. Denne vurderingen anvendes uansett hvordan det investerte selskapet er organisert juridisk.

Porteføljeinvesteringer i aksjer, obligasjoner og andre verdipapirer som handles på en likvid markedsplass vurderes til markedsverdi på balansetidspunktet. Unoterte verdipapirer som inngår i handelsporteføljen vurderes til laveste av markedsverdi og kostpris, dog slik at porteføljen av unoterte aksjer vurderes samlet. Investeringer gjennom handelsporteføljen er å betrakte som omløpsmidler uavhengig av tidshorizont på investeringen fordi investeringen gjøres med henblikk på videresalg og derfor har karakter av å være forbigående.

Valuta

Pengeposter i utenlandsk valuta er vurdert til kursen ved regnskapsårets slutt. Poster sikret med terminkontrakter er vurdert til terminkurs. Urealisert gevinst eller tap på terminkontrakter resultatføres. Valutaeffekter knyttet til investeringer i utenlandske verdipapirer presenteres sammen med avkastningen på investeringen.

Skatter

Skattekostnaden i resultatregnskapet omfatter både periodens betalbare skatt og endring i utsatt skatt. Utsatt skatt er beregnet med 22 % på grunnlag av de midlertidige forskjeller som eksisterer mellom regnskapsmessige og skattemessige verdier, samt skattemessig underskudd til fremføring ved utgangen av regnskapsåret. Skatteøkende og skattereduserende midlertidige forskjeller som reverserer eller kan reversere i samme periode er utlignet. Netto utsatt skattefordel balanseføres ikke i henhold til unntaksreglene for små foretak i NRS 8.



Frøet Utviklingselskap AS - under avvikling

Noter

Note 1 Lønnskostnader, antall ansatte, godtgjørelser, lån til ansatte m.m.

Det har ikke vært ansatte i selskapet igjennom året.

Revisor

Selskapet har fravalgt revisor



BankID Signing
Marianne Mowinckel
2024-06-17



BankID Signing
Truls Roll
2024-06-18



BankID Signing
Wenche My Mowinckel-Trysnes
2024-06-18



Frøet Utviklingselskap AS - under avvikling

BankID Signing
Marianne Mowinckel
2024-06-17

BankID Signing
Truls Roll
2024-06-18

BankID Signing
Wenche My Mowinckel-Trysnes
2024-06-18

Noter

Note 2 Skatt

Årets skattekostnad	2023	2022
Resultatført skatt på ordinært resultat:		
Betalbar skatt	0	0
Endring i utsatt skattefordel	0	0
Skattekostnad ordinært resultat	0	0

Skattepliktig inntekt:		
Resultat før skatt	727 891	-383 704
Permanente forskjeller	-752 300	1 089 181
Endring i midlertidige forskjeller	10 078	12 599
Anvendelse av fremførbart underskudd	0	-718 076
Skattepliktig inntekt	-14 331	0

Betalbar skatt i balansen:		
Betalbar skatt på årets resultat	0	0
Sum betalbar skatt i balansen	0	0

Skatteeffekten av midlertidige forskjeller og underskudd til fremføring som har gitt opphav til utsatt skatt og utsatte skattefordeler, spesifisert på typer av midlertidige forskjeller

	2023	2022	Endring
Gevinst – og tapskonto	40 314	50 392	10 078
Sum	40 314	50 392	10 078

Aksjer og andre verdipapirer	708 539	473 599	-234 940
Akkumulert fremførbart underskudd	-3 888 936	-3 874 605	14 331
Inngår ikke i beregningen av utsatt skatt	3 140 084	3 350 614	210 531
Utsatt skattefordel (22 %)	0	0	0


I henhold til God regnskapsskikk for små foretak balanseføres ikke utsatt skattefordel.

Note 3 Egenkapital


	Aksjekapital	Overkursfond	Annen egenkapital	Sum egenkapital
Egenkapital 01.01.2023	1 587 000	6 602 213	-1 091 919	7 097 294
Tilleggsutbytte			-750 000	-750 000
Årets resultat			727 891	727 891
Egenkapital 31.12.2023	1 587 000	6 602 213	-1 114 028	7 075 185



Frøet Utviklingselskap AS - under avvikling

 BankID Signing
Marianne Mowinckel
2024-06-17

 BankID Signing
Truls Roll
2024-06-18

 BankID Signing
Wenche My Mowinckel-Trysnes
2024-06-18

Noter

Note 4 Verdipapirer

	Anskaffelses kost	Balansført verdi
Aksjer langsiktige		
FO HitecVision V IS	28 577	28 577
RemovAid AS	1 734 232	1 471 856
Schee Aas & Mowinckel	251 649	123 822
Sum	2 014 458	1 624 255
Markedsbaserte aksje- og -fond		
AKO Long/Short NOK Note Konv III	215 545	579 492
Attivo Eiendomsutvikling AS	10 540	2 225
Diversified Multistrategy Hedge	226 357	381 170
Mowi ASA (tidl. Marine Harvest)	41 860	127 400
Pareto Global A	332 000	959 525
Pareto Nordic Cross Credit R NOK	741 304	809 588
Skagen Global A	381 050	1 013 743
Skagen Høyrente	349 142	356 704
Skagen Kon-Tiki A	272 037	264 988
Viking Global Investors USD Note	196 103	911 796
Sum	2 765 938	5 406 631
Sum verdipapirer	4 780 396	7 030 886

Note 5 Investering i deltakerlignende selskap

	Eierandel	Kostpris	Bokført verdi	Markedsverdi	Rest ansvar
FO HitecVision V IS	0,125%	28 577	28 577	91 880	0
FO Global Private Equity 2010 IS	0,064%	0	0	78 131	0
FO Global Private Equity 2007 IS	0,219%	0	0	64 820	0
FO Nordic Private Equity 2007 IS	0,494%	0	0	24 322	0
FO Distressed 2008 IS	0,098%	0	0	9 254	0
		28 577	28 577	268 407	0

Note 6 Hendelser etter balansedagen

Styret har besluttet å avvikle selskapet, og er meldt oppløst 05.01.24