



ÅRSREGNSKAPET FOR REGNSKAPSÅRET 2023 - GENERELL INFORMASJON

Enheten

Organisasjonsnummer: 922 662 827
Organisasjonsform: Aksjeselskap
Foretaksnavn: CHEM TANK INVEST III AS
Forretningsadresse: Kalfarveien 57A
5022 BERGEN

Regnskapsår

Årsregnskapets periode: 01.01.2023 - 31.12.2023

Konsern

Mørselskap i konsern: Ja
Konsernregnskap lagt ved: Ja

Regnskapsregler

Regler for små foretak benyttet: Nei
Benyttet ved utarbeidelsen av årsregnskapet til selskapet: Regnskapslovens alminnelige regler
Benyttet ved utarbeidelsen av årsregnskapet til konsernet: Regnskapslovens alminnelige regler

Årsregnskapet fastsatt av kompetent organ

Bekreftet av representant for selskapet: Frank-Petter Kval
Dato for fastsettelse av årsregnskapet: 18.04.2024

Grunnlag for avgivelse

År 2023: Årsregnskapet er elektronisk innlevert
År 2022: Tall er hentet fra elektronisk innlevert årsregnskap fra 2023

Det er ikke krav til at årsregnskapet m.v. som sendes til Regnskapsregisteret er undertegnet. Kontrollen på at dette er utført ligger hos revisor/enhetens øverste organ. Sikkerheten ivaretas ved at innsender har rolle/rettighet for innsending av årsregnskapet via Altinn, og ved at det bekreftes at årsregnskapet er fastsatt av kompetent organ.

Brønnøysundregistrene, 23.08.2024



Resultatregnskap

Beløp i: USD	Note	2023	2022
RESULTATREGNSKAP			
Kostnader			
Annen driftskostnad	3, 4	20 828	15 292
Sum kostnader		20 828	15 292
Driftsresultat		-20 828	-15 292
Finansinntekter og finanskostnader			
Inntekt på investering i datterselskap	2	4 795 692	6 510 064
Annen renteinntekt		1 071	138
Valutagevinst/(tap)		-425	-2 080
Sum finansinntekter		4 796 338	6 508 122
Netto finans		4 796 338	6 508 122
Ordinært resultat før skattekostnad		4 775 510	6 492 830
Skattekostnad på resultat	3		
Ordinært resultat etter skattekostnad		4 775 510	6 492 830
Årsresultat		4 775 510	6 492 830
Årsresultat etter minoritetsinteresser		4 775 508	6 492 830
Overføringer og disponeringer			
Avsatt til annen egenkapital		4 775 508	6 492 830
Sum overføringer og disponeringer		4 775 508	6 492 830



Balanse

Beløp i: USD	Note	2023	2022
BALANSE - EIENDELER			
Anleggsmidler			
Immaterielle eiendeler			
Finansielle anleggsmidler			
Investering i datterselskap	2	7 739 490	7 739 490
Sum finansielle anleggsmidler		7 739 490	7 739 490
Sum anleggsmidler		7 739 490	7 739 490
Omløpsmidler			
Varer			
Fordringer			
Forskuddsbetalte kostnader		1 513	1 203
Sum fordringer		1 513	1 203
Bankinnskudd, kontanter og lignende			
Bankinnskudd, kontanter o.l.		17 557	17 887
Sum bankinnskudd, kontanter og lignende		17 557	17 887
Sum omløpsmidler		19 070	19 090
SUM EIENDELER		7 758 560	7 758 580
BALANSE - EGENKAPITAL OG GJELD			
Egenkapital			
Innskutt egenkapital			
Aksjekapital	4, 5	127 784	127 784
Overkurs	5		1 681 616
Sum innskutt egenkapital		127 784	1 809 400
Opptjent egenkapital			
Annen egenkapital	5	7 629 569	5 946 645



Balanse

Beløp i: USD	Note	2023	2022
Sum opptjent egenkapital		7 629 569	5 946 645
Sum egenkapital		7 757 353	7 756 045
Sum langsiktig gjeld		0	0
Kortsiktig gjeld			
Leverandørgjeld		1 207	2 534
Skyldig offentlige avgifter		1	1
Sum kortsiktig gjeld		1 208	2 535
Sum gjeld		1 208	2 535
SUM EGENKAPITAL OG GJELD		7 758 561	7 758 580



Konsernets resultatregnskap

Beløp i: USD	Note	2023	2022
RESULTATREGNSKAP			
Inntekter			
Salgsinntekt	1	9 563 974	9 922 074
Sum inntekter		9 563 974	9 922 074
Kostnader			
Avskrivning av driftsmiddel	2	1 167 000	1 122 000
Driftskostnader skip		2 675 894	2 601 827
Annen driftskostnad	3, 4	142 303	133 743
Sum kostnader		3 985 197	3 857 570
Driftsresultat		5 578 777	6 064 504
Finansinntekter og finanskostnader			
Annen renteinntekt		54 276	28 088
Annen finansinntekt		1 080	121
Valutagevinst/(tap)		-1 099	-8 248
Sum finansinntekter		54 257	19 961
Annen rentekostnad		755 204	470 116
Annen finanskostnad		36 000	36 000
Sum finanskostnader		791 204	506 116
Netto finans		-736 947	-486 155
Ordinært resultat før skattekostnad		4 841 830	5 578 349
Ordinært resultat etter skattekostnad		4 841 830	5 578 349
Årsresultat		4 841 830	5 578 349
Overføringer og disponeringer			
Avsatt til annen egenkapital		4 841 830	5 578 349
Sum overføringer og disponeringer		4 841 830	5 578 349



Konsernets balanse

Beløp i: USD	Note	2023	2022
BALANSE - EIENDELER			
Anleggsmidler			
Immaterielle eiendeler			
Varige driftsmidler			
Skip og aktivert dokking	2	15 143 044	16 273 796
Sum varige driftsmidler		15 143 044	16 273 796
Finansielle anleggsmidler			
Andre langsiktige fordringer	1	300 000	300 000
Sum finansielle anleggsmidler		300 000	300 000
Sum anleggsmidler		15 443 044	16 573 796
Omløpsmidler			
Varer			
Fordringer			
Kundefordringer	1	1 421 699	1 432 331
Forskuddsbetalte kostnader		20 378	28 724
Andre kortsiktige fordringer		1 513	7 139
Sum fordringer		1 443 590	1 468 194
Bankinnskudd, kontanter og lignende			
Bankinnskudd, kontanter o.l.		1 342 981	1 647 701
Sum bankinnskudd, kontanter og lignende		1 342 981	1 647 701
Sum omløpsmidler		2 786 571	3 115 895
SUM EIENDELER		18 229 615	19 689 691

BALANSE - EGENKAPITAL OG GJELD

Egenkapital

Innskutt egenkapital



Konsernets balanse

Beløp i: USD	Note	2023	2022
Aksjekapital	7, 8	127 784	127 784
Overkurs	8	0	1 681 616
Sum innskutt egenkapital		127 784	1 809 400
Opptjent egenkapital			
Annen egenkapital	8	10 277 356	8 528 113
Sum opptjent egenkapital		10 277 356	8 528 113
Sum egenkapital		10 405 140	10 337 513
Gjeld			
Langsiktig gjeld			
Annen langsiktig gjeld			
Gjeld til kredittinstitusjoner	6	7 757 042	9 149 613
Sum annen langsiktig gjeld		7 757 042	9 149 613
Sum langsiktig gjeld		7 757 042	9 149 613
Kortsiktig gjeld			
Skyldig offentlige avgifter		1	1
Leverandørgjeld		284	6 943
Annen kortsiktig gjeld		67 148	195 621
Sum kortsiktig gjeld		67 433	202 565
Sum gjeld		7 824 475	9 352 178
SUM EGENKAPITAL OG GJELD		18 229 615	19 689 691



Brønnøysundregistrene

ÅRSREGNSKAP FOR REGNSKAPSÅRET 2023 - GENERELL INFORMASJON

Journalnummer: 2024 735260

Enheten

Organisasjonsnummer: 922 662 827
Organisasjonsform: Aksjeselskap
Foretaksnavn: CHEM TANK INVEST III AS
Forretningsadresse: Kalfarveien 57A
5022 BERGEN

Regnskapsår

Årsregnskapets periode: 01.01.2023 - 31.12.2023

Konsern

Morselskap i konsern: Ja
Konsernregnskap lagt ved: Ja

Regnskapsregler

Regler for små foretak benyttet: Nei
Benyttet ved utarbeidelsen av
årsregnskapet til selskapet: Regnskapslovens alminnelige regler
Benyttet ved utarbeidelsen av
årsregnskapet til konsernet: Regnskapslovens alminnelige regler

Årsregnskapet fastsatt av kompetent organ

Bekreftet av representant for selskapet: Frank-Petter Kval
Dato for fastsettelse av årsregnskapet: 18.04.2024

Revisjon

Ekstern autorisert regnskapsfører har i løpet av regnskapsåret bistått ved den løpende regnskapsføringen eller utført andre tjenester for selskapet enn å utarbeide årsregnskapet: Ja

Grunnlag for avgivelse

År 2023: Årsregnskap er elektronisk innlevert.
År 2022: Tall er hentet fra elektronisk innlevert årsregnskap fra 2023.

Det er ikke krav til at årsregnskapet m.v. som sendes til Regnskapsregisteret er undertegnet. Kontrollen på at dette er utført ligger hos revisor/enhetens øverste organ. Sikkerheten ivaretas ved at innsender har rolle/rettighet for innsending av årsregnskapet via Altinn, og ved at det bekreftes at årsregnskapet er fastsatt av kompetent organ.

Brønnøysundregistrene, 22.08.2024

Brønnøysundregistrene
Postadresse: Postboks 900, 8910 Brønnøysund
Telefon: 75 00 75 00
E-post: firmapost@brreg.no Internett: www.brreg.no
Organisasjonsnummer: 974 760 673



Organisasjonsnr: 922 662 827
CHEM TANK INVEST III AS

RESULTATREGNSKAP

Beløp i: USD	Note	2023	2022
RESULTATREGNSKAP			
Kostnader			
Annen driftskostnad	3, 4	20 828	15 292
Sum kostnader		20 828	15 292
Driftsresultat		-20 828	-15 292
Finansinntekter og finanskostnader			
Inntekt på investering i datterselskap	2	4 795 692	6 510 064
Annen renteinntekt		1 071	138
Valutagevinst/(tap)		-425	-2 080
Sum finansinntekter		4 796 338	6 508 122
Netto finans		4 796 338	6 508 122
Ordinært resultat før skattekostnad		4 775 510	6 492 830
Skattekostnad på resultat	3		
Ordinært resultat etter skattekostnad		4 775 510	6 492 830
Årsresultat		4 775 510	6 492 830
Årsresultat etter minoritetsinteresser		4 775 508	6 492 830
Overføringer og disponeringer			
Avsatt til annen egenkapital		4 775 508	6 492 830
Sum overføringer og disponeringer		4 775 508	6 492 830



Organisasjonsnr: 922 662 827
CHEM TANK INVEST III AS

BALANSE

Beløp i: USD Note 2023 2022

BALANSE - EIENDELER

Anleggsmidler

Immaterielle eiendeler

Finansielle anleggsmidler

Investering i datterselskap 2 7 739 490 7 739 490

Sum finansielle anleggsmidler 7 739 490 7 739 490

Sum anleggsmidler 7 739 490 7 739 490

Omløpsmidler

Varer

Fordringer

Forskuddsbetalte kostnader 1 513 1 203

Sum fordringer 1 513 1 203

Bankinnskudd, kontanter og lignende

Bankinnskudd, kontanter o. l. 17 557 17 887

Sum bankinnskudd, kontanter og lignende 17 557 17 887

Sum omløpsmidler 19 070 19 090

SUM EIENDELER 7 758 560 7 758 580

BALANSE - EGENKAPITAL OG GJELD

Egenkapital

Innskutt egenkapital

Aksjekapital 4, 5 127 784 127 784

Overkurs 5 1 681 616 1 681 616

Sum innskutt egenkapital 127 784 1 809 400

Opptjent egenkapital

Annen egenkapital 5 7 629 569 5 946 645

Sum opptjent egenkapital 7 629 569 5 946 645

Sum egenkapital 7 757 353 7 756 045

Sum langsiktig gjeld 0 0

Kortsiktig gjeld

Leverandørgjeld 1 207 2 534



Skyldig offentlige avgifter	1	1
Sum kortsiktig gjeld	1 208	2 535
Sum gjeld	1 208	2 535
SUM EGENKAPITAL OG GJELD	7 758 561	7 758 580



Organisasjonsnr: 922 662 827
CHEM TANK INVEST III AS

KONSERNRESULTATREGNSKAP

Beløp i: USD	Note	2023	2022
RESULTATREGNSKAP			
Inntekter			
Salgsinntekt	1	9 563 974	9 922 074
Sum inntekter		9 563 974	9 922 074
Kostnader			
Avskrivning av driftsmiddel	2	1 167 000	1 122 000
Driftskostnader skip		2 675 894	2 601 827
Annen driftskostnad	3, 4	142 303	133 743
Sum kostnader		3 985 197	3 857 570
Driftsresultat		5 578 777	6 064 504
Finansinntekter og finanskostnader			
Annen renteinntekt		54 276	28 088
Annen finansinntekt		1 080	121
Valutagevinst/(tap)		-1 099	-8 248
Sum finansinntekter		54 257	19 961
Annen rentekostnad		755 204	470 116
Annen finanskostnad		36 000	36 000
Sum finanskostnader		791 204	506 116
Netto finans		-736 947	-486 155
Ordinært resultat før skattekostnad		4 841 830	5 578 349
Ordinært resultat etter skattekostnad		4 841 830	5 578 349
Årsresultat		4 841 830	5 578 349
Overføringer og disponeringer			
Avsatt til annen egenkapital		4 841 830	5 578 349
Sum overføringer og disponeringer		4 841 830	5 578 349



Organisasjonsnr: 922 662 827
CHEM TANK INVEST III AS

KONSERNBALANSE

Beløp i: USD Note 2023 2022

BALANSE - EIENDELER

Anleggsmidler Immaterielle eiendeler

Varige driftsmidler

Skip og aktivert dokking 2 15 143 044 16 273 796
Sum varige driftsmidler 15 143 044 16 273 796

Finansielle anleggsmidler

Andre langsiktige fordringer 1 300 000 300 000
Sum finansielle anleggsmidler 300 000 300 000

Sum anleggsmidler 15 443 044 16 573 796

Omløpsmidler

Varer

Fordringer

Kundefordringer 1 1 421 699 1 432 331
Forskuddsbetalte kostnader 20 378 28 724
Andre kortsiktige fordringer 1 513 7 139
Sum fordringer 1 443 590 1 468 194

Bankinnskudd, kontanter og lignende

Bankinnskudd, kontanter o. l. 1 342 981 1 647 701
Sum bankinnskudd, kontanter og lignende 1 342 981 1 647 701

Sum omløpsmidler 2 786 571 3 115 895

SUM EIENDELER 18 229 615 19 689 691

BALANSE - EGENKAPITAL OG GJELD

Egenkapital

Innskutt egenkapital

Aksjekapital 7, 8 127 784 127 784
Overkurs 8 0 1 681 616
Sum innskutt egenkapital 127 784 1 809 400

Opptjent egenkapital

Annen egenkapital 8 10 277 356 8 528 113



Sum opptjent egenkapital	10 277 356	8 528 113
Sum egenkapital	10 405 140	10 337 513
Gjeld		
Langsiktig gjeld		
Annen langsiktig gjeld		
Gjeld til		
kredittinstitusjoner	6	
Sum annen langsiktig gjeld	7 757 042	9 149 613
Sum langsiktig gjeld	7 757 042	9 149 613
Kortsiktig gjeld		
Skyldig offentlige avgifter	1	1
Leverandørgjeld	284	6 943
Annen kortsiktig gjeld	67 148	195 621
Sum kortsiktig gjeld	67 433	202 565
Sum gjeld	7 824 475	9 352 178
SUM EGENKAPITAL OG GJELD	18 229 615	19 689 691



Organisasjonsnr: 922 662 827
CHEM TANK INVEST III AS

NOTEOPPLYSNINGER - SELSKAP - alle poster oppgitt i hele tall

Note
5

Antall årsverk i regnskapsåret
0.00

Sum Beløp

Balanseført verdi 31.12. Varige driftsmidler Immaterielle eiend.

Konsernregnskap

Morselskapet sitt navn

Forretningskontor for morselskapet

Begrunnelse for at datterselskap er utelatt fra konsolideringen

Samlet beløp - tilknyttet selskap Årets Fjorårets

Samlet beløp - foretak i samme konsern Årets Fjorårets

Samlet beløp - foretak i samme konsern Årets Fjorårets

Samlet beløp - felles kontrollert virksomhet Årets Fjorårets

Pantstillelse Beløp

Beholdning av egne aksjer Antall Pålydende Andel av aksjek.



Organisasjonsnr: 922 662 827
CHEM TANK INVEST III AS

NOTEOPPLYSNINGER - KONSERN - alle poster oppgitt i hele tall

Note
3

Antall årsverk i regnskapsåret
0.00

Mer om årsverk og lønn

Det er ikke utbetalt honorar til styret. Det er ikke gitt lån eller sikkerhetsstillelser til ledende personer i selskapet.

Sum Beløp

Balanseført verdi 31.12. Varige driftsmidler Immaterielle eiend.

Konsernregnskap

Morselskapet sitt navn

Forretningskontor for morselskapet

Begrunnelse for at datterselskap er utelatt fra konsolideringen

Konsern, tilknyttet selskap m.v. - fordringer og gjeld

Fordringer

Samlet beløp - tilknyttet selskap Årets Fjorårets

Annen langsiktig gjeld

Samlet beløp - foretak i samme konsern Årets Fjorårets

Samlet beløp - felles kontrollert virksomhet Årets Fjorårets

Samlet beløp - foretak i samme konsern Årets Fjorårets



Samlet beløp - felles kontrollert virksomhet Årets Fjorårets

Pantstillelse Beløp

Note

Beholdning av egne aksjer Antall Pålydende Andel av aksjek.

Erverv

Endringer i beholdning av aksjer i løpet av regnskapsåret

Avhendelse

Endringer i beholdning av aksjer i løpet av regnskapsåret

Samvirkeforetak

Vedtektsbestemmelser/årsmøtevedtak/forslag til vedtak om medlemskapskonti

Mer om aksjer

Note

3

Lån og sikkerhetsstillelse til medlemmer

Er det gitt lån eller sikkerhetsstillelse til ledende personer: Nei

Opplysninger om:

Medlemmer av:

Mer om lån og sikkerhetsstillelse

Det er ikke utbetalt honorar til styret. Det er ikke gitt lån eller sikkerhetsstillelse til ledende personer i selskapet.



ÅRSBERETNING 2023 Chem Tank Invest III AS

Virksomhetens art og tilholdssted

Chem Tank Invest III AS ble stiftet 1. april 2019 og er morselskap for skipseiende selskap, Chem Tank Shipping III AS.

Virksomhetsområdet til konsernet er å drive rederivirksomhet, herunder å eie, drive, kjøp og salg av skip, samt hva hermed står i forbindelse.

Morselskapet er lokalisert i Bergen Kommune.

Redegjørelse for årsregnskapet

Morselskapet viser i 2023 et overskudd etter skatt på MUSD 4,8 (2022; MUSD 6,5).

Konsernets totale driftsinntekter i 2023 var MUSD 9,6 (MUSD 9,9) og konsernets årsresultat etter skatt ble MUSD 4,8 (MUSD 5,6).

Konsernets total kapital var pr 31.12.23 MUSD 18,2 (MUSD 19,7). Konsernets egen kapital var MUSD 10,4 (MUSD 10,4), som tilsvarer en egen kapitalgrad på 57% (53%).

Konsernets likviditetssituasjon er tilfredstillende. Kontantbeholdningen pr. 31.12.23 utgjorde MUSD 1,3 (MUSD 1,6).

Ved utgangen av 2023 bestod konsernets flåte av 1 skip direkte eiet av Chem Tank Invest III AS gjennom datterselskapet Chem Tank Shipping III AS

Konsernet forventer et positivt driftsresultat også for inneværende år.

Selskapets totale driftsinntekter i 2023 var USD 0 (2022; USD 0) og selskapet har avlagt et årsresultat etter skatt på USD 4 775 510 (2022; USD 6 492 830).

Selskapets total kapital var pr 31.12.23 MUSD 7,8 (MUSD 7,8). Selskapets egen kapital var MUSD 7,7 (MUSD 7,7), som tilsvarer en egen kapitalgrad på 99,98 % (99,96%).

I løpet av 2023 har selskapet utbetalt MUSD 3,1 for regnskapsåret 2022 til sine aksjonærer i form av utbytte. Selskapet har begrenset kapitalbehov og har basert på dette opprettholdt en høy andel utbytte i forhold til resultat etter skatt.

Selskapet har hatt en positiv utvikling for 1.kvartal 2024 som har medført at Selskapet sin egen kapital er styrket. Selskapet sitt datterselskap har i andre kvartal inngått en avtale om salg av eiet skip hvorpå forventet levering er medio mai 2024. Nevnte transaksjon vil bidra positivt til konsernet sitt resultat for 2024.



Likviditetssituasjon er tilfredsstillende og selskapets egenkapital anses forsvarlig. Selskapet forventer et positivt driftsresultat også for inneværende år.

I samsvar med regnskapslovens § 3-3 bekreftes det at forutsetningen for videre drift anses å være til stede, og regnskapet for 2023 er gjort opp under denne forutsetning.

I den foreliggende situasjon med invasjon av Ukraina, sanksjoner som en direkte konsekvens av dette mot Russland og de pågående urolighetene i Rødehavet og situasjonen er det vanskelig for styret å ha noen sikker oppfatning av hvordan fraktmarkedet for skipet, som kommersielt er drevet av Hansa Tankers AS poolen, vil komme til å utvikle seg gjennom 2024.

Styret er imidlertid av den oppfatning at Selskapet er godt rustet for å møte utfordringer til tross for dette og sammen med ledelsen følger man situasjonen tett. De makroøkonomiske konsekvensene av invasjonen i Ukraina og den påfølgende konflikten i Rødehavet har foreløpig ikke hatt vesentlig innvirkning på selskapet. Eksempelvis, anslåes det at sistnevnte konflikt er med på å redusere tilbuds siden med 7-8 % siden passasje gjennom Rødehavet unngås, som igjen fører til flere tonn mil på hver reise hvor det tilstrebes at mesteparten av kostnaden forbundet med dette blir tillagt frakten.

De makroøkonomiske konsekvensene av invasjonen i Ukraina og situasjonen i Rødehavet har foreløpig ikke hatt vesentlig innvirkning på selskapet.

Organisasjon og ledelse

Selskapet har ingen ansatte.

Ingen kvinner er innvalgt som styremedlem i selskapet pr. dags dato.
Det utbetales ikke honorar til styremedlemmene.

Selskapet har tegnet styre- og ledelsesansvarforsikring som en del av forsikringsordningen for konsernet Chem Tank Invest III AS.

Helse, miljø og sikkerhet

Virksomhetens bransje medfører verken forurensning eller utslipp utover det som er normalt for denne type virksomhet.

Selskapet har ikke kostnader relatert til forskning og utvikling.



Finansielle forhold

Styret mener at årsregnskapet gir et riktig bilde av eiendeler og gjeld, finansiell stilling og resultat og at årsberetningen gir en rettvise oversikt over utviklingen, resultatet og stillingen til foretaket, sammen med en beskrivelse av de mest sentrale risiko- og usikkerhetsfaktorer foretakene står overfor.

Bergen, 18.04.2024



Nicolai Heidenreich

Styrets leder



Torfin Eide [Apr 18, 2024 12:09 GMT+2]

Torfin Eide

Styremedlem



Lars Wiese

Styremedlem



Frank-Petter Kval [Apr 18, 2024 12:08 GMT+2]

Frank-Petter Kval

Daglig leder



Årsberetning 2023 Chem Tank Invest III AS

Final Audit Report

2024-04-19


Created:	2024-04-18
By:	Frank Petter Kval (frank.petter.kval@tailwind.as)
Status:	Signed
Transaction ID:	CBJCHBCAABAAaIS2HV-_mHQTP3PxXBwaMOrQ2Iyo2Ht

"Årsberetning 2023 Chem Tank Invest III AS" History

- Document created by Frank Petter Kval (frank.petter.kval@tailwind.as)
2024-04-18 - 10:07:12 AM GMT- IP address: 82.134.78.110
- Document emailed to fpk@tailwind.as for signature
2024-04-18 - 10:07:16 AM GMT
- Document emailed to Torfin Eide (torfin.eide@hansa-tankers.com) for signature
2024-04-18 - 10:07:16 AM GMT
- Document emailed to nicolai.heidenreich@nrp.no for signature
2024-04-18 - 10:07:17 AM GMT
- Document emailed to Lars Wiese (lars.wiese@abaco.no) for signature
2024-04-18 - 10:07:17 AM GMT
- Email viewed by nicolai.heidenreich@nrp.no
2024-04-18 - 10:07:34 AM GMT- IP address: 104.47.27.126
- Signer nicolai.heidenreich@nrp.no entered name at signing as Nicolai Heidenreich
2024-04-18 - 10:07:47 AM GMT- IP address: 77.247.156.90
- Document e-signed by Nicolai Heidenreich (nicolai.heidenreich@nrp.no)
Signature Date: 2024-04-18 - 10:07:49 AM GMT - Time Source: server- IP address: 77.247.156.90
- Email viewed by fpk@tailwind.as
2024-04-18 - 10:07:54 AM GMT- IP address: 104.47.17.190
- Signer fpk@tailwind.as entered name at signing as Frank-Petter Kval
2024-04-18 - 10:08:11 AM GMT- IP address: 82.134.78.110
- Document e-signed by Frank-Petter Kval (fpk@tailwind.as)
Signature Date: 2024-04-18 - 10:08:13 AM GMT - Time Source: server- IP address: 82.134.78.110






 Email viewed by Torfin Eide (torfin.eide@hansa-tankers.com)

2024-04-18 - 10:09:01 AM GMT- IP address: 104.47.17.190

 Document e-signed by Torfin Eide (torfin.eide@hansa-tankers.com)

Signature Date: 2024-04-18 - 10:09:11 AM GMT - Time Source: server- IP address: 82.134.78.110

 Email viewed by Lars Wiese (lars.wiese@abaco.no)

2024-04-19 - 10:13:47 AM GMT- IP address: 77.16.69.213

 Document e-signed by Lars Wiese (lars.wiese@abaco.no)

Signature Date: 2024-04-19 - 10:14:25 AM GMT - Time Source: server- IP address: 77.16.69.213

 Agreement completed.

2024-04-19 - 10:14:25 AM GMT



Adobe Acrobat Sign



Resultatregnskap					
Tall i USD					
Chem Tank Invest III AS - konsernregnskap					
Morselskap				Konsern	
2023	2022	Driftsinntekter og driftskostnader	Note	2023	2022
-	-	Salgsinntekt	1	9 563 974	9 922 074
-	-	Sum driftsinntekter		9 563 974	9 922 074
-	-	Driftskostnader skip		2 675 894	2 601 827
-	-	Avskrivning av driftsmiddel	2	1 167 000	1 122 000
20 828	15 292	Annen driftskostnad	3, 4	142 303	133 743
20 828	15 292	Sum driftskostnader		3 985 197	3 857 570
-20 828	-15 292	Driftsresultat		5 578 777	6 064 504
Finansinntekter og finanskostnader					
4 795 692	6 510 064	Inntekt på investering i datterselskap	5	-	-
1 018	138	Annen renteinntekt		54 276	28 088
53	-	Annen finansinntekt		1 080	121
-425	-2 080	Valutagevinst/(tap)		-1 099	-8 248
-	-	Annen rentekostnad		755 204	470 116
-	-	Annen finanskostnad		36 000	36 000
4 796 338	6 508 122	Resultat av finansposter		-736 947	-486 155
4 775 510	6 492 830	Resultat før skattekostnad		4 841 830	5 578 349
-	-	Skattekostnad på resultat	7	-	-
4 775 510	6 492 830	Årsresultat		4 841 830	5 578 349
Overføringer					
4 775 510	6 492 830	Avsatt til annen egenkapital		4 841 830	5 578 349
4 775 510	6 492 830	Sum overføringer		4 841 830	5 578 349



Balanse					
Tall i USD					
Chem Tank Invest III AS - konsernregnskap					
Morselskap				Konsern	
2023	2022	EIENDELER	Note	2023	2022
		Anleggsmidler			
-	-	Skip og aktivert dokking	2	15 143 044	16 273 796
-	-	Andre langsiktige fordringer	1	300 000	300 000
7 739 490	7 739 490	Investeringer i datterselskap	5	-	-
7 739 490	7 739 490	Sum anleggsmidler		15 443 044	16 573 796
		Omløpsmidler			
		Kundefordringer	1	1 421 699	1 432 331
1 513	1 203	Forskuddsbetalte kostnader		20 378	28 724
-	-	Andre kortsiktige fordringer		1 513	7 139
17 557	17 887	Bankinnskudd, kontanter o.l.		1 342 981	1 647 701
19 070	19 090	Sum omløpsmidler		2 786 571	3 115 895
7 758 561	7 758 580	Sum eiendeler		18 229 615	19 689 691



Morselskap		EGENKAPITAL		Note	Konsern	
2023	2022				2023	2022
Innskutt egenkapital						
127 784	127 784	Aksjekapital		7, 8	127 784	127 784
-	1 681 616	Overkurs		8	-	1 681 616
127 784	1 809 400	Sum innskutt egenkapital			127 784	1 809 400
Opptjent egenkapital						
7 629 569	5 946 645	Annen egenkapital		8	10 277 356	8 528 113
7 629 569	5 946 645	Sum opptjent egenkapital			10 277 356	8 528 113
7 757 353	7 756 045	Sum egenkapital			10 405 140	10 337 513
GJELD						
Langsiktig gjeld						
-	-	Gjeld til kredittinstitusjoner		6	7 757 042	9 149 613
-	-	Sum langsiktig gjeld			7 757 042	9 149 613
Kortsiktig gjeld						
1 207	2 534	Leverandørgjeld			284	6 943
1	1	Skyldig offentlige avgifter			1	1
-	-	Annen kortsiktig gjeld			67 148	195 621
1 208	2 535	Sum kortsiktig gjeld			67 433	202 565
1 208	2 535	Sum gjeld			7 824 475	9 352 178
7 758 561	7 758 580	Sum egenkapital og gjeld			18 229 615	19 689 691

Bergen, 18.04.2024
Styret i Chem Tank Invest III AS

Erik Nicolai Heidenreich
Styreleder

Lars Christian Wiese
Styreleder

Torfin Eide (Apr 18, 2024 12:05 GMT+2)

Torfin Eide
Styremedlem

Frank-Petter Kval (Apr 18, 2024 12:03 GMT+2)

Frank-Petter Kval
Daglig leder



Kontantstrømoppstilling

Morselskap			Konsernregnskap	
2023	2022		2023	2022
4 775 510	6 492 830	Resultat før skattekostnad	4 841 830	5 578 349
-	-	Ordinære avskrivninger	1 167 000	1 122 000
-	-	Endringer i kundefordringer	10 632	-504 003
-1 330	1 618	Endringer i leverandørgjeld	-6 659	-23 558
-310	-5 470	Endringer i andre tidsavgrensingsposter	-114 752	92 219
4 773 870	6 488 978	Netto kontantstrøm fra operasjonelle aktiviteter	5 898 051	6 265 007
		- Innbetalinger ved opptak av ny langsiktig gjeld	-	2 145 132
		- Utbetalinger ved nedbetaling av langsiktig gjeld	-1 428 571	-1 296 128
-4 774 200	-6 496 400	Utbetalinger av utbytte	-4 774 200	-6 496 400
-4 774 200	-6 496 400	Netto kontantstrøm fra finansieringsaktiviteter	-6 202 771	-5 647 396
-330	-7 422	Netto endring i kontanter og kontantekvivalenter	-304 720	617 611
17 887	25 309	Beh. av kont. og kontantekvivalenter ved per. begynnelse	1 647 701	1 030 090
17 557	17 887	Beh. av kont. og kontantekvivalenter ved per. Slutt	1 342 981	1 647 701



Noter til årsregnskapet

Regnskapsprinsipper

De viktigste regnskapsprinsippene som er benyttet ved utarbeidelse av regnskapet presenteres nedenfor. Anvendte regnskapsprinsipper er konsistente for alle regnskapsperioder som presenteres i dette årsregnskapet.

1.1 Etterlevelse av prinsipper

Årsregnskapet er satt opp i samsvar med god regnskapsskikk i Norge.

1.2 Hovedregel for vurdering og klassifisering av eiendeler og gjeld

Eiendeler bestemt til varig eie eller bruk er klassifisert som anleggsmidler. Andre eiendeler er klassifisert som omløpsmidler. Fordringer som skal tilbakebetales innen ett år er klassifisert som omløpsmidler. Ved klassifisering av kortsiktig og langsiktig gjeld er tilsvarende kriterier lagt til grunn.

Omløpsmidler vurderes til laveste av anskaffelseskost og virkelig verdi.

Anleggsmidler vurderes til anskaffelseskost, med fradrag for planmessige avskrivninger. Dersom gjenvinnbart beløp av anleggsmidler er lavere enn bokført verdi og verdifallet forventes ikke å være forbigående, er det foretatt nedskrivning til gjenvinnbart beløp. Anleggsmidler med begrenset økonomisk levetid avskrives planmessig.

Annen langsiktig gjeld og kortsiktig gjeld er vurdert til pålydende beløp.

1.3 Omregning av utenlandsk valuta

a) Funksjonell, regnskaps- og presentasjonsvaluta

Regnskapet er presentert i USD som er funksjonell, regnskaps- og presentasjonsvaluta for selskapet.

b) Transaksjoner og balanseposter i utenlandsk valuta

Transaksjoner i utenlandsk valuta omregnes til den funksjonelle valuta ved å benytte valutakurs på transaksjonsdagen. Valutagevinster og -tap som oppstår ved betaling av slike transaksjoner, og ved omregning av pengeposter i valuta ved slutten av hver rapporteringsperiode ved å benytte gjeldende kurs på balansedagen, resultatføres.

Valutatap og -gevinst presenteres som finansposter.



1.4 Varige driftsmidler

Anleggsmidler er vurdert til kostpris fratrukket akkumulerte av- og nedskrivninger. Ved avhending av anleggsmidler, beregnes gevinst eller tap som forskjellen mellom vederlag og bokført verdi. Utgifter påløpt etter at anleggsmiddelet er tatt i bruk, slik som reparasjon og vedlikehold, er normalt kostnadsført. I tilfeller der reparasjon/vedlikehold representerer påkostning, vil utgiftene til dette bli balanseført som tilgang anleggsmidler og avskrives over restlevetid for anleggsmiddelet.

Avskrivning er beregnet ved bruk av lineær metode basert på antatt brukstid og restverdi ved utløp av brukstiden. Avskrivningsperiode og -metode blir vurdert årlig for å sikre at metoden og perioden som brukes samsvarer med de økonomiske realiteter til anleggsmiddelet. Tilsvarende gjelder for restverdi.

I forbindelse med dokking/klassing av skip blir utgiftene balanseført og periodisert som avskrivninger fram til neste planlagte dokking/klassing. Ved kjøp av skip blir en andel av kostprisen dekomponert og avskrives fram til neste dokking/klassing. Annet vedlikehold belastes driften løpende. I tilfeller der dokking inkluderer betydelige påkostninger, vil kostnadene knyttet til dette bli balanseført som tilgang skip og avskrives over restlevetid.

1.5 Kundefordringer og andre fordringer

Kundefordringer og andre fordringer måles til pålydende ved første gangs balanseføring. Ved etterfølgende måling vurderes fordringene til pålydende fratrukket avsetning til forventet tap. Avsetning til tap gjøres på grunnlag av en individuell vurdering av de enkelte fordringene.

Kundefordringer og andre fordringer er oppført til pålydende etter fradrag for avsetning til forventet tap. Avsetning til tap gjøres på grunnlag av en individuell vurdering av de enkelte fordringene.

1.6 Kapitaliserte lånekostnader

Kostnader knyttet til etablering av gjeld til kredittinstitusjoner er balanseført og amortiseres over lånets løpetid.

1.7 Bankinnskudd, kontanter o.l.

Bankinnskudd, kontanter o.l. inkluderer kontanter, bankinnskudd og andre betalingsmidler med forfallsdato som er kortere enn tre måneder fra anskaffelse.

1.8 Skatt

Selskapet beskattes i henhold til skattereglene for rederiselskaper. Rederibeskatningsordningen gir skattefritak for rederioverskudd. Imidlertid vil finansoverskudd medføre beskatning med 22 %. Det avsettes ikke for utsatt skattefordel knyttet til fremførbart finansunderskudd. Betalbar tonnasje skatt føres som annen driftskostnad.

1.9 Inntekter

Selskapets skip inngår i befraktningsavtale med selskapet Hansa Tankers AS. Netto fraktinntekter og reiseavhengige kostnader opptjent fordeles på de deltakende skip basert på pool-poeng etter hvert som tjenesten leveres.

1.10 Kostnader

Kostnader regnskapsføres som hovedregel i samme periode som tilhørende inntekt. I de tilfeller det ikke er en klar sammenheng mellom utgifter og inntekter fastsettes fordelingen etter skjønnsmessige kriterier. Øvrige unntak fra sammenstillingsprinsippet er angitt der det er aktuelt.

1.11 Avsetninger

En avsetning regnskapsføres når selskapet har en forpliktelse som en følge av en tidligere hendelse, det er sannsynlig at det vil skje et økonomisk oppgjør som følge av denne forpliktelsen og beløpets størrelse kan måles pålitelig.

1.12 Konsolidering

Konsernet omfatter, foruten morselskapet, Chem Tank Shipping III AS som er et datterselskap eid 100% av morselskapet. I konsernregnskapet er datterselskap konsolidert. Konserninterne transaksjoner og mellomværende er eliminert i konsernregnskapet.



Note 1 - Salgsinntekt

Konsernets skip inngår i befraktningsavtale med selskapet Hansa Tankers AS.
Netto fraktinntekter og reiseavhengige kostnader opptjent utgjorde USD 9 563 974.
Kundefordringer knyttet til dette utgjorde ved årsslutt USD 1 421 699.

Mellomværende utgjorde følgende beløp per 31.12:

Fordringer	2023
Hansa Tankers AS, pool balance	1 421 699
Hansa Tankers AS, working capital funds	300 000
Sum	1 721 699

Note 2 - Skip, aktivert dokking og skip under bygging

	Skip	Aktivert dokking	Sum
Anskaffelseskost 01.01.2023	19 118 636	881 980	20 000 616
Tilgang	0	36 248	36 248
Avgang	0	0	0
Anskaffelseskost 31.12.2023	19 118 636	918 228	20 036 864
Akkumulerte avskrivninger 1.1	3 186 100	540 720	3 726 820
Årets avskrivninger	996 000	171 000	1 167 000
Akkumulerte avskrivninger 31.12	4 182 100	711 720	4 893 820
Balanseført verdi 31.12.2023	14 936 536	206 508	15 143 045

Forventet økonomisk levetid	15 år	5 år
Avskrivningsplan	Lineær	Lineær

Konsernet overtok skipet 03.09.2019. Resterende levetid ved overtakelsestidspunktet var 15 år.



Note 3 - Ansatte, godtgjørelser

Ansatte

Konsernet har ingen ansatte. Konsernet er ikke pliktig til å ha tjenestepensjonsordning etter lov om obligatorisk tjenestepensjon.

	Morselskap	Konsern
Kostnadsført godtgjørelse til revisor	2023	2023
Lovpålagt revisjon	2 211	6 501
Teknisk utarbeidelse av regnskap og noter	1 771	4 388
Sum	3 982	10 889

Styrehonorar

Det er ikke utbetalt honorar til styret.

Det er ikke gitt lån eller sikkerhetsstillelser til ledende personer i selskapet.



Note 4 - Transaksjoner med nærstående parter

Konsernet har ingen egne ansatte, men kjøper alle managementtjenester fra nærstående selskap Tailwind Management AS. Kostnader knyttet til dette utgjorde USD 94 592, hvorav USD 8 712 er fakturert morselskapet.

Note 5 - Investering i datterselskap

Datterselskap	Forretnings- kontor	Eierandel/ stemme- andel
Chem Tank Shipping III AS	Bergen, Norge	100 %

Aksjene i Chem Tank Shipping III AS er stilt som sikkerhet for pantelån i Chem Tank Shipping III AS, pålydende opprinnelig USD 11 055 000.

Selskapet har i 2023 mottatt USD 4 795 692 i utbytte fra Chem Tank Shipping III AS som er inntektsført.

Konsernet Chem Tank Invest III AS består av morselskapet Chem Tank Invest III AS som eier 100% av aksjene i Chem Tank Shipping III AS

Note 6 - Gjeld til kredittinstitusjoner

Gjeld som er sikret ved pant o.l.	2023	2022
Gjeld til kredittinstitusjoner	7 757 042	9 285 714
Sum	7 757 042	8 436 711

Konsernet har aktiverte lånekostnader per 31.12.2023 på USD 100 101, som avskrives over 5 år. Gjenværende avskrivningstid per 31.12.2023 er 3,5 år. Lånekostnader er presentert sammen med gjeld til kredittinstitusjon i regnskapet.

Forfallsstruktur på gjeld til kredittinstitusjoner	Gjeld til Sparebanken Vest
Gjeld per 31.12.2023	7 857 143
2024	1 428 572
2025	1 428 572
2026	1 428 572
2027	3 571 427

Gjelden nedbetales med kvartalsvise beløp på USD 357 143, samt en ballongbetaling på USD 2 857 140 sammen med siste kvartalsbetaling.

Pantstillelser og garantier

For selskapets langsiktige gjeld er følgende aktiva deponert som sikkerhet:

Type		Bokført verdi 31.12.2023
Skip	USD	14 936 536
Bankinnskudd	USD	1 342 981
Kundefordringer	USD	1 421 699
Totalt		17 701 216

I tillegg har konsernets aksjonær stilt sine aksjer i Chem Tank Shipping III AS som sikkerhet for gjelden.

Gjeld til kredittinstitusjoner har særskilte lånebetingelser (covenants).

Disse er oppfylt per 31.12.2023.



Note 7 - Skatt

KONSERNET

Årets skattekostnad fremkommer slik:	2023	2022
Årets betalbare skatt	-	-
Sum Skattekostnad	-	-

Tonnasjeskatt 3 552 4 200

Finansresultat -14 416 -94 030

Årets betaltbare skatt fremkommer slik:

Skattepliktig finansoverskudd	-14 416	-94 030
Skattesats	22 %	22 %
Årets betalbare skattegjeld	-	-

Midlertidige forskjeller

Skattepliktig finansunderskudd til fremføring	-188 086	-173 670
Grunnlag utsatt skatt	-188 086	-173 670

Utsatt skattefordel -41 379 -38 207

Ikke balanseført 41 379 38 207

Utsatt skatt i balanse - -

MORSELSKAPET

Årets skattekostnad fremkommer slik:	2023	2022
Årets betalbare skatt	-	-
Sum Skattekostnad	-	-

Tonnasjeskatt -10 281 250

Finansresultat

Årets betaltbare skatt fremkommer slik: -10 281 250

Skattepliktig finansoverskudd -250

Skattesats 22 % 22 %

Årets betalbare skattegjeld - -

Midlertidige forskjeller

Skattepliktig finansunderskudd til fremføring	-11 703	-1 422
Grunnlag utsatt skatt	-2 575	-258

Utsatt skattefordel -2 575 -258

Ikke balanseført 2 575 258

Utsatt skatt i balanse - -



Note 8 - Aksjekapital og aksjonærinformasjon

Aksjekapitalen på NOK 1 090 000 består av 10 900 aksjer à NOK 100.

Oversikt over de største aksjonærene 31.12.2023

Navn	Verv	Antall aksjer	Eierandel
Chem Anchor Invest III AS		3 851	35,33 %
Premium Maritime Fund AS		2 280	20,92 %
Dragesund Invest AS		750	6,88 %
Skibsaktieselskapet Abaco		600	5,50 %
Wieco AS		545	5,00 %
Wenaas EFTF AS		545	5,00 %
Øvrige aksjonærer		2 329	21,37 %
Totalt		10 900	100 %

Aksjonærer med verv i selskapet

Frank-Petter Kval (andel i Chem Anchor Invest III AS)	Daglig leder
Lars Christian Uchermann Wiese (andel i Chem Tank Invest III AS)	Styremedlem
Torfin Ernst Georg Eide (andel i Chem Anchor Invest III AS)	Styremedlem

Note 9 - Egenkapital

Konsernet	Aksjekapital	Overkurs	Annen	
			egenkapital	Sum
Egenkapital 01.01.2023	127 784	1 681 616	8 528 113	10 337 513
Årets resultat			4 841 830	4 841 830
Utbytte		-1 681 616	-3 092 584	-4 774 200
Egenkapital 31.12.2023	127 784	0	10 277 360	10 405 140

Morselskapet	Aksjekapital	Overkurs	Annen	
			egenkapital	Sum
Egenkapital 01.01.	127 784	1 681 616	5 946 645	7 756 045
Årets resultat			4 775 508	4 775 508
Utbytte		-1 681 616	-3 092 584	-4 774 200
Egenkapital 31.12.2023	127 784	0	7 629 569	7 757 353

Note 10 - Hendelser etter balansedagen

Det ble i andre kvartal 2024 signert et Memorandum of Agreement for salget av konsernets skip, Skarven. Avtalt salgspris overstiger bokført verdi av skipet.



Konsernregnskap Chem Tank Invest III AS 2023

Final Audit Report

2024-04-19


Created:	2024-04-18
By:	Frank Petter Kval (frank.petter.kval@tailwind.as)
Status:	Signed
Transaction ID:	CBJCHBCAABAA69g_7fVpy_1wAr3wDTsWhHrPnWl5hUo

"Konsernregnskap Chem Tank Invest III AS 2023" History

- Document created by Frank Petter Kval (frank.petter.kval@tailwind.as)
2024-04-18 - 10:01:38 AM GMT- IP address: 82.134.78.110
- Document emailed to fpk@tailwind.as for signature
2024-04-18 - 10:01:42 AM GMT
- Document emailed to Torfin Eide (torfin.eide@hansa-tankers.com) for signature
2024-04-18 - 10:01:42 AM GMT
- Document emailed to Lars Wiese (lars.wiese@abaco.no) for signature
2024-04-18 - 10:01:42 AM GMT
- Document emailed to nicolai.heidenreich@nrp.no for signature
2024-04-18 - 10:01:43 AM GMT
- Email viewed by fpk@tailwind.as
2024-04-18 - 10:03:31 AM GMT- IP address: 104.47.17.190
- Signer fpk@tailwind.as entered name at signing as Frank-Petter Kval
2024-04-18 - 10:03:46 AM GMT- IP address: 82.134.78.110
- Document e-signed by Frank-Petter Kval (fpk@tailwind.as)
Signature Date: 2024-04-18 - 10:03:48 AM GMT - Time Source: server- IP address: 82.134.78.110
- Email viewed by nicolai.heidenreich@nrp.no
2024-04-18 - 10:03:50 AM GMT- IP address: 104.47.30.62
- Signer nicolai.heidenreich@nrp.no entered name at signing as Nicolai Heidenreich
2024-04-18 - 10:04:08 AM GMT- IP address: 77.247.156.90
- Document e-signed by Nicolai Heidenreich (nicolai.heidenreich@nrp.no)
Signature Date: 2024-04-18 - 10:04:10 AM GMT - Time Source: server- IP address: 77.247.156.90





 Email viewed by Torfin Eide (torfin.eide@hansa-tankers.com)


2024-04-18 - 10:04:27 AM GMT- IP address: 104.47.17.190

 Document e-signed by Torfin Eide (torfin.eide@hansa-tankers.com)

Signature Date: 2024-04-18 - 10:05:43 AM GMT - Time Source: server- IP address: 82.134.78.110

 Email viewed by Lars Wiese (lars.wiese@abaco.no)

2024-04-19 - 10:14:42 AM GMT- IP address: 77.16.69.213

 Document e-signed by Lars Wiese (lars.wiese@abaco.no)

Signature Date: 2024-04-19 - 10:15:12 AM GMT - Time Source: server- IP address: 77.16.69.213

 Agreement completed.

2024-04-19 - 10:15:12 AM GMT



Adobe Acrobat Sign



Til generalforsamlingen i Chem Tank Invest III AS

Uavhengig revisors beretning

Konklusjon

Vi har revidert årsregnskapet for Chem Tank Invest III AS, som består av:

- selskapsregnskapet, som består av balanse per 31. desember 2023, resultatregnskap og kontantstrømoppstilling for regnskapsåret avsluttet per denne datoen og noter til årsregnskapet, herunder et sammendrag av viktige regnskapsprinsipper, og
- konsernregnskapet, som består av balanse per 31. desember 2023, resultatregnskap og kontantstrømoppstilling for regnskapsåret avsluttet per denne datoen og noter til årsregnskapet, herunder et sammendrag av viktige regnskapsprinsipper.

Etter vår mening

- oppfyller årsregnskapet gjeldende lovkrav,
- gir selskapsregnskapet et rettviseende bilde av selskapets finansielle stilling per 31. desember 2023 og av dets resultater og kontantstrømmer for regnskapsåret avsluttet per denne datoen i samsvar med regnskapslovens regler og god regnskapsskikk i Norge, og
- gir konsernregnskapet et rettviseende bilde av konsernets finansielle stilling per 31. desember 2023 og av dets resultater og kontantstrømmer for regnskapsåret avsluttet per denne datoen i samsvar med regnskapslovens regler og god regnskapsskikk i Norge.

Grunnlag for konklusjonen

Vi har gjennomført revisjonen i samsvar med International Standards on Auditing (ISA-ene). Våre oppgaver og plikter i henhold til disse standardene er beskrevet nedenfor under *Revisors oppgaver og plikter ved revisjonen av årsregnskapet*. Vi er uavhengige av selskapet og konsernet i samsvar med kravene i relevante lover og forskrifter i Norge og International Code of Ethics for Professional Accountants (inkludert internasjonale uavhengighetsstandarder) utstedt av International Ethics Standards Board for Accountants (IESBA-reglene), og vi har overholdt våre øvrige etiske forpliktelser i samsvar med disse kravene. Innhentet revisjonsbevis er etter vår vurdering tilstrekkelig og hensiktsmessig som grunnlag for vår konklusjon.

Øvrig informasjon

Styret og daglig leder (ledelsen) er ansvarlige for informasjonen i årsberetningen. Øvrig informasjon omfatter informasjon i årsrapporten bortsett fra årsregnskapet og den tilhørende revisjonsberetningen. Vår konklusjon om årsregnskapet ovenfor dekker ikke informasjonen i årsberetningen.

I forbindelse med revisjonen av årsregnskapet er det vår oppgave å lese årsberetningen. Formålet er å vurdere hvorvidt det foreligger vesentlig inkonsistens mellom årsberetningen og årsregnskapet og den kunnskap vi har opparbeidet oss under revisjonen av årsregnskapet, eller hvorvidt informasjon i årsberetningen ellers fremstår som vesentlig feil. Vi har plikt til å rapportere dersom årsberetningen fremstår som vesentlig feil. Vi har ingenting å rapportere i så henseende.

Basert på kunnskapen vi har opparbeidet oss i revisjonen, mener vi at årsberetningen

- er konsistent med årsregnskapet og
- inneholder de opplysninger som skal gis i henhold til gjeldende lovkrav.

Ledelsens ansvar for årsregnskapet

Ledelsen er ansvarlig for å utarbeide årsregnskapet og for at det gir et rettviseende bilde i samsvar med regnskapslovens regler og god regnskapsskikk i Norge. Ledelsen er også ansvarlig for slik intern kontroll som den finner nødvendig for å kunne utarbeide et årsregnskap som ikke inneholder vesentlig feilinformasjon, verken som følge av misligheter eller utilsiktede feil.

PricewaterhouseCoopers AS, Sandviksbodene 2A, Postboks 3984 - Sandviken, NO-5835 Bergen

T: 02316, org. no.: 987 009 713 MVA, www.pwc.no

Statsautoriserte revisorer, medlemmer av Den norske Revisorforening og autorisert regnskapsførerselskap



Ved utarbeidelsen av årsregnskapet er ledelsen ansvarlig for å ta standpunkt til selskapets og konsernets evne til fortsatt drift og opplyse om forhold av betydning for fortsatt drift. Forutsetningen om fortsatt drift skal legges til grunn for årsregnskapet så lenge det ikke er sannsynlig at virksomheten vil bli avvirket.

Revisors oppgaver og plikter ved revisjonen av årsregnskapet

Vårt mål er å oppnå betryggende sikkerhet for at årsregnskapet som helhet ikke inneholder vesentlig feilinformasjon, verken som følge av misligheter eller utilsiktede feil, og å avgi en revisjonsberetning som inneholder vår konklusjon. Betryggende sikkerhet er en høy grad av sikkerhet, men ingen garanti for at en revisjon utført i samsvar med ISA-ene, alltid vil avdekke vesentlig feilinformasjon. Feilinformasjon kan oppstå som følge av misligheter eller utilsiktede feil. Feilinformasjon er å anse som vesentlig dersom den enkeltvis eller samlet med rimelighet kan forventes å påvirke de økonomiske beslutningene som brukerne foretar på grunnlag av årsregnskapet. For videre beskrivelse av revisors oppgaver og plikter vises det til: <https://revisorforeningen.no/revisionsberetninger>

Bergen, 23. april 2024
PricewaterhouseCoopers AS

Jon Haugervåg
Statsautorisert revisor
(elektronisk signert)



 Securely signed with Brevio

Revisjonsberetning

Signers:

Name	Method	Date
Haugervåg, Jon	BANKID	2024-04-23 11:46

This document package contains:

- Closing page (this page)
- The original document(s)
- The electronic signatures. These are not visible in the document, but are electronically integrated.



This file is sealed with a digital signature.
The seal is a guarantee for the authenticity
of the document.