



ÅRSREGNSKAPET FOR REGNSKAPSÅRET 2021 - GENERELL INFORMASJON

Enheten

Organisasjonsnummer: 896 535 102
Organisasjonsform: Aksjeselskap
Foretaksnavn: AVANTURA AS
Forretningsadresse: Breisetra 6
2613 LILLEHAMMER

Regnskapsår

Årsregnskapets periode: 01.01.2021 - 31.12.2021

Konsern

Morselskap i konsern: Nei

Regnskapsregler

Regler for små foretak benyttet: Ja
Benyttet ved utarbeidelsen av årsregnskapet til selskapet: Regnskapslovens alminnelige regler

Årsregnskapet fastsatt av kompetent organ

Bekreftet av representant for selskapet: Bjørn Inge Floberghagen
Dato for fastsettelse av årsregnskapet: 09.06.2022

Grunnlag for avgivelse

År 2021: Årsregnskapet er elektronisk innlevert
År 2020: Tall er hentet fra elektronisk innlevert årsregnskap fra 2021

Det er ikke krav til at årsregnskapet m.v. som sendes til Regnskapsregisteret er undertegnet. Kontrollen på at dette er utført ligger hos revisor/enhetens øverste organ. Sikkerheten ivaretas ved at innsender har rolle/rettighet for innsending av årsregnskapet via Altinn, og ved at det bekreftes at årsregnskapet er fastsatt av kompetent organ.

Brønnøysundregistrene, 11.06.2023



Resultatregnskap

Beløp i: NOK	Note	2021	2020
RESULTATREGNSKAP			
Kostnader			
Annen driftskostnad	2	94 209	71 177
Sum kostnader		94 209	71 177
Driftsresultat		-94 209	-71 177
Finansinntekter og finanskostnader			
Annen renteinntekt			152
Annen finansinntekt		5 075 759	2 721 458
Verdiøkning markedsbaserte omløpsmidler			3 636 718
Sum finansinntekter		5 075 759	6 358 328
Verdireduksjon markedsbaserte omløpsmidler	3	2 273 502	
Annen finanskostnad		902 309	1 656 325
Sum finanskostnader		3 175 811	1 656 325
Netto finans		1 899 948	4 702 003
Ordinært resultat før skattekostnad	5	1 805 739	4 630 826
Ordinært resultat etter skattekostnad		1 805 739	4 630 826
Årsresultat		1 805 739	4 630 826
Årsresultat etter minoritetsinteresser		1 805 739	4 630 826
Totalresultat		1 805 739	4 630 826
Overføringer og disponeringer			
Avsatt til annen egenkapital	6	1 805 739	4 630 826
Sum overføringer og disponeringer		1 805 739	4 630 826



Balanse

Beløp i: NOK	Note	2021	2020
BALANSE - EIENDELER			
Anleggsmidler			
Immaterielle eiendeler			
Sum anleggsmidler		0	0
Omløpsmidler			
Varer			
Investeringer			
Markedsbaserte aksjer	3	19 921 935	18 355 937
Markedsbaserte obligasjoner	3		
Andre markedsbaserte finansielle instrumenter	3		
Andre finansielle instrumenter			42 750
Sum investeringer		19 921 935	18 398 687
Bankinnskudd, kontanter og lignende			
Bankinnskudd, kontanter o.l.		2 229 795	1 964 828
Sum bankinnskudd, kontanter og lignende		2 229 795	1 964 828
Sum omløpsmidler		22 151 730	20 363 515
SUM EIENDELER		22 151 730	20 363 515
BALANSE - EGENKAPITAL OG GJELD			
Egenkapital			
Innskutt egenkapital			
Aksjekapital	4	6 306 329	6 306 329
Overkurs		680 000	680 000
Sum innskutt egenkapital		6 986 329	6 986 329
Opptjent egenkapital			
Annen egenkapital		15 164 402	13 358 663
Udisponert resultat			



Balanse

Beløp i: NOK	Note	2021	2020
Sum opptjent egenkapital		15 164 402	13 358 663
Sum egenkapital	6	22 150 731	20 344 992
Sum langsiktig gjeld		0	0
Kortsiktig gjeld			
Annen kortsiktig gjeld		999	18 523
Sum kortsiktig gjeld		999	18 523
Sum gjeld		999	18 523
SUM EGENKAPITAL OG GJELD		22 151 730	20 363 515



Brønnøysundregistrene

ÅRSREGNSKAP FOR REGNSKAPSÅRET 2021 - GENERELL INFORMASJON

Journalnummer: 2022 458821

Enheten

Organisasjonsnummer: 896 535 102
Organisasjonsform: Aksjeselskap
Foretaksnavn: AVANTURA AS
Forretningsadresse: Breisetra 6
2613 LILLEHAMMER

Regnskapsår

Årsregnskapets periode: 01.01.2021 - 31.12.2021

Konsern

Morselskap i konsern: Nei

Regnskapsregler

Regler for små foretak benyttet: Ja
Benyttet ved utarbeidelsen av
årsregnskapet til selskapet: Regnskapslovens alminnelige regler

Årsregnskapet fastsatt av kompetent organ

Bekreftet av representant for selskapet: Bjørn Inge Floberghagen
Dato for fastsettelse av årsregnskapet: 09.06.2022

Revisjon

Selskapet har besluttet at årsregnskapet
ikke skal revideres: Ja
Årsregnskapet er utarbeidet av ekstern
autorisert regnskapsfører: Ja

Grunnlag for avgivelse

År 2021: Årsregnskap er elektronisk innlevert.
År 2020: Tall er hentet fra elektronisk innlevert årsregnskap fra 2021.

Det er ikke krav til at årsregnskapet m.v. som sendes til Regnskapsregisteret er undertegnet. Kontrollen på at dette er utført ligger hos revisor/enhetens øverste organ. Sikkerheten ivaretas ved at innsender har rolle/rettighet for innsending av årsregnskapet via Altinn, og ved at det bekreftes at årsregnskapet er fastsatt av kompetent organ.

Brønnøysundregistrene, 16.06.2022



Organisasjonsnr: 896 535 102
AVANTURA AS

RESULTATREGNSKAP

Beløp i: NOK	Note	2021	2020
RESULTATREGNSKAP			
Kostnader			
Annen driftskostnad	2	94 209	71 177
Sum kostnader		94 209	71 177
Driftsresultat		-94 209	-71 177
Finansinntekter og finanskostnader			
Annen renteinntekt			152
Annen finansinntekt		5 075 759	2 721 458
Verdiøkning markedsbaserte omløpsmidler			3 636 718
Sum finansinntekter		5 075 759	6 358 328
Verdireduksjon markedsbaserte omløpsmidler	3	2 273 502	
Annen finanskostnad		902 309	1 656 325
Sum finanskostnader		3 175 811	1 656 325
Netto finans		1 899 948	4 702 003
Ordinært resultat før skattekostnad	5	1 805 739	4 630 826
Ordinært resultat etter skattekostnad		1 805 739	4 630 826
Årsresultat		1 805 739	4 630 826
Årsresultat etter minoritetsinteresser		1 805 739	4 630 826
Totalresultat		1 805 739	4 630 826
Overføringer og disponeringer			
Avsatt til annen egenkapital	6	1 805 739	4 630 826
Sum overføringer og disponeringer		1 805 739	4 630 826



Organisasjonsnr: 896 535 102
AVANTURA AS

BALANSE

Beløp i: NOK	Note	2021	2020
--------------	------	------	------

BALANSE - EIENDELER

Anleggsmidler Immaterielle eiendeler

Sum anleggsmidler		0	0
-------------------	--	---	---

Omløpsmidler Varer

Investeringer

Markedsbaserte aksjer	3	19 921 935	18 355 937
Markedsbaserte obligasjoner	3		
Andre markedsbaserte finansielle instrumenter	3		
Andre finansielle instrumenter			42 750
Sum investeringer		19 921 935	18 398 687

Bankinnskudd, kontanter og lignende

Bankinnskudd, kontanter o. l.		2 229 795	1 964 828
Sum bankinnskudd, kontanter og lignende		2 229 795	1 964 828

Sum omløpsmidler		22 151 730	20 363 515
------------------	--	------------	------------

SUM EIENDELER		22 151 730	20 363 515
---------------	--	------------	------------

BALANSE - EGENKAPITAL OG GJELD

Egenkapital

Innskutt egenkapital

Aksjekapital	4	6 306 329	6 306 329
Overkurs		680 000	680 000
Sum innskutt egenkapital		6 986 329	6 986 329

Opptjent egenkapital

Annen egenkapital		15 164 402	13 358 663
Udisponert resultat			
Sum opptjent egenkapital		15 164 402	13 358 663

Sum egenkapital	6	22 150 731	20 344 992
-----------------	---	------------	------------

Sum langsiktig gjeld		0	0
----------------------	--	---	---

Kortsiktig gjeld



Annen kortsiktig gjeld	999	18 523
Sum kortsiktig gjeld	999	18 523
Sum gjeld	999	18 523
SUM EGENKAPITAL OG GJELD	22 151 730	20 363 515



Organisasjonsnr: 896 535 102
AVANTURA AS

NOTEOPPLYSNINGER - SELSKAP - alle poster oppgitt i hele tall

Note

Antall aksjer og aksjeeiere

Note

Antall årsverk i regnskapsåret

Virksomheten har hatt følgende antall årsverk:
0.00

Omløpsmidler Startdato Sluttdato Endring

Skattemessig fremf.undersk. Startdato Sluttdato Endring

Kortsiktig gjeld Startdato Sluttdato Endring



 BankID Signing
Bjørn Inge Floberghagen
2022-06-09

 BankID Signing
Kristin Floberghagen
2022-06-09

 BankID Signing
Astri Floberghagen
2022-06-11

 BankID Signing
Harald Floberghagen
2022-06-13

Årsregnskap 2021

Avantura AS

Resultatregnskap
Balanse
Noter til regnskapet

Org.nr.: 896 535 102



Resultatregnskap

Avantura AS



Driftsinntekter og driftskostnader	Note	2021	2020
Annen driftskostnad	2	94 209	71 177
Sum driftskostnader		94 209	71 177
Driftsresultat		-94 209	-71 177
Finansinntekter og finanskostnader			
Annen renteinntekt		0	152
Annen finansinntekt		5 075 759	2 721 458
Verdøkning markedsbaserte omløpsmidler		0	3 636 718
Verdireduksjon markedsbaserte omløpsmidler	3	2 273 502	0
Annen finanskostnad		902 309	1 656 325
Resultat av finansposter		1 899 948	4 702 003
Ordinært resultat før skattekostnad	5	1 805 739	4 630 826
Ordinært resultat		1 805 739	4 630 826
Årsresultat		1 805 739	4 630 826
Overføringer			
Avsatt til annen egenkapital	6	1 805 739	4 630 826
Sum overføringer		1 805 739	4 630 826



Balanse Avantura AS



Eiendeler	Note	2021	2020
Omløpsmidler			
Investeringer			
Markedsbaserte aksjer	3	19 921 935	18 355 937
Andre finansielle instrumenter		0	42 750
Sum investeringer		19 921 935	18 398 687
Bankinnskudd, kontanter o.l.		2 229 795	1 964 828
Sum omløpsmidler		22 151 730	20 363 515
Sum eiendeler		22 151 730	20 363 515



Balanse

Avantura AS

	Note	2021	2020
Egenkapital og gjeld			
Innskutt egenkapital			
Aksjekapital	4	6 306 329	6 306 329
Overkurs		680 000	680 000
Sum innskutt egenkapital		6 986 329	6 986 329
Opptjent egenkapital			
Annen egenkapital		15 164 402	13 358 663
Sum opptjent egenkapital		15 164 402	13 358 663
Sum egenkapital	6	22 150 731	20 344 992
Gjeld			
Kortsiktig gjeld			
Annen kortsiktig gjeld		999	18 523
Sum kortsiktig gjeld		999	18 523
Sum gjeld		999	18 523
Sum egenkapital og gjeld		22 151 730	20 363 515

Lillehammer, 09.06.2022

Styret i Avantura AS

Bjørn Inge Floberghagen
styreleder

Harald Floberghagen
styremedlem

Kristin Floberghagen
styremedlem

Astri Floberghagen
daglig leder



Regnskapsprinsipper

Årsregnskapet er satt opp i samsvar med regnskapsloven og NRS 8 - God regnskapsforetak.

Skatt

Skattekostnaden i resultatregnskapet omfatter både periodens betalbare skatt og endring i utsatt skatt. Utsatt skatt er beregnet med 22 % på grunnlag av de midlertidige forskjeller som eksisterer mellom regnskapsmessige og skattemessige verdier, samt ligningsmessig underskudd til fremføring ved utgangen av regnskapsåret. Skatteøkende og skattereduserende midlertidige forskjeller som reverserer eller kan reverseres i samme periode er utlignet og nettoført.

Klassifisering og vurdering av omløpsmidler

Omløpsmidler og kortsiktig gjeld omfatter normalt poster som forfaller til betaling innen ett år etter balansedagen, samt poster som knytter seg til varekretsløpet. Omløpsmidler vurderes til laveste verdi av anskaffelseskost og virkelig verdi. Markedsbaserte aksjer er vurdert til virkelig verdi.

Note 2 Lønnskostnader

Avantura AS har ikke hatt lønns- eller personalkostnader i 2021 og det foreligger heller ingen slike forpliktelser. Selskapet er således ikke pliktig til å etablere pensjonsordning i henhold til lov om obligatorisk tjenstepensjon.

Note 3 Markedsbaserte verdipapirer

	Anskaffelseskost	Markedsverdi	Balanseført verdi	Resultatført verdiendring
Markedsbaserte aksjer				
Børnoterte aksjer	17 079 613	19 921 935	19 921 935	-2 230 752
Andre aksjer	42 750	0	0	-42 750
Sum markedsbaserte aksjer	17 122 363	19 921 935	19 921 935	-2 273 502

Markedsbaserte verdipapirer er verdsatt til virkelig verdi. Virkelig verdi er fastsatt i henhold til verdien som er observerbar i markedet på balansedagen.





Note 4 Aksjonærer

Aksjekapitalen i Avantura AS pr. 31.12 består av:

	Antall	Pålydende
Ordinære aksjer	6 306 329	1,0
Sum	6 306 329	



Eierstruktur

De største aksjonærene i % pr. 31.12 var:

	Ordinære	Eierandel	Stemmeandel
Bjørn Inge Floberghagen	5 433 329	86,2	86,2
Lars Floberghagen	852 200	13,5	13,5
Sum >1% eierandel	6 285 529	99,7	99,7
Sum øvrige	20 800	0,3	0,3
Totalt antall aksjer	6 306 329	100,0	100,0

Aksjer og opsjoner eiet av medlemmer i styret og daglig leder:


Navn	Verv	Ordinære
Bjørn Inge Floberghagen	styreleder	5 433 329
Astri Floberghagen	daglig leder	16 400
Harald Floberghagen	styremedlem	2 200
Kristin Floberghagen	styremedlem	2 200
Totalt antall aksjer		5 454 129





Note 5 Skatt

	2021	
Årets skattekostnad		
Resultatført skatt på ordinært resultat:		
Betalbar skatt	0	
Endring i utsatt skattefordel	0	0
Skattekostnad ordinært resultat	0	0
Skattepliktig inntekt:		
Ordinært resultat før skatt	1 805 739	4 630 826
Permanente forskjeller	-2 163 238	-4 793 752
Skattepliktig inntekt	-357 499	-162 926
Betalbar skatt i balansen:		
Betalbar skatt på årets resultat	0	0
Sum betalbar skatt i balansen	0	0

 BankID Signing
Bjørn Inge Floberghagen
2022-06-09

 BankID Signing
Kristin Floberghagen
2022-06-09

 BankID Signing
Astri Floberghagen
2022-06-11

 BankID Signing
Harald Floberghagen
2022-06-13

Skatteeffekten av midlertidige forskjeller og underskudd til fremføring som har gitt opphav til utsatt skatt og utsatte skattefordeler, spesifisert på typer av midlertidige forskjeller

	2021	2020	Endring
Aksjer og andre verdipapirer	174 597	-345 991	-520 588
Akkumulert fremførbart underskudd	-2 330 460	-1 972 961	357 499
Inngår ikke i beregningen av utsatt skatt	2 155 863	2 318 952	163 089
Utsatt skattefordel (22 %)	0	0	0

I henhold til God regnskapsskikk for små foretak balanseføres ikke utsatt skattefordel.

Note 6 Egenkapital

	Aksjekapital	Overkurs	Annen egenkapital	Sum egenkapital
Pr. 31.12.2020	6 306 329	680 000	13 358 663	20 344 992
Pr 01.01.2021	6 306 329	680 000	13 358 663	20 344 992
Årets resultat			1 805 739	1 805 739
Pr 31.12.2021	6 306 329	680 000	15 164 402	22 150 731

Årsregnskapet er satt opp under forutsetning om fortsatt drift.