



ÅRSREGNSKAPET FOR REGNSKAPSÅRET 2020 - GENERELL INFORMASJON

Enheten

Organisasjonsnummer: 963 007 574
Organisasjonsform: Aksjeselskap
Foretaksnavn: PROCO PROFESSIONAL CONSULTANTS AS
Forretningsadresse: Bolignummer H0504
Verven 14B
4014 STAVANGER

Regnskapsår

Årsregnskapets periode: 01.01.2020 - 31.12.2020

Konsern

Morselskap i konsern: Nei

Regnskapsregler

Regler for små foretak benyttet: Ja
Benyttet ved utarbeidelsen av årsregnskapet til selskapet: Regnskapslovens alminnelige regler

Årsregnskapet fastsatt av kompetent organ

Bekreftet av representant for selskapet: Jens Petter Røkenes
Dato for fastsettelse av årsregnskapet: 25.05.2021

Grunnlag for avgivelse

År 2020: Årsregnskapet er elektronisk innlevert
År 2019: Tall er hentet fra elektronisk innlevert årsregnskap fra 2020

Det er ikke krav til at årsregnskapet m.v. som sendes til Regnskapsregisteret er undertegnet. Kontrollen på at dette er utført ligger hos revisor/enhetens øverste organ. Sikkerheten ivaretas ved at innsender har rolle/rettighet for innsending av årsregnskapet via Altinn, og ved at det bekreftes at årsregnskapet er fastsatt av kompetent organ.

Brønnøysundregistrene, 10.07.2022



Resultatregnskap

Beløp i: NOK	Note	2020	2019
RESULTATREGNSKAP			
Inntekter			
Salgsinntekt		66 849	
Annen driftsinntekt		43 975	24 552
Sum inntekter		110 825	24 552
Kostnader			
Avskrivning av driftsmidler og immaterielle eiendeler	10	11 000	11 000
Annen driftskostnad		187 568	194 696
Sum kostnader		198 568	205 696
Driftsresultat		-87 744	-181 144
Finansinntekter og finanskostnader			
Annen renteinntekt		20 786	24 332
Annen finansinntekt	8	3 026 094	214 984
Verdiøkning markedsbaserte omløpsmidler	8		
Sum finansinntekter		3 046 880	239 316
Nedskrivning av andre finansielle anleggsmidler	9		
Annen rentekostnad		1 983	72 179
Annen finanskostnad	8, 9	917 067	9 427
Sum finanskostnader		919 051	81 606
Netto finans		2 127 829	157 710
Ordinært resultat før skattekostnad		2 040 085	-23 434
Skattekostnad på ordinært resultat	6		
Ordinært resultat etter skattekostnad		2 040 085	-23 434
Årsresultat		2 040 085	-23 434
Årsresultat etter minoritetsinteresser		2 040 085	-23 434
Totalresultat		2 040 085	-23 434



Resultatregnskap

Beløp i: NOK	Note	2020	2019
Overføringer og disponeringer			
Ordinært utbytte		500 000	
Avsatt til annen egenkapital	5	1 540 085	
Overført fra annen egenkapital	5		-23 434
Sum overføringer og disponeringer		2 040 085	-23 434



Balanse

Beløp i: NOK	Note	2020	2019
BALANSE - EIENDELER			
Anleggsmidler			
Immaterielle eiendeler			
Utsatt skattefordel	6		
Varige driftsmidler			
Tomter, bygninger o.a. fast eiendom	10	1 996 373	1 996 373
Driftsløsøre, inventar o.a. utstyr	10		11 000
Sum varige driftsmidler		1 996 373	2 007 373
Finansielle anleggsmidler			
Investeringer i aksjer og andeler	9	3 527 828	2 040 920
Sum finansielle anleggsmidler		3 527 828	2 040 920
Sum anleggsmidler		5 524 201	4 048 293
Omløpsmidler			
Varer			
Fordringer			
Andre kortsiktige fordringer	7	160 000	
Sum fordringer		160 000	
Investeringer			
Markedsbaserte aksjer	8	10 457 756	10 319 088
Sum investeringer		10 457 756	10 319 088
Bankinnskudd, kontanter og lignende			
Bankinnskudd, kontanter o.l.	3	3 540 067	3 247 089
Sum bankinnskudd, kontanter og lignende		3 540 067	3 247 089
Sum omløpsmidler		14 157 823	13 566 177
SUM EIENDELER		19 682 024	17 614 470



Balanse

Beløp i: NOK	Note	2020	2019
BALANSE - EGENKAPITAL OG GJELD			
Egenkapital			
Innskutt egenkapital			
Aksjekapital	4, 5	155 000	155 000
Sum innskutt egenkapital		155 000	155 000
Opptjent egenkapital			
Annen egenkapital	5	17 621 341	16 081 256
Sum opptjent egenkapital		17 621 341	16 081 256
Sum egenkapital		17 776 341	16 236 256
Gjeld			
Langsiktig gjeld			
Utsatt skatt	6		
Annen langsiktig gjeld			
Gjeld til kredittinstitusjoner		1 365 821	1 357 874
Sum annen langsiktig gjeld		1 365 821	1 357 874
Sum langsiktig gjeld		1 365 821	1 357 874
Kortsiktig gjeld			
Leverandørgjeld			6 141
Betalbar skatt	6		
Skyldig offentlige avgifter		6 107	
Utbytte		500 000	
Annen kortsiktig gjeld	7	33 755	14 199
Sum kortsiktig gjeld		539 862	20 340
Sum gjeld		1 905 683	1 378 214
SUM EGENKAPITAL OG GJELD		19 682 024	17 614 470



Brønnøysundregistrene

ÅRSREGNSKAP FOR REGNSKAPSÅRET 2020 - GENERELL INFORMASJON

Journalnummer: 2021 366302

Enheten

Organisasjonsnummer: 963 007 574
Organisasjonsform: Aksjeselskap
Foretaksnavn: PROCO PROFESSIONAL CONSULTANTS AS
Forretningsadresse: Godalstunet 16E
4015 STAVANGER

Regnskapsår

Årsregnskapets periode: 01.01.2020 - 31.12.2020

Konsern

Morselskap i konsern: Nei

Regnskapsregler

Regler for små foretak benyttet: Ja
Benyttet ved utarbeidelsen av
årsregnskapet til selskapet: Regnskapslovens alminnelige regler

Årsregnskapet fastsatt av kompetent organ

Bekreftet av representant for selskapet: Jens Petter Røkenes
Dato for fastsettelse av årsregnskapet: 25.05.2021

Revisjon

Selskapet har besluttet at årsregnskapet
ikke skal revideres: Ja
Årsregnskapet er utarbeidet av ekstern
autorisert regnskapsfører: Ja
Ekstern autorisert regnskapsfører har i
løpet av regnskapsåret bistått ved den
løpende regnskapsføringen eller utført
andre tjenester for selskapet enn å
utarbeide årsregnskapet: Ja

Grunnlag for avgivelse

År 2020: Årsregnskap er elektronisk innlevert.
År 2019: Tall er hentet fra elektronisk innlevert årsregnskap fra 2020.

Det er ikke krav til at årsregnskapet m.v. som sendes til Regnskapsregisteret er undertegnet. Kontrollen på at dette er utført ligger hos revisor/enhetens øverste organ. Sikkerheten ivaretas ved at innsender har rolle/rettighet for innsending av årsregnskapet via Altinn, og ved at det bekreftes at årsregnskapet er fastsatt av kompetent organ.

Brønnøysundregistrene, 01.06.2021

Brønnøysundregistrene
Postadresse: Postboks 900, 8910 Brønnøysund
Telefon: 75 00 75 00
E-post: firmapost@brreg.no Internett: www.brreg.no
Organisasjonsnummer: 974 760 673



Organisasjonsnr: 963 007 574
PROCO PROFESSIONAL CONSULTANTS AS

RESULTATREGNSKAP

Beløp i: NOK	Note	2020	2019
RESULTATREGNSKAP			
Inntekter			
Salgsinntekt		66 849	
Annen driftsinntekt		43 975	24 552
Sum inntekter		110 825	24 552
Kostnader			
Avskrivning av driftsmidler og immaterielle eiendeler	10	11 000	11 000
Annen driftskostnad		187 568	194 696
Sum kostnader		198 568	205 696
Driftsresultat		-87 744	-181 144
Finansinntekter og finanskostnader			
Annen renteinntekt		20 786	24 332
Annen finansinntekt	8	3 026 094	214 984
Verdiøkning markedsbaserte omløpsmidler	8		
Sum finansinntekter		3 046 880	239 316
Nedskrivning av andre finansielle anleggsmidler	9		
Annen rentekostnad		1 983	72 179
Annen finanskostnad	8, 9	917 067	9 427
Sum finanskostnader		919 051	81 606
Netto finans		2 127 829	157 710
Ordinært resultat før skattekostnad		2 040 085	-23 434
Skattekostnad på ordinært resultat	6		
Ordinært resultat etter skattekostnad		2 040 085	-23 434
Årsresultat		2 040 085	-23 434
Årsresultat etter minoritetsinteresser		2 040 085	-23 434
Totalresultat		2 040 085	-23 434
Overføringer og disponeringer			
Ordinært utbytte		500 000	
Avsatt til annen egenkapital	5	1 540 085	



Overført fra annen egenkapital	5		-23 434
Sum overføringer og disponeringer		2 040 085	-23 434



Organisasjonsnr: 963 007 574
PROCO PROFESSIONAL CONSULTANTS AS

BALANSE

Beløp i: NOK	Note	2020	2019
BALANSE - EIENDELER			
Anleggsmidler			
Immaterielle eiendeler			
Utsatt skattefordel	6		
Varige driftsmidler			
Tomter, bygninger o.a. fast eiendom	10	1 996 373	1 996 373
Driftsløsøre, inventar o. a. utstyr	10		11 000
Sum varige driftsmidler		1 996 373	2 007 373
Finansielle anleggsmidler			
Investeringer i aksjer og andeler	9	3 527 828	2 040 920
Sum finansielle anleggsmidler		3 527 828	2 040 920
Sum anleggsmidler		5 524 201	4 048 293
Omløpsmidler			
Varer			
Fordringer			
Andre kortsiktige fordringer	7	160 000	
Sum fordringer		160 000	
Investeringer			
Markedsbaserte aksjer	8	10 457 756	10 319 088
Sum investeringer		10 457 756	10 319 088
Bankinnskudd, kontanter og lignende			
Bankinnskudd, kontanter o. l.	3	3 540 067	3 247 089
Sum bankinnskudd, kontanter og lignende		3 540 067	3 247 089
Sum omløpsmidler		14 157 823	13 566 177
SUM EIENDELER		19 682 024	17 614 470

BALANSE - EGENKAPITAL OG GJELD

Egenkapital
Innskutt egenkapital



Aksjekapital	4, 5	155 000	155 000
Sum innskutt egenkapital		155 000	155 000
Opptjent egenkapital			
Annen egenkapital	5	17 621 341	16 081 256
Sum opptjent egenkapital		17 621 341	16 081 256
Sum egenkapital		17 776 341	16 236 256
Gjeld			
Langsiktig gjeld			
Utsatt skatt	6		
Annen langsiktig gjeld			
Gjeld til			
kredittinstitusjoner		1 365 821	1 357 874
Sum annen langsiktig gjeld		1 365 821	1 357 874
Sum langsiktig gjeld		1 365 821	1 357 874
Kortsiktig gjeld			
Leverandørgjeld			6 141
Betalbar skatt	6		
Skyldig offentlige avgifter		6 107	
Utbytte		500 000	
Annen kortsiktig gjeld	7	33 755	14 199
Sum kortsiktig gjeld		539 862	20 340
Sum gjeld		1 905 683	1 378 214
SUM EGENKAPITAL OG GJELD		19 682 024	17 614 470



Organisasjonsnr: 963 007 574
PROCO PROFESSIONAL CONSULTANTS AS

NOTEOPPLYSNINGER - SELSKAP - alle poster oppgitt i hele tall

Note
4

Antall aksjer og aksjeeiere

<u>Aksjeklasse</u>	<u>Ant. aksjer</u>	<u>Pålydende</u>	<u>Bokført verdi</u>
Ordinære aksjer	15500.00	10.00	155000.00

<u>Aksjeeiere - fritekst</u>	<u>Antall</u>	<u>Eierandel</u>	<u>Aksjeklasse</u>
Jens Petter Røkenes	10850.00	70.00%	Ordinære aksjer
Carine Røkenes	1550.00	10.00%	Ordinære aksjer
Marie Røkenes Dyrøy	1550.00	10.00%	Ordinære aksjer
Tina Røkenes-Øyan	1550.00	10.00%	Ordinære aksjer

<u>Sum</u>	<u>Sum antall</u>	<u>Sum eierandel</u>
	15500.00	100.00%

Note
2

Ytelser til ledende personer
Er det gitt ytelser til ledende person: Nei

Ytelser til daglig leder

<u>Ytelser</u>	<u>Lønn</u>	<u>Pensj.forpl.</u>	<u>Andre godtgj.</u>
----------------	-------------	---------------------	----------------------

Note
2

Ytelser til andre ledende personer

Note
2

Antall årsverk i regnskapsåret

Virksomheten har hatt følgende antall årsverk:
0.00

Note
2



Lån og sikkerhetsstillelse til ledende personer og aksjeeiere

Er det gitt lån eller sikkerhetsstillelse til ledende personer: Nei

Note

9

Konsern, tilknyttet selskap og datterselskap

Tilknyttet selskap/datterselskap

<u>Navn og adresse</u>	<u>Eierandel</u>	<u>Stemmeandel</u>	<u>Egenkapital</u>	<u>Resultat</u>
KM Solutions AS	25.00%	25.00%		



Årsregnskap 2020

Proco Professional Consultants AS

Resultatregnskap
Balanse
Noter til regnskapet

Org.nr.: 963 007 574

Doc ID: a4e299c05d400e744f1ce05060541fde9c0c9ce6



Resultatregnskap

Proco Professional Consultants AS

Driftsinntekter og driftskostnader	Note	2020	2019
Salgsinntekt		66 849	0
Annen driftsinntekt		43 975	24 552
Sum driftsinntekter		110 825	24 552
Avskrivning av driftsmidler og immaterielle eiendeler	10	11 000	11 000
Annen driftskostnad		187 568	194 696
Sum driftskostnader		198 568	205 696
Driftsresultat		-87 744	-181 144
Finansinntekter og finanskostnader			
Annen renteinntekt		20 786	24 332
Annen finansinntekt	8	3 026 094	214 984
Annen rentekostnad		1 983	72 179
Annen finanskostnad	8, 9	917 067	9 427
Resultat av finansposter		2 127 829	157 710
Ordinært resultat før skattekostnad		2 040 085	-23 434
Skattekostnad på ordinært resultat	6	0	0
Ordinært resultat		2 040 085	-23 434
Årsresultat		2 040 085	-23 434
Overføringer			
Avsatt til utbytte		500 000	0
Avsatt til annen egenkapital	5	1 540 085	0
Overført fra annen egenkapital	5	0	23 434
Sum overføringer		2 040 085	-23 434



Balanse [imp]

Proco Professional Consultants AS

Eiendeler	Note	2020	2019
Anleggsmidler			
Varige driftsmidler			
Tomter, bygninger o.a. fast eiendom	10	1 996 373	1 996 373
Driftsløsøre, inventar o.a. utstyr	10	0	11 000
Sum varige driftsmidler		1 996 373	2 007 373
Finansielle anleggsmidler			
Investeringer i aksjer og andeler	9	3 527 828	2 040 920
Sum finansielle anleggsmidler		3 527 828	2 040 920
Sum anleggsmidler		5 524 201	4 048 293
Omløpsmidler			
Fordringer			
Andre kortsiktige fordringer	7	160 000	0
Sum fordringer		160 000	0
Investeringer			
Markedsbaserte aksjer	8	10 457 756	10 319 088
Sum investeringer		10 457 756	10 319 088
Bankinnskudd, kontanter o.l.	3	3 540 067	3 247 089
Sum omløpsmidler		14 157 823	13 566 177
Sum eiendeler		19 682 024	17 614 470



Balanse [imp]

Proco Professional Consultants AS

Egenkapital og gjeld	Note	2020	2019
Egenkapital			
Innskutt egenkapital			
Aksjekapital	4, 5	155 000	155 000
Sum innskutt egenkapital		155 000	155 000
Opptjent egenkapital			
Annen egenkapital	5	17 621 341	16 081 256
Sum opptjent egenkapital		17 621 341	16 081 256
Sum egenkapital		17 776 341	16 236 256
Gjeld			
Annen langsiktig gjeld			
Gjeld til kredittinstitusjoner		1 365 821	1 357 874
Sum annen langsiktig gjeld		1 365 821	1 357 874
Kortsiktig gjeld			
Leverandørgjeld		0	6 141
Skyldig offentlige avgifter		6 107	0
Annen kortsiktig gjeld	7	33 755	14 199
Sum kortsiktig gjeld		39 862	20 340
Sum gjeld		1 405 683	1 378 214
Sum egenkapital og gjeld		19 182 024	17 614 470

Stavanger, 20.05.2021

Styret i Proco Professional Consultants AS

Jens Petter Røkenes

Jens Petter Røkenes
styreleder



Note 1 Regnskapsprinsipper

Årsregnskapet er satt opp i samsvar med regnskapsloven og god regnskapsskikk for små foretak.

Valuta

Pengeposter i utenlandsk valuta vurderes iht. kursen ved regnskapsårets slutt.

Driftsinntekter

Inntektsføring ved salg av varer skjer på leveringstidspunktet. Tjenester inntektsføres etter hvert som de leveres.

Skatt

Skattekostnaden i resultatregnskapet omfatter både periodens betalbare skatt og endring i utsatt skatt. Utsatt skatt er beregnet med 22 % på grunnlag av de midlertidige forskjeller som eksisterer mellom regnskapsmessige og skattemessige verdier, samt ligningsmessig underskudd til fremføring ved utgangen av regnskapsåret. Skatteøkende og skattereduserende midlertidige forskjeller som reverserer eller kan reverseres i samme periode er utlignet og nettoført.

Klassifisering og vurdering av anleggsmidler

Anleggsmidler omfatter eiendeler bestemt til varig eie og bruk. Anleggsmidler er vurdert til anskaffelseskost. Varige driftsmidler balanseføres og avskrives over driftsmidlets økonomiske levetid. Avskrivningsperioden for fast eiendom anskaffet etter 2009 er dekomponert i en del som gjelder råbygget og en del som gjelder faste tekniske installasjoner. Varige driftsmidler nedskrives til gjenvinnbart beløp ved verdifall som forventes ikke å være forbigående. Gjenvinnbart beløp er det høyeste av netto salgsverdi og verdi i bruk. Verdi i bruk er nåverdi av fremtidige kontantstrømmer knyttet til eiendelen. Nedskrivningen reverseres når grunnlaget for nedskrivningen ikke lenger er til stede.

Klassifisering og vurdering av omløpsmidler

Omløpsmidler og kortsiktig gjeld omfatter normalt poster som forfaller til betaling innen ett år etter balansedagen, samt poster som knytter seg til varekretsløpet. Omløpsmidler vurderes til laveste verdi av anskaffelseskost og virkelig verdi.

Markedsbaserte aksjer, andeler og andre verdipapirer

Markedsbaserte aksjer, andeler og andre verdipapirer vurderes til markedsverdi. Gevinst-/tap ved realisasjon klassifiseres som henholdsvis finansinntekt og finanskostnad. Verdiendringer i perioden klassifiseres som verdiendring markedsbaserte finansielle omløpsmidler.

Fordringer

Kundefordringer og andre fordringer oppføres til pålydende etter fradrag for avsetning til forventet tap. Avsetning til tap gjøres på grunnlag av en individuell vurdering av de enkelte fordringene.



Note 2 Lønnskostnader og ytelser, godtgjørelser til daglig leder, styret og revisor

Lønnskostnader

Selskapet har ingen ansatte.

Pensjonsforpliktelser

Selskapet er ikke pliktig til å ha tjenstepensjonsordning etter lov om obligatorisk tjenstepensjon. Selskapet har derfor ikke etablert pensjonsavtale.

Ytelse til ledende personer

Det er ikke utbetalt godtgjørelse til ledende personer, herunder styret.

Revisor

Det er besluttet at selskapets regnskaper ikke skal revideres.

Note 3 Bankinnskudd

Innestående midler på skattetrekkskonto (bundne midler) er på kr. 0.

Note 4 Aksjonærer

Aksjekapitalen i Proco Professional Consultants AS pr. 31.12.2020 består av:

	Antall	Pålydende	Bokført
Ordinære aksjer	15 500	10,00	155 000
Sum	15 500		155 000

Eierstruktur

	Antall	Eierandel	Stemmeandel
Jens Petter Røkenes	10 850	70,00%	70,00%
Marie Røkenes Dyrøy	1 550	10,00%	10,00%
Tina Røkenes	1 550	10,00%	10,00%
Carine Røkenes	1 550	10,00%	10,00%
Totalt antall aksjer	15 500	100,00%	100,00%

Aksjer og opsjoner eiet av medlemmer i styret og daglig leder:

Navn	Verv	Antall
Jens Petter Røkenes	styreleder	10 850
Totalt antall aksjer		10 850

Note 5 Egenkapital

	Aksjekapital	Annen egenkapital	Sum egenkapital
Pr. 01.01.2020	155 000	16 081 256	16 236 256
Årets resultat		2 040 085	2 040 085
Avsatt utbytte		-500 000	
Pr. 31.12.2020	155 000	17 621 341	18 276 341



Note 6 Skatt

Årets skattekostnad	2020	2019
Resultatført skatt på ordinært resultat:		
Betalbar skatt	0	0
Endring i utsatt skattefordel	0	0
Skattekostnad ordinært resultat	0	0

Skattepliktig inntekt:		
Ordinært resultat før skatt	2 040 085	-23 434
Permanente forskjeller	-2 260 354	-210 824
Endring i midlertidige forskjeller	-105 385	-110 700
Skattepliktig inntekt	-325 654	-344 958

Betalbar skatt i balansen:		
Betalbar skatt på årets resultat	0	0
Sum betalbar skatt i balansen	0	0

Beregning av effektiv skattesats		
Resultat før skatt	2 040 085	-23 434
Beregnet skatt av resultat før skatt	448 819	-5 155
Skatteeffekt av permanente forskjeller	-497 278	-46 381
Sum	-48 459	-51 537
Effektiv skattesats	-2,4 %	219,9 %

Skatteeffekten av midlertidige forskjeller og underskudd til fremføring som har gitt opphav til utsatt skatt og utsatte skattefordeler, spesifisert på typer av midlertidige forskjeller

	2020	2019	Endring
Varige driftsmidler	-1 227 036	-1 220 970	6 066
Gevinst – og tapskonto	-445 808	-557 259	-111 451
Sum	-1 672 844	-1 778 229	-105 385

Akkumulert fremførbart underskudd	-1 744 225	-1 418 572	325 654
Inngår ikke i beregningen av utsatt skatt	3 417 069	3 196 801	-220 269

Utsatt skattefordel (22 %)	0	0	0
-----------------------------------	----------	----------	----------

I henhold til God regnskapsskikk for små foretak balanseføres ikke utsatt skattefordel.



Note 7 Spesifikasjon over kortsiktige fordringer og gjeld

	2020	2019
Andre kortsiktige fordringer		
Lån til KM Solutions AS	160 000	0
Sum	160 000	0
Annen kortsiktig gjeld		
Gjeld til aksjonær	33 755	14 199
Sum	33 755	14 199

Note 8 Markedsbaserte verdipapirer

	Anskaffelses kost	Markedsverdi 31.12.2020	Balanseført verdi 31.12.2020	Verdiendring 2020
Markedsbaserte aksjer				
Portefølje eksternt forvaltet	2 208 616	2 548 700	2 548 700	477 144
Portefølje aksjer og fond	5 924 228	7 909 056	7 909 056	2 158 323
Sum	8 132 844	10 457 756	10 457 756	2 635 467

Det er inntektsført kr. 93 473 i utbytte og kr. 297 154 i gevinst ved realisasjon av markedsbaserte aksjer og andeler i året. Videre er det kostnadsført kr. 878 735 i tap ved realisasjon av aksjer og andeler.

Note 9 Aksjer og andeler i andre foretak m.v.

	Eierandel	Anskaffelses kost	Balanseført verdi	Akk. nedskrivning 31.12.2020
Investering i aksjer og andeler				
Hausta Investor AS	<20%	3 000 030	3 000 030	0
KM Solutions AS	25%	7 500	7 500	0
Energy Venture III (eksponering)	<20%	499 322	499 322	0
Abu Dhabi Real Development AS	<20%	529 511	20 976	-508 535
Sum	25	4 036 363	3 527 828	-508 535

Det er regnskapsført nedskrivning av investeringer med kr. 30 385 i 2020.

Note 10 Anleggsmidler

	Leilighet Spania	Driftsløsøre, inventar ol.	Sum
Anskaffelseskost pr. 01.01.20	3 204 158	221 932	3 426 090
Tilgang i året	0	0	0
= Anskaffelseskost 31.12.20	3 204 158	221 932	3 426 090
Akkumulerte avskrivninger 31.12.20	0	-221 932	-221 932
+ Akkumulerte nedskrivninger 31.12.20	-1 207 785	0	-1 207 785
= Av- og nedskrivninger pr. 31.12.20	-1 207 785	-221 932	-1 429 717
= Bokført verdi 31.12.20	1 996 373	0	1 996 373
Årets ordinære avskrivninger	0	11 000	11 000
Avskrivningsplan	Ingen avskrivning	3-6 år	



**PROTOKOLL FRA STYREMØTE
I
Proco Professional Consultants AS**

Styremøte i Proco Professional Consultants AS ble avholdt 20. mai 2021 i Stavanger

Følgende styremedlemmer deltok i møtet:

- Jens Petter Røkenes (Styreleder)

Styret var dermed beslutningsdyktig.

Styreleder ledet møtet.

Til behandling forelå følgende saker:

1. GODKJENNELSE AV INNKALLING OG AGENDA

Innkalling til styremøtet og forslag til dagsorden ble godkjent.

2. ÅRSREGNSKAP

Utkast til årsregnskap for 2020 ble godkjent, herunder forslag til utbytteutdeling.

3. HONORAR TIL STYRET

Styret foreslår for generalforsamlingen at hverken styrets leder eller styrets medlemmer skal godtgjøres for sin innsats i regnskapsåret 2020.

4. INNKALLING TIL GENERALFORSAMLING

Styret besluttet enstemmig å innkalle til ordinær generalforsamling i selskapet for behandling av de angitte saker. Den ordinære generalforsamlingen innkalles til 20. mai 2021. Styrets leder gis fullmakt til å undertegne innkallingen.

oooOOOooo

Ingen flere saker ble behandlet.

Alle beslutninger var enstemmige.

Møtet ble deretter hevet.



Stavanger, 20. mai 2021

Jens Petter Røkenes

Jens Petter Røkenes
Styreleder



**PROTOKOLL FRA
ORDINÆR GENERALFORSAMLING
I
Proco Professional Consultants AS**

Den 20. mai 2021 ble det avholdt ordinær generalforsamling i Proco Professional Consultants AS i selskapets lokaler i Stavanger.

Til stede var:

- Jens Petter Røkenes, representant for 10850 aksjer og 10850 stemmer
- Marie Røkenes Dyrøy, representant for 1550 aksjer og 1550 stemmer
- Carine Røkenes, representant for 1550 aksjer og 1550 stemmer
- Tine Røkenes Øyan, representant for 1550 aksjer og 1550 stemmer

Samtlige av aksjene og stemmene i selskapet var dermed representert.

Til behandling forelå følgende saker:

1. Åpning av generalforsamlingen

Generalforsamlingen ble åpnet av styrets leder.

2. Valg av møteleder

Jens Petter Røkenes ble valgt til å lede møtet.

Beslutningen var enstemmig.

3. Godkjenning av innkallingen

Innkallingen og dagsorden ble godkjent, og møtelederen erklærte generalforsamlingen lovlig satt.

Beslutningen var enstemmig.

4. Valg av representant til å undertegne protokollen sammen med møtelederen

Tina Røkenes-Øyan ble valgt til å undertegne protokollen sammen med møtelederen.

Beslutningen var enstemmig.

5. Godkjenning av årsregnskap

Utkast til årsregnskap er tilsendt aksjeeierne forut for generalforsamlingen.

Generalforsamlingen besluttet å godkjenne årsregnskapet.



Videre besluttet generalforsamlingen, i samsvar med styrets forslag, at Proco Professional Consultants AS overskudd for året 2020 kr 2 040 085 skal utdeles i utbytte med kr. 500 000 og overføres til annen egenkapital med kr. 1 540 085.

Beslutningen var enstemmig.

6. Fastsettelse av honorar til styret

Generalforsamlingen besluttet, i samsvar med styrets forslag, at hverken styrets leder eller styrets medlemmer skal godtgjøres for sin innsats i regnskapsåret 2020.

Beslutningen ble truffet med mot stemmer.

Det forelå ingen flere saker til behandling. Protokollen ble sirkulert og undertegnet, hvorefter generalforsamlingen ble hevet.

Stavanger, 20. mai 2021

Jens Petter Røkenes

Jens Petter Røkenes







Tina Røkenes-Øyan



Audit Trail

TITLE	Årsregnskap 2020 - Proco
FILE NAME	Årsregnskap 2020 - Proco PC AS.pdf and 1 other
DOCUMENT ID	a4e299c05d400e744f1ce05060541fde9c0c9ce6
AUDIT TRAIL DATE FORMAT	MM / DD / YYYY
STATUS	● Completed

Document History

 SENT	05 / 27 / 2021 11:12:05 UTC	Sent for signature to Jens Petter Røkenes (jens.rokenes@gmail.com) and Tina Røkenes-Øyan (tina.rokenes@hotmail.com) from post@relevantregnskap.no IP: 77.16.216.82
 VIEWED	05 / 27 / 2021 15:02:45 UTC	Viewed by Tina Røkenes-Øyan (tina.rokenes@hotmail.com) IP: 79.160.210.111
 SIGNED	05 / 27 / 2021 15:08:55 UTC	Signed by Tina Røkenes-Øyan (tina.rokenes@hotmail.com) IP: 79.160.210.111
 VIEWED	05 / 28 / 2021 07:52:01 UTC	Viewed by Jens Petter Røkenes (jens.rokenes@gmail.com) IP: 84.208.201.55
 SIGNED	05 / 28 / 2021 08:25:38 UTC	Signed by Jens Petter Røkenes (jens.rokenes@gmail.com) IP: 84.208.201.55
 COMPLETED	05 / 28 / 2021 08:25:38 UTC	The document has been completed.