



ÅRSREGNSKAPET FOR REGNSKAPSÅRET 2024 - GENERELL INFORMASJON

Enheten

Organisasjonsnummer: 918 288 503
Organisasjonsform: Aksjeselskap
Foretaksnavn: IMPERIUM HOLDING AS
Forretningsadresse: c/o Lars-Åge Grøvlen Larsen
Hoffsveien 55A
0377 OSLO

Regnskapsår

Årsregnskapets periode: 01.01.2024 - 31.12.2024

Konsern

Morselskap i konsern: Nei

Regnskapsregler

Regler for små foretak benyttet: Ja
Benyttet ved utarbeidelsen av årsregnskapet til selskapet: Regnskapslovens alminnelige regler

Årsregnskapet fastsatt av kompetent organ

Bekreftet av representant for selskapet: Lars-Åge Grøvlen Larsen
Dato for fastsettelse av årsregnskapet: 15.03.2025

Grunnlag for avgivelse

År 2024: Årsregnskapet er elektronisk innlevert
År 2023: Tall er hentet fra elektronisk innlevert årsregnskap fra 2024

Det er ikke krav til at årsregnskapet m.v. som sendes til Regnskapsregisteret er undertegnet. Kontrollen på at dette er utført ligger hos revisor/enhetens øverste organ. Sikkerheten ivaretas ved at innsender har rolle/rettighet for innsending av årsregnskapet via Altinn, og ved at det bekreftes at årsregnskapet er fastsatt av kompetent organ.

Brønnøysundregistrene, 29.04.2026



Resultatregnskap

Beløp i: NOK	Note	2024	2023
RESULTATREGNSKAP			
Kostnader			
Annen driftskostnad	1	18 020	14 605
Sum kostnader		18 020	14 605
Driftsresultat		-18 020	-14 605
Finansinntekter og finanskostnader			
Inntekt på investering i tilknyttet selskap		500 000	
Annen renteinntekt		9 968	1 104
Annen finansinntekt		33 451	9 189
Sum finansinntekter		543 419	10 293
Annen finanskostnad		9 640	621
Sum finanskostnader		9 640	621
Netto finans		533 779	9 672
Ordinært resultat før skattekostnad		515 758	-4 933
Ordinært resultat etter skattekostnad		515 758	-4 933
Årsresultat		515 758	-4 933
Årsresultat etter minoritetsinteresser		515 758	-4 933
Totalresultat		515 758	-4 933
Overføringer og disponeringer			
Avsatt til annen egenkapital		515 758	
Overført fra annen egenkapital			-4 933
Sum overføringer og disponeringer		515 758	-4 933



Balanse

Beløp i: NOK	Note	2024	2023
BALANSE - EIENDELER			
Anleggsmidler			
Immaterielle eiendeler			
Finansielle anleggsmidler			
Investeringer i tilknyttet selskap	2	10 000	10 000
Investeringer i aksjer og andeler	3	407 405	407 738
Sum finansielle anleggsmidler		417 405	417 738
Sum anleggsmidler		417 405	417 738
Omløpsmidler			
Varer			
Fordringer			
Andre kortsiktige fordringer	2	731 926	300 026
Sum fordringer	4	731 926	300 026
Bankinnskudd, kontanter og lignende			
Bankinnskudd, kontanter o.l.		358 582	369 390
Sum bankinnskudd, kontanter og lignende		358 582	369 390
Sum omløpsmidler		1 090 507	669 416
SUM EIENDELER		1 507 913	1 087 154
BALANSE - EGENKAPITAL OG GJELD			
Egenkapital			
Innskutt egenkapital			
Aksjekapital	5	30 000	30 000
Annen innskutt egenkapital		-9 570	-9 570
Sum innskutt egenkapital		20 430	20 430
Opptjent egenkapital			



Balanse

Beløp i: NOK	Note	2024	2023
Annen egenkapital		1 471 921	1 056 162
Sum opptjent egenkapital		1 471 921	1 056 162
Sum egenkapital		1 492 351	1 076 592
Sum langsiktig gjeld		0	0
Kortsiktig gjeld			
Annen kortsiktig gjeld		15 562	10 562
Sum kortsiktig gjeld		15 562	10 562
Sum gjeld		15 562	10 562
SUM EGENKAPITAL OG GJELD		1 507 913	1 087 154



Brønnøysundregistrene

ÅRSREGNSKAP FOR REGNSKAPSÅRET 2024 - GENERELL INFORMASJON

Journalnummer: 2025 337778

Enheten

Organisasjonsnummer: 918 288 503
Organisasjonsform: Aksjeselskap
Foretaksnavn: IMPERIUM HOLDING AS
Forretningsadresse: c/o Lars-Åge Grøvlen Larsen
Hoffsveien 55A
0377 OSLO

Regnskapsår

Årsregnskapets periode: 01.01.2024 - 31.12.2024

Konsern

Morselskap i konsern: Nei

Regnskapsregler

Regler for små foretak benyttet: Ja
Benyttet ved utarbeidelsen av
årsregnskapet til selskapet: Regnskapslovens alminnelige regler

Årsregnskapet fastsatt av kompetent organ

Bekreftet av representant for selskapet: Lars-Åge Grøvlen Larsen
Dato for fastsettelse av årsregnskapet: 15.03.2025

Revisjon

Selskapet har besluttet at årsregnskapet
ikke skal revideres: Ja
Årsregnskapet er utarbeidet av ekstern
autorisert regnskapsfører: Ja

Grunnlag for avgivelse

År 2024: Årsregnskap er elektronisk innlevert.
År 2023: Tall er hentet fra elektronisk innlevert årsregnskap fra 2024.

Det er ikke krav til at årsregnskapet m.v. som sendes til Regnskapsregisteret er undertegnet. Kontrollen på at dette er utført ligger hos revisor/enhetens øverste organ. Sikkerheten ivaretas ved at innsender har rolle/rettighet for innsending av årsregnskapet via Altinn, og ved at det bekreftes at årsregnskapet er fastsatt av kompetent organ.

Brønnøysundregistrene, 19.03.2025



Organisasjonsnr: 918 288 503
IMPERIUM HOLDING AS

RESULTATREGNSKAP

Beløp i: NOK	Note	2024	2023
RESULTATREGNSKAP			
Kostnader			
Annen driftskostnad	1	18 020	14 605
Sum kostnader		18 020	14 605
Driftsresultat		-18 020	-14 605
Finansinntekter og finanskostnader			
Inntekt på investering i tilknyttet selskap		500 000	
Annen renteinntekt		9 968	1 104
Annen finansinntekt		33 451	9 189
Sum finansinntekter		543 419	10 293
Annen finanskostnad		9 640	621
Sum finanskostnader		9 640	621
Netto finans		533 779	9 672
Ordinært resultat før skattekostnad		515 758	-4 933
Ordinært resultat etter skattekostnad		515 758	-4 933
Årsresultat		515 758	-4 933
Årsresultat etter minoritetsinteresser		515 758	-4 933
Totalresultat		515 758	-4 933
Overføringer og disponeringer			
Avsatt til annen egenkapital		515 758	
Overført fra annen egenkapital			-4 933
Sum overføringer og disponeringer		515 758	-4 933



Organisasjonsnr: 918 288 503
IMPERIUM HOLDING AS

BALANSE

Beløp i: NOK	Note	2024	2023
--------------	------	------	------

BALANSE - EIENDELER

Anleggsmidler

Immaterielle eiendeler

Finansielle anleggsmidler

Investeringer i tilknyttet selskap	2	10 000	10 000
Investeringer i aksjer og andeler	3	407 405	407 738
Sum finansielle anleggsmidler		417 405	417 738
Sum anleggsmidler		417 405	417 738

Omløpsmidler

Varer

Fordringer

Andre kortsiktige fordringer	2	731 926	300 026
Sum fordringer	4	731 926	300 026

Bankinnskudd, kontanter og lignende

Bankinnskudd, kontanter o. l.		358 582	369 390
Sum bankinnskudd, kontanter og lignende		358 582	369 390
Sum omløpsmidler		1 090 507	669 416

SUM EIENDELER		1 507 913	1 087 154
----------------------	--	------------------	------------------

BALANSE - EGENKAPITAL OG GJELD

Egenkapital

Innskutt egenkapital

Aksjekapital	5	30 000	30 000
Annen innskutt egenkapital		-9 570	-9 570
Sum innskutt egenkapital		20 430	20 430

Opptjent egenkapital

Annen egenkapital		1 471 921	1 056 162
Sum opptjent egenkapital		1 471 921	1 056 162
Sum egenkapital		1 492 351	1 076 592



Sum langsiktig gjeld	0	0
Kortsiktig gjeld		
Annen kortsiktig gjeld	15 562	10 562
Sum kortsiktig gjeld	15 562	10 562
Sum gjeld	15 562	10 562
SUM EGENKAPITAL OG GJELD	1 507 913	1 087 154



Organisasjonsnr: 918 288 503
IMPERIUM HOLDING AS

NOTEOPPLYSNINGER - SELSKAP - alle poster oppgitt i hele tall

Note

1

Antall årsverk i regnskapsåret
0.00

Sum Beløp

Balanseført verdi 31.12. Varige driftsmidler Immaterielle eiend.

Konsernregnskap

Morselskapet sitt navn

Forretningskontor for morselskapet

Begrunnelse for at datterselskap er utelatt fra konsolideringen

Samlet beløp - tilknyttet selskap Årets Fjorårets

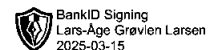
Samlet beløp - foretak i samme konsern Årets Fjorårets

Samlet beløp - foretak i samme konsern Årets Fjorårets

Samlet beløp - felles kontrollert virksomhet Årets Fjorårets

Pantstillelse Beløp

Beholdning av egne aksjer Antall Pålydende Andel av aksjek.



Årsregnskap 2024 Imperium Holding AS

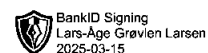
**Resultatregnskap
Balanse
Noter til regnskapet**

Org.nr.: 918 288 503



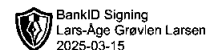
Resultatregnskap Imperium Holding AS

	Note	2024	2023
Driftsinntekter og driftskostnader			
Annen driftskostnad	1	18 020	14 605
Sum driftskostnader		18 020	14 605
Driftsresultat		-18 020	-14 605
Finansinntekter og finanskostnader			
Inntekt på investering i tilknyttet selskap		500 000	0
Annen renteinntekt		9 968	1 104
Annen finansinntekt		33 451	9 189
Annen finanskostnad		9 640	621
Resultat av finansposter		533 779	9 672
Resultat før skattekostnad		515 758	-4 933
Resultat		515 758	-4 933
Årsresultat		515 758	-4 933
Overføringer			
Avsatt til annen egenkapital		515 758	0
Overført fra annen egenkapital		0	4 933
Sum overføringer		515 758	-4 933



Balanse Imperium Holding AS

Eiendeler	Note	2024	2023
Anleggsmidler			
Finansielle anleggsmidler			
Investeringer i tilknyttet selskap	2	10 000	10 000
Investeringer i aksjer og andeler	3	407 405	407 738
Sum finansielle anleggsmidler		417 405	417 738
Sum anleggsmidler		417 405	417 738
Omløpsmidler			
Andre kortsiktige fordringer	2	731 926	300 026
Sum fordringer	4	731 926	300 026
Bankinnskudd, kontanter o.l.		358 582	369 390
Sum omløpsmidler		1 090 507	669 416
Sum eiendeler		1 507 913	1 087 154

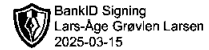


Balanse Imperium Holding AS

Egenkapital og gjeld	Note	2024	2023
Egenkapital			
Innskutt egenkapital			
Aksjekapital	5	30 000	30 000
Annen innskutt egenkapital		-9 570	-9 570
Sum innskutt egenkapital		<u>20 430</u>	<u>20 430</u>
Opptjent egenkapital			
Annen egenkapital		1 471 921	1 056 162
Sum opptjent egenkapital		<u>1 471 921</u>	<u>1 056 162</u>
Sum egenkapital		<u>1 492 351</u>	<u>1 076 592</u>
Gjeld			
Kortsiktig gjeld			
Annen kortsiktig gjeld		15 562	10 562
Sum kortsiktig gjeld		<u>15 562</u>	<u>10 562</u>
Sum gjeld		<u>15 562</u>	<u>10 562</u>
Sum egenkapital og gjeld		<u>1 507 913</u>	<u>1 087 154</u>

Oslo, 15.03.2025
Styret i Imperium Holding AS

Lars-Åge Grøvlen Larsen
styreleder



Regnskapsprinsipper

Årsregnskapet er satt opp i samsvar med regnskapsloven og NRS 8 - God regnskapsskikk for små foretak.

Skatt

Skattekostnaden i resultatregnskapet omfatter både periodens betalbare skatt og endring i utsatt skatt. Utsatt skatt er beregnet med 22 % på grunnlag av de midlertidige forskjeller som eksisterer mellom regnskapsmessige og skattemessige verdier, samt ligningsmessig underskudd til fremføring ved utgangen av regnskapsåret. Skatteøkende og skattereduserende midlertidige forskjeller som reverserer eller kan reverseres i samme periode er utlignet og nettoført.

Klassifisering og vurdering av omløpsmidler

Omløpsmidler og kortsiktig gjeld omfatter normalt poster som forfaller til betaling innen ett år etter balansedagen, samt poster som knytter seg til varekretsløpet. Omløpsmidler vurderes til laveste verdi av anskaffelseskost og virkelig verdi.

Fordringer

Kundefordringer og andre fordringer oppføres til pålydende etter fradrag for avsetning til forventet tap. Avsetning til tap gjøres på grunnlag av en individuell vurdering av de enkelte fordringene.

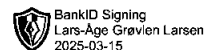
Note 1 Lønnskostnader

Imperium Holding AS har ikke hatt lønns- eller personalkostnader i 2024 og det foreligger heller ingen slike forpliktelser.

Note 2 Datterselskap, TS og FKV

	Kontor- kommune	Eier- andel	Kostpris	Balanseført verdi	Egenkapital	Resultat
DS/FKV/TS						
Dbp Gruppen AS	LYSAKER	33,3 %	10 000	10 000	4 352 557	1 743 173
Sum			10 000	10 000	4 352 557	1 743 173

Selskapet har en fordring på DBP Gruppen AS på kr. 729 986 pr. 31.12.2024.



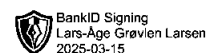
Note 3 Langsiktige verdipapirer

	Anskaffelses kost	Balanseført verdi	Markeds verdi
Anleggsmidler			
Alv B AS	48 064	48 064	0
DANSKE INV STOCKPICK EUR	3 000	3 000	0
DELPHI GLOBAL (F)	1 000	1 000	0
DNB GRØNT NORD A (F)	2 100	2 100	0
DNB SMB A (F)	3 200	3 200	0
DNB TEK A NOK (F)	20 400	20 400	0
Equinor ASA	45 518	45 518	0
FIRST VERITAS	5 000	5 000	0
FONDSFINANS UTBYTTE (F)	1 500	1 500	0
HANB HÅLL ENERGI (F)	1 000	1 000	0
Insulife AS	34 995	34 995	0
KLP GLO IND IV (F)	3 100	3 100	0
Kitemill AS	8 000	8 000	0
Kongsberg Gruppen	113 885	113 885	0
NRC Group ASA	66 814	66 814	0
Nordnet Indeksfond Global NOK	11 000	11 000	0
SEB PRIME SOL SISSENER CANOPUS (F)	3 000	3 000	0
Skogluft AS	5 000	5 000	0
THEMATICA GLB BATT & ELEC VEHICLES	1 800	1 800	0
TIN NY TEKNIK A	500	500	0
Vesterålen Havbruk AS	18 029	18 029	0
Vår Energi ASA	10 500	10 500	0
Sum	407 405	407 405	0
Sum verdipapirer	407 405	407 405	0

Langsiktige aksjer er vurdert til kostpris pr. 31.12.2024

Note 4 Fordringer og gjeld

	2024
Fordringer med forfall > 1 år	729 986
Langsiktig gjeld med forfall >5 år	0



Note 5 Aksjonærer

Aksjekapitalen i Imperium Holding AS pr. 31.12 består av:

	Antall	Pålydende	Bokført
Ordinære aksjer	1 000	30,0	30 000
Sum	1 000		30 000

Eierstruktur

De største aksjonærene i % pr. 31.12 var:

	Ordinære	Eierandel	Stemmeandel
Lars-Åge Grøvlen Larsen	1 000	100,0	100,0

Aksjer eiet av medlemmer i styret og daglig leder:

Navn	Verv	Ordinære
Lars-Åge Grøvlen Larsen	styreleder	1 000
Totalt antall aksjer		1 000