



ÅRSREGNSKAPET FOR REGNSKAPSÅRET 2020 - GENERELL INFORMASJON

Enheten

Organisasjonsnummer: 818 717 512
Organisasjonsform: Aksjeselskap
Foretaksnavn: SOKN CAMPING AS
Forretningsadresse: Åmøyveien 69
4158 BRU

Regnskapsår

Årsregnskapets periode: 01.01.2020 - 31.12.2020

Konsern

Morselskap i konsern: Nei

Regnskapsregler

Regler for små foretak benyttet: Ja
Benyttet ved utarbeidelsen av årsregnskapet til selskapet: Regnskapslovens alminnelige regler

Årsregnskapet fastsatt av kompetent organ

Bekreftet av representant for selskapet: Frode Stangeland Steine
Dato for fastsettelse av årsregnskapet: 25.05.2021

Grunnlag for avgivelse

År 2020: Årsregnskapet er elektronisk innlevert
År 2019: Tall er hentet fra elektronisk innlevert årsregnskap fra 2020

Det er ikke krav til at årsregnskapet m.v. som sendes til Regnskapsregisteret er undertegnet. Kontrollen på at dette er utført ligger hos revisor/enhetens øverste organ. Sikkerheten ivaretas ved at innsender har rolle/rettighet for innsending av årsregnskapet via Altinn, og ved at det bekreftes at årsregnskapet er fastsatt av kompetent organ.

Brønnøysundregistrene, 29.05.2022



Resultatregnskap

Beløp i: NOK	Note	2020	2019
RESULTATREGNSKAP			
Inntekter			
Salgsinntekt		4 442 594	3 662 566
Annen driftsinntekt		472 857	892 274
Sum inntekter		4 915 451	4 554 840
Kostnader			
Varekostnad		128 724	
Lønnskostnad	1	1 168 065	942 868
Avskrivning av driftsmidler og immaterielle eiendeler	2	131 195	109 484
Annen driftskostnad	1	2 918 178	3 084 614
Sum kostnader		4 346 162	4 136 966
Driftsresultat		569 289	417 874
Finansinntekter og finanskostnader			
Annen renteinntekt		603	417
Sum finansinntekter		603	417
Annen rentekostnad		98 603	19 446
Annen finanskostnad		443	1 153
Sum finanskostnader		99 046	20 599
Netto finans		-98 444	-20 182
Ordinært resultat før skattekostnad		470 845	397 692
Skattekostnad på ordinært resultat	5	105 000	89 695
Ordinært resultat etter skattekostnad		365 845	307 997
Årsresultat	7	365 845	307 997
Årsresultat etter minoritetsinteresser		365 845	307 997
Totalresultat		365 845	307 997
Overføringer og disponeringer			



Resultatregnskap

Beløp i: NOK	Note	2020	2019
Ordinært utbytte	7	645 388	
Avsatt til annen egenkapital			307 997
Overført fra annen egenkapital		-279 543	
Sum overføringer og disponeringer		365 845	307 997



Balanse

Beløp i: NOK	Note	2020	2019
BALANSE - EIENDELER			
Anleggsmidler			
Immaterielle eiendeler			
Utsatt skattefordel	5		
Varige driftsmidler			
Tomter, bygninger o.a. fast eiendom	2		
Maskiner og anlegg	2	1 965 059	1 735 000
Skip og flytende installasjoner	2		
Driftsløsøre, inventar o.a. utstyr	2	90 966	140 356
Sum varige driftsmidler	2, 8	2 056 025	1 875 356
Finansielle anleggsmidler			
Andre langsiktige fordringer	4	161 347	280 381
Sum finansielle anleggsmidler		161 347	280 381
Sum anleggsmidler		2 217 372	2 155 737
Omløpsmidler			
Varer			
Fordringer			
Kundefordringer	8	236 860	194 027
Andre kortsiktige fordringer		133 791	20 424
Sum fordringer		370 651	214 451
Bankinnskudd, kontanter og lignende			
Bankinnskudd, kontanter o.l.	3	1 420 326	1 189 658
Sum bankinnskudd, kontanter og lignende		1 420 326	1 189 658
Sum omløpsmidler		1 790 977	1 404 109
SUM EIENDELER		4 008 349	3 559 846

BALANSE - EGENKAPITAL OG GJELD



Balanse

Beløp i: NOK	Note	2020	2019
Egenkapital			
Innskutt egenkapital			
Aksjekapital	6	200 000	200 000
Beholdning av egne aksjer	6		
Annen innskutt egenkapital		-6 170	-6 170
Sum innskutt egenkapital		193 830	193 830
Opptjent egenkapital			
Annen egenkapital		227 451	506 994
Sum opptjent egenkapital		227 451	506 994
Sum egenkapital	7	421 281	700 824
Gjeld			
Langsiktig gjeld			
Utsatt skatt	5	8 228	10 336
Sum avsetninger for forpliktelser		8 228	10 336
Annen langsiktig gjeld			
Gjeld til kredittinstitusjoner	8	1 484 210	1 800 000
Øvrig langsiktig gjeld		490 458	434 624
Sum annen langsiktig gjeld		1 974 668	2 234 624
Sum langsiktig gjeld		1 982 896	2 244 960
Kortsiktig gjeld			
Leverandørgjeld		561 144	237 730
Betalbar skatt	5	107 108	87 050
Skyldig offentlige avgifter		68 011	139 855
Utbytte		645 388	
Annen kortsiktig gjeld		222 522	149 426
Sum kortsiktig gjeld		1 604 172	614 062
Sum gjeld		3 587 068	2 859 022
SUM EGENKAPITAL OG GJELD		4 008 349	3 559 846
POSTER UTENOM BALANSEN			



Balanse

Beløp i: NOK	Note	2020	2019
Garantistillelser	8		
Pantstillelser	8	4 000 000	4 000 000



Brønnøysundregistrene

ÅRSREGNSKAP FOR REGNSKAPSÅRET 2020 - GENERELL INFORMASJON

Journalnummer: 2021 331621

Enheten

Organisasjonsnummer: 818 717 512
Organisasjonsform: Aksjeselskap
Foretaksnavn: SOKN CAMPING AS
Forretningsadresse: Åmøyveien 69
4158 BRU

Regnskapsår

Årsregnskapets periode: 01.01.2020 - 31.12.2020

Konsern

Morselskap i konsern: Nei

Regnskapsregler

Regler for små foretak benyttet: Ja
Benyttet ved utarbeidelsen av
årsregnskapet til selskapet: Regnskapslovens alminnelige regler

Årsregnskapet fastsatt av kompetent organ

Bekreftet av representant for selskapet: Frode Stangeland Steine
Dato for fastsettelse av årsregnskapet: 25.05.2021

Revisjon

Selskapet har besluttet at årsregnskapet
ikke skal revideres: Ja
Årsregnskapet er utarbeidet av ekstern
autorisert regnskapsfører: Ja
Ekstern autorisert regnskapsfører har i
løpet av regnskapsåret bistått ved den
løpende regnskapsføringen eller utført
andre tjenester for selskapet enn å
utarbeide årsregnskapet: Ja

Grunnlag for avgivelse

År 2020: Årsregnskap er elektronisk innlevert.
År 2019: Tall er hentet fra elektronisk innlevert årsregnskap fra 2020.

Det er ikke krav til at årsregnskapet m.v. som sendes til Regnskapsregisteret er undertegnet. Kontrollen på at dette er utført ligger hos revisor/enhetens øverste organ. Sikkerheten ivaretas ved at innsender har rolle/rettighet for innsending av årsregnskapet via Altinn, og ved at det bekreftes at årsregnskapet er fastsatt av kompetent organ.

Brønnøysundregistrene, 27.05.2021

Brønnøysundregistrene
Postadresse: Postboks 900, 8910 Brønnøysund
Telefon: 75 00 75 00
E-post: firmapost@brreg.no Internett: www.brreg.no
Organisasjonsnummer: 974 760 673



Organisasjonsnr: 818 717 512
SOKN CAMPING AS

RESULTATREGNSKAP

Beløp i: NOK	Note	2020	2019
RESULTATREGNSKAP			
Inntekter			
Salgsinntekt		4 442 594	3 662 566
Annen driftsinntekt		472 857	892 274
Sum inntekter		4 915 451	4 554 840
Kostnader			
Varekostnad		128 724	
Lønnskostnad	1	1 168 065	942 868
Avskrivning av driftsmidler og immaterielle eiendeler	2	131 195	109 484
Annen driftskostnad	1	2 918 178	3 084 614
Sum kostnader		4 346 162	4 136 966
Driftsresultat		569 289	417 874
Finansinntekter og finanskostnader			
Annen renteinntekt		603	417
Sum finansinntekter		603	417
Annen rentekostnad		98 603	19 446
Annen finanskostnad		443	1 153
Sum finanskostnader		99 046	20 599
Netto finans		-98 444	-20 182
Ordinært resultat før skattekostnad			
Skattekostnad på ordinært resultat	5	105 000	89 695
Ordinært resultat etter skattekostnad		365 845	307 997
Årsresultat	7	365 845	307 997
Årsresultat etter minoritetsinteresser		365 845	307 997
Totalresultat		365 845	307 997
Overføringer og disponeringer			
Ordinært utbytte	7	645 388	
Avsatt til annen egenkapital			307 997
Overført fra annen egenkapital		-279 543	



Sum overføringer og
disponeringer

365 845

307 997



Organisasjonsnr: 818 717 512
SOKN CAMPING AS

BALANSE

Beløp i: NOK	Note	2020	2019
BALANSE - EIENDELER			
Anleggsmidler			
Immaterielle eiendeler			
Utsatt skattefordel	5		
Varige driftsmidler			
Tomter, bygninger o.a.			
fast eiendom	2		
Maskiner og anlegg	2	1 965 059	1 735 000
Skip og flytende			
installasjoner	2		
Driftsløsøre, inventar o.			
a. utstyr	2	90 966	140 356
Sum varige driftsmidler	2, 8	2 056 025	1 875 356
Finansielle anleggsmidler			
Andre langsiktige			
fordringer	4	161 347	280 381
Sum finansielle			
anleggsmidler		161 347	280 381
Sum anleggsmidler		2 217 372	2 155 737
Omløpsmidler			
Varer			
Fordringer			
Kundefordringer	8	236 860	194 027
Andre kortsiktige			
fordringer		133 791	20 424
Sum fordringer		370 651	214 451
Bankinnskudd, kontanter			
og lignende			
Bankinnskudd, kontanter o.			
l.	3	1 420 326	1 189 658
Sum bankinnskudd,			
kontanter og lignende		1 420 326	1 189 658
Sum omløpsmidler		1 790 977	1 404 109
SUM EIENDELER		4 008 349	3 559 846

BALANSE - EGENKAPITAL OG GJELD

Egenkapital
Innskutt egenkapital



Aksjekapital	6	200 000	200 000
Beholdning av egne aksjer	6		
Annen innskutt egenkapital		-6 170	-6 170
Sum innskutt egenkapital		193 830	193 830
Opptjent egenkapital			
Annen egenkapital		227 451	506 994
Sum opptjent egenkapital		227 451	506 994
Sum egenkapital	7	421 281	700 824
Gjeld			
Langsiktig gjeld			
Utsatt skatt	5	8 228	10 336
Sum avsetninger for forpliktelses		8 228	10 336
Annen langsiktig gjeld			
Gjeld til kredittinstitusjoner	8	1 484 210	1 800 000
Øvrig langsiktig gjeld		490 458	434 624
Sum annen langsiktig gjeld		1 974 668	2 234 624
Sum langsiktig gjeld		1 982 896	2 244 960
Kortsiktig gjeld			
Leverandørgjeld		561 144	237 730
Betalbar skatt	5	107 108	87 050
Skyldig offentlige avgifter		68 011	139 855
Utbytte		645 388	
Annen kortsiktig gjeld		222 522	149 426
Sum kortsiktig gjeld		1 604 172	614 062
Sum gjeld		3 587 068	2 859 022
SUM EGENKAPITAL OG GJELD		4 008 349	3 559 846
POSTER UTENOM BALANSEN			
Garantistillelser	8		
Pantstillelser	8	4 000 000	4 000 000



Organisasjonsnr: 818 717 512
SOKN CAMPING AS

NOTEOPPLYSNINGER - SELSKAP - alle poster oppgitt i hele tall

Note

Regnskapsprinsipper

Note

Antall aksjer og aksjeeiere

<u>Aksjeklasse</u>	<u>Ant. aksjer</u>	<u>Pålydende</u>	<u>Bokført verdi</u>
Ordinære aksjer	200.00	1000.00	200000.00
<u>Aksjeeiere - fritekst</u>	<u>Antall</u>	<u>Eierandel</u>	<u>Aksjeklasse</u>
Aud Sissel Stangeland Steine	50.00	25.00%	Ordinære aksjer
Frode Stangeland Steine	50.00	25.00%	Ordinære aksjer
Geir Steine	50.00	25.00%	Ordinære aksjer
Kathrine Stangeland Steine	50.00	25.00%	Ordinære aksjer
<u>Sum</u>	<u>Sum antall</u>	<u>Sum eierandel</u>	
	200.00	100.00%	

Note

1

Ytelser til ledende personer

Ytelser til daglig leder

<u>Ytelser</u>	<u>Lønn</u>	<u>Pensj.forpl.</u>	<u>Andre godtgj.</u>
	795256.00		4392.00

Note

1

Antall årsverk i regnskapsåret

Virksomheten har hatt følgende antall årsverk:
1.00


Note


Lån og sikkerhetsstillelse til ledende personer og aksjeeiere





Er det gitt lån eller sikkerhetsstillelse til ledende personer: Nei



 Legally signed by
Kathrine Stangeland Steine
01.03.2021

 Legally signed by
Geir Steine
03.03.2021

 Legally signed by
Frode Stangeland Steine
08.03.2021

 Legally signed by
Aud Sissel Stangeland Steine
16.03.2021

Årsregnskap 2020 Sokn Camping AS

**Resultatregnskap
Balanse
Noter til regnskapet**

Org.nr.: 818 717 512



Resultatregnskap Sokn Camping AS

Driftsinntekter og driftskostnader	Note	2020	2019
Salgsinntekt		4 442 594	3 662 566
Annen driftsinntekt		472 857	892 274
Sum driftsinntekter		4 915 451	4 554 840
Varekostnad		128 724	0
Lønnskostnad	1	1 168 065	942 868
Avskrivning av driftsmidler og immaterielle eiendeler	2	131 195	109 484
Annen driftskostnad	1	2 918 178	3 084 614
Sum driftskostnader		4 346 162	4 136 966
Driftsresultat		569 289	417 874
Finansinntekter og finanskostnader			
Annen renteinntekt		603	417
Annen rentekostnad		98 603	19 446
Annen finanskostnad		443	1 153
Resultat av finansposter		-98 444	-20 182
Ordinært resultat før skattekostnad		470 845	397 692
Skattekostnad på ordinært resultat	5	105 000	89 695
Ordinært resultat		365 845	307 997
Årsresultat	7	365 845	307 997
Overføringer			
Avsatt til utbytte	7	645 388	0
Avsatt til annen egenkapital		0	307 997
Overført fra annen egenkapital		279 543	0
Sum overføringer		365 845	307 997



Balanse Sokn Camping AS

Eiendeler	Note	2020	2019
Anleggsmidler			
Varige driftsmidler			
Maskiner og anlegg	2	1 965 059	1 735 000
Driftsløsøre, inventar o.a. utstyr	2	90 966	140 356
Sum varige driftsmidler	2, 8	2 056 025	1 875 356
Finansielle anleggsmidler			
Andre langsiktige fordringer	4	161 347	280 381
Sum finansielle anleggsmidler		161 347	280 381
Sum anleggsmidler		2 217 372	2 155 737
Omløpsmidler			
Fordringer			
Kundefordringer	8	236 860	194 027
Andre kortsiktige fordringer		133 791	20 424
Sum fordringer		370 651	214 451
Bankinnskudd, kontanter o.l.	3	1 420 326	1 189 658
Sum omløpsmidler		1 790 977	1 404 109
Sum eiendeler		4 008 349	3 559 846



Balanse Sokn Camping AS

Egenkapital og gjeld	Note	2020	2019
Egenkapital			
Innskutt egenkapital			
Aksjekapital	6	200 000	200 000
Annen innskutt egenkapital		-6 170	-6 170
Sum innskutt egenkapital		193 830	193 830
Opptjent egenkapital			
Annen egenkapital		227 451	506 994
Sum opptjent egenkapital		227 451	506 994
Sum egenkapital	7	421 281	700 824
Gjeld			
Avsetning for forpliktelser			
Utsatt skatt	5	8 228	10 336
Sum avsetning for forpliktelser		8 228	10 336
Annen langsiktig gjeld			
Gjeld til kredittinstitusjoner	8	1 484 210	1 800 000
Øvrig langsiktig gjeld		490 458	434 624
Sum annen langsiktig gjeld		1 974 668	2 234 624
Kortsiktig gjeld			
Leverandørgjeld		561 144	237 730
Betalbar skatt	5	107 108	87 050
Skyldig offentlige avgifter		68 011	139 855
Utbytte		645 388	0
Annen kortsiktig gjeld		222 522	149 426
Sum kortsiktig gjeld		1 604 172	614 062
Sum gjeld		3 587 068	2 859 022
Sum egenkapital og gjeld		4 008 349	3 559 846
Pantstillelser	8	4 000 000	4 000 000



Balanse
Sokn Camping AS
Sokn , 01.03.2021
Styret i Sokn Camping AS

Geir Steine
nestleder

Frode Stangeland Steine
styreleder/daglig leder

Kathrine Stangeland Steine
styremedlem

Aud Sissel Stangeland Steine
styremedlem



Regnskapsprinsipper

Årsregnskapet er satt opp i samsvar med regnskapsloven og NRS 8 - God regnskapsskikk for små foretak.

Driftsinntekter

Inntektsføring ved salg av varer skjer på leveringstidspunktet. Tjenester inntektsføres etter hvert som de leveres.

Skatt

Skattekostnaden i resultatregnskapet omfatter både periodens betalbare skatt og endring i utsatt skatt. Utsatt skatt er beregnet med 22 % på grunnlag av de midlertidige forskjeller som eksisterer mellom regnskapsmessige og skattemessige verdier, samt ligningsmessig underskudd til fremføring ved utgangen av regnskapsåret. Skatteøkende og skattereduserende midlertidige forskjeller som reverserer eller kan reverseres i samme periode er utlignet og nettoført.

Klassifisering og vurdering av anleggsmidler

Anleggsmidler omfatter eiendeler bestemt til varig eie og bruk. Anleggsmidler er vurdert til anskaffelseskost. Varige driftsmidler balanseføres og avskrives over driftsmidlets økonomiske levetid. Avskrivningsperioden for fast eiendom anskaffet etter 2009 er dekomponert i en del som gjelder råbygget og en del som gjelder faste tekniske installasjoner. Varige driftsmidler nedskrives til gjenvinnbart beløp ved verdifall som forventes ikke å være forbigående. Gjenvinnbart beløp er det høyeste av netto salgsverdi og verdi i bruk. Verdi i bruk er nåverdi av fremtidige kontantstrømmer knyttet til eiendelen. Nedskrivningen reverseres når grunnlaget for nedskrivningen ikke lenger er til stede.

Klassifisering og vurdering av omløpsmidler

Omløpsmidler og kortsiktig gjeld omfatter normalt poster som forfaller til betaling innen ett år etter balansedagen, samt poster som knytter seg til varekretsløpet. Omløpsmidler vurderes til laveste verdi av anskaffelseskost og virkelig verdi.

Fordringer

Kundefordringer og andre fordringer oppføres til pålydende etter fradrag for avsetning til forventet tap. Avsetning til tap gjøres på grunnlag av en individuell vurdering av de enkelte fordringene.



Note 1 Lønnskostnader og ytelser, godtgjørelser til daglig leder, styret og revisor

Lønnskostnader	2020	2019
Lønninger	1 029 142	826 352
Arbeidsgiveravgift	138 922	116 516
Sum	1 168 065	942 868

Selskapet har i 2020 sysselsatt 1 årsverk.

Pensjonsforpliktelser

Selskapet er ikke pliktig til å ha tjenestepensjonsordning etter lov om obligatorisk tjenestepensjon.

Ytelser til ledende personer

	Daglig leder
Lønn	795 256
Annen godtgjørelse	4 392
Sum	799 648

Revisor

Selskapet oppfyller kravene til fravalg av revisjon, og dette er valgt. Årsregnskapet er utarbeidet av autorisert regnskapsførerselskap.

Note 2 Anleggsmidler

	Maskiner og anlegg	Driftsløsøre, inventar ol.	Sum
Anskaffelseskost pr. 01.01.20	1 810 066	225 337	2 035 403
+ Tilgang kjøpte driftsmidler	304 934		304 934
+ Tilgang egenproduserte driftsmidler	6 930		6 930
= Anskaffelseskost 31.12.20	2 121 930	225 337	2 347 267
Akkumulerte avskrivninger 31.12.20	156 871	134 371	291 242
= Bokført verdi 31.12.20	1 965 059	90 966	2 056 025
Årets ordinære avskrivninger	81 805	49 390	131 195
Økonomisk levetid	5-25 år	3-5 år	

Note 3 Bankinnskudd

Innestående midler på skattetrekkkonto (bundne midler) er på kr. 55 589.

Note 4 Lån til nærstående parter

Selskapet har gitt lån til aksjonær på kr 161 347,-. Lånet er ikke behandlet etter aksjelovens regler. Ved avleggelsen av årsregnskapet for 2020 er det vedtatt utbytte på kr 645.388,-. Utbytte på kr 161.347,- skal ikke utbetales, men motregnes aksjonærlånet.



Note 5 Skatt

Årets skattekostnad	2020	2019
Resultatført skatt på ordinært resultat:		
Betalbar skatt	107 108	87 050
Endring i utsatt skatt	-2 108	2 645
Skattekostnad ordinært resultat	105 000	89 695

Skattepliktig inntekt:		
Ordinært resultat før skatt	470 845	397 692
Permanente forskjeller	6 432	10 013
Endring i midlertidige forskjeller	9 579	-12 023
Skattepliktig inntekt	486 856	395 683

Betalbar skatt i balansen:		
Betalbar skatt på årets resultat	107 108	87 050
Sum betalbar skatt i balansen	107 108	87 050

Skatteeffekten av midlertidige forskjeller som har gitt opphav til utsatt skatt og utsatte skattefordeler, spesifisert på typer av midlertidige forskjeller

	2020	2019	Endring
Varige driftsmidler	37 400	46 980	9 579
Sum	37 400	46 980	9 579
Grunnlag for utsatt skatt	37 400	46 980	9 579
Utsatt skatt (22 %)	8 228	10 336	2 107

Note 6 Aksjonærer

Aksjekapitalen i Sokn Camping AS pr. 31.12 består av:

	Antall	Pålydende	Bokført
Ordinære aksjer	200	1 000	200 000
Sum	200		200 000

Eierstruktur

Aksjonærer i % pr. 31.12:

	Ordinære	Eierandel	Stemmeandel
Aud Sissel Stangeland Steine	50	25	25
Frode Stangeland Steine	50	25	25
Geir Steine	50	25	25
Kathrine Stangeland Steine	50	25	25
Totalt antall aksjer	200	100	100

Aksjer og opsjoner eiet av medlemmer i styret og daglig leder:

Navn	Verv	Ordinære
Geir Steine	nestleder	50
Frode Stangeland Steine	styreleder/daglig leder	50
Aud Sissel Stangeland Steine	styremedlem	50
Kathrine Stangeland Steine	styremedlem	50
Totalt antall aksjer		200

Note 7 Egenkapital

	Aksje- kapital	Annen Innskutt egenkap.	Annen egenkapital	Sum
Pr. 31.12.2019	200 000	-6 170	506 994	700 824
Pr. 01.01.2020	200 000	-6 170	506 994	700 824
Årets overskudd			365 845	365 845
Avsatt utbytte			-645 388	-645 388
Pr. 31.12.2020	200 000	-6 170	227 451	421 281



Note 8 Pantstillelser og garantier

	31.12.2020	31.12.2019
Langsiktig gjeld til kredittinstitusjoner	1 484 210	1 800 000
Andre pantstillelser	4 000 000	4 000 000
Sum	4 000 000	4 000 000

Regnskapsført verdi av pantsikrede eiendeler

Driftstilbehør	2 056 025	1 875 356
Andre fordringer	295 138	300 805
Kundefordringer	236 860	194 027
Sum	2 588 023	2 370 188

Selskapet har tilgang til kassekreditt på 500 000. Denne var ubenyttet pr. 31.12.2020.