

ÅRSREGNSKAPET FOR REGNSKAPSÅRET 2023 - GENERELL INFORMASJON**Enheten**

Organisasjonsnummer: 925 496 758
Organisasjonsform: Aksjeselskap
Foretaksnavn: FREDENSBORG HOSPITALITY AS
Forretningsadresse: Henrik Ibsens gate 48
0255 OSLO

Regnskapsår

Årsregnskapets periode: 01.01.2023 - 31.12.2023

Konsern

Morselskap i konsern: Ja
Konsernregnskap lagt ved: Nei

Regnskapsregler

Regler for små foretak benyttet: Ja
Benyttet ved utarbeidelsen av årsregnskapet til selskapet: Regnskapslovens alminnelige regler

Årsregnskapet fastsatt av kompetent organ

Bekreftet av representant for selskapet: Rajko Mink
Dato for fastsettelse av årsregnskapet: 15.04.2024

Grunnlag for avgivelse

År 2023: Årsregnskapet er elektronisk innlevert
År 2022: Tall er hentet fra elektronisk innlevert årsregnskap fra 2023

Det er ikke krav til at årsregnskapet m.v. som sendes til Regnskapsregisteret er undertegnet. Kontrollen på at dette er utført ligger hos revisor/enhetens øverste organ. Sikkerheten ivaretas ved at innsender har rolle/rettighet for innsending av årsregnskapet via Altinn, og ved at det bekreftes at årsregnskapet er fastsatt av kompetent organ.

Brønnøysundregistrene, 03.06.2025



Resultatregnskap

Beløp i: NOK	Note	2023	2022
RESULTATREGNSKAP			
Inntekter			
Salgsinntekt		7 043 521	11 561 923
Annen driftsinntekt		46 450	
Sum inntekter		7 089 971	11 561 923
Kostnader			
Lønnskostnad	1	4 612 143	7 277 364
Avskrivning av driftsmidler og immaterielle eiendeler		140 403	238 726
Annen driftskostnad	1	2 255 284	3 937 036
Sum kostnader		7 007 830	11 453 126
Driftsresultat		82 141	108 797
Finansinntekter og finanskostnader			
Renteinntekt fra foretak i samme konsern		3 641 997	1 494 218
Annen renteinntekt		154 542	23 375
Sum finansinntekter		3 796 539	1 517 593
Nedskrivning av andre finansielle anleggsmidler			2 800 000
Rentekostnad til foretak i samme konsern		5 972 837	1 588 996
Annen rentekostnad		11 224	30 654
Annen finanskostnad		2 931 236	
Sum finanskostnader		8 915 297	4 419 650
Netto finans		-5 118 759	-2 902 057
Ordinært resultat før skattekostnad		-5 036 618	-2 793 260
Skattekostnad på resultat	2		
Ordinært resultat etter skattekostnad		-5 036 618	-2 793 260
Årsresultat		-5 036 618	-2 793 260
Årsresultat etter minoritetsinteresser		-5 036 618	-2 793 260
Totalresultat		-5 036 618	-2 793 260



Resultatregnskap

Beløp i: NOK	Note	2023	2022
Overføringer og disponeringer			
Konsernbidrag	3	-10 463 823	-1 080 111
Udekket tap	3		
Overført til/fra annen egenkapital	3	5 427 205	-1 713 149
Sum overføringer og disponeringer		-5 036 618	-2 793 260



Balanse

Beløp i: NOK	Note	2023	2022
BALANSE - EIENDELER			
Anleggsmidler			
Immaterielle eiendeler			
Konsesjoner, patenter o.l.		25 000	
Utsatt skattefordel	2		
Sum immaterielle eiendeler		25 000	
Varige driftsmidler			
Driftsløsøre, inventar o.a. utstyr		114 768	644 353
Sum varige driftsmidler		114 768	644 353
Finansielle anleggsmidler			
Investering i datterselskap	4	9 280 000	11 950 967
Sum finansielle anleggsmidler		9 280 000	11 950 967
Sum anleggsmidler		9 419 768	12 595 320
Omløpsmidler			
Varer			
Fordringer			
Kundefordringer		96 969	483 233
Andre kortsiktige fordringer		95 634	107 842
Konsernfordringer	5, 5	120 699 028	56 744 567
Sum fordringer		120 891 631	57 335 642
Bankinnskudd, kontanter og lignende			
Bankinnskudd, kontanter o.l.		4 310 994	1 395 359
Sum bankinnskudd, kontanter og lignende		4 310 994	1 395 359
Sum omløpsmidler		125 202 625	58 731 001
SUM EIENDELER		134 622 393	71 326 321

BALANSE - EGENKAPITAL OG GJELD



Balanse

Beløp i: NOK	Note	2023	2022
Egenkapital			
Innskutt egenkapital			
Aksjekapital	3, 6, 7	1 000 000	1 000 000
Beholdning av egne aksjer	6		
Annen innskutt egenkapital	3		
Sum innskutt egenkapital		1 000 000	1 000 000
Opptjent egenkapital			
Annen egenkapital	3, 7		565 469
Udekket tap	3		
Sum opptjent egenkapital			565 469
Sum egenkapital		1 000 000	1 565 469
Gjeld			
Langsiktig gjeld			
Utsatt skatt	2		
Annen langsiktig gjeld			
Langsiktig konserngjeld	5	129 948 809	52 764 017
Sum annen langsiktig gjeld		129 948 809	52 764 017
Sum langsiktig gjeld		129 948 809	52 764 017
Kortsiktig gjeld			
Leverandørgjeld		160 416	95 720
Betalbar skatt	2		
Skyldig offentlige avgifter		767 736	1 738 976
Kortsiktig konserngjeld	5	741 818	14 321 584
Annen kortsiktig gjeld		2 003 614	840 556
Sum kortsiktig gjeld		3 673 584	16 996 835
Sum gjeld		133 622 393	69 760 852
SUM EGENKAPITAL OG GJELD		134 622 393	71 326 321



Brønnøysundregistrene

ÅRSREGNSKAP FOR REGNSKAPSÅRET 2023 - GENERELL INFORMASJON

Journalnummer: 2024 515560

Enheten

Organisasjonsnummer: 925 496 758
Organisasjonsform: Aksjeselskap
Foretaksnavn: FREDENSBORG HOSPITALITY AS
Forretningsadresse: Henrik Ibsens gate 48
0255 OSLO

Regnskapsår

Årsregnskapets periode: 01.01.2023 - 31.12.2023

Konsern

Morselskap i konsern: Ja
Konsernregnskap lagt ved: Nei

Regnskapsregler

Regler for små foretak benyttet: Ja
Benyttet ved utarbeidelsen av
årsregnskapet til selskapet: Regnskapslovens alminnelige regler

Årsregnskapet fastsatt av kompetent organ

Bekreftet av representant for selskapet: Rajko Mink
Dato for fastsettelse av årsregnskapet: 15.04.2024

Grunnlag for avgivelse

År 2023: Årsregnskap er elektronisk innlevert.
År 2022: Tall er hentet fra elektronisk innlevert årsregnskap fra 2023.

Det er ikke krav til at årsregnskapet m.v. som sendes til Regnskapsregisteret er undertegnet. Kontrollen på at dette er utført ligger hos revisor/enhetens øverste organ. Sikkerheten ivaretas ved at innsender har rolle/rettighet for innsending av årsregnskapet via Altinn, og ved at det bekreftes at årsregnskapet er fastsatt av kompetent organ.

Brønnøysundregistrene, 24.06.2024



Organisasjonsnr: 925 496 758
FREDENSBORG HOSPITALITY AS

RESULTATREGNSKAP

Beløp i: NOK	Note	2023	2022
RESULTATREGNSKAP			
Inntekter			
Salgsinntekt		7 043 521	11 561 923
Annen driftsinntekt		46 450	
Sum inntekter		7 089 971	11 561 923
Kostnader			
Lønnskostnad	1	4 612 143	7 277 364
Avskrivning av driftsmidler og immaterielle eiendeler		140 403	238 726
Annen driftskostnad	1	2 255 284	3 937 036
Sum kostnader		7 007 830	11 453 126
Driftsresultat		82 141	108 797
Finansinntekter og finanskostnader			
Renteinntekt fra foretak i samme konsern		3 641 997	1 494 218
Annen renteinntekt		154 542	23 375
Sum finansinntekter		3 796 539	1 517 593
Nedskrivning av andre finansielle anleggsmidler			2 800 000
Rentekostnad til foretak i samme konsern		5 972 837	1 588 996
Annen rentekostnad		11 224	30 654
Annen finanskostnad		2 931 236	
Sum finanskostnader		8 915 297	4 419 650
Netto finans		-5 118 759	-2 902 057
Ordinært resultat før skattekostnad		-5 036 618	-2 793 260
Skattekostnad på resultat	2		
Ordinært resultat etter skattekostnad		-5 036 618	-2 793 260
Årsresultat		-5 036 618	-2 793 260
Årsresultat etter minoritetsinteresser		-5 036 618	-2 793 260
Totalresultat		-5 036 618	-2 793 260
Overføringer og disponeringer			
Konsernbidrag	3	-10 463 823	-1 080 111



Udekket tap	3		
Overført til/fra annen egenkapital	3	5 427 205	-1 713 149
Sum overføringer og disponeringer		-5 036 618	-2 793 260



Organisasjonsnr: 925 496 758
FREDENSBORG HOSPITALITY AS

BALANSE

Beløp i: NOK	Note	2023	2022
--------------	------	------	------

BALANSE - EIENDELER

Anleggsmidler

Immaterielle eiendeler

Konsesjoner, patenter o.l.		25 000	
Utsatt skattefordel	2		
Sum immaterielle eiendeler		25 000	

Varige driftsmidler

Driftsløsøre, inventar o.

a. utstyr		114 768	644 353
Sum varige driftsmidler		114 768	644 353

Finansielle anleggsmidler

Investering i datterselskap	4	9 280 000	11 950 967
Sum finansielle anleggsmidler		9 280 000	11 950 967

Sum anleggsmidler

		9 419 768	12 595 320
--	--	------------------	-------------------

Omløpsmidler

Varer

Fordringer

Kundefordringer		96 969	483 233
Andre kortsiktige fordringer		95 634	107 842
Konsernfordringer	5, 5	120 699 028	56 744 567
Sum fordringer		120 891 631	57 335 642

Bankinnskudd, kontanter og lignende

Bankinnskudd, kontanter o.

l.		4 310 994	1 395 359
Sum bankinnskudd, kontanter og lignende		4 310 994	1 395 359

Sum omløpsmidler

		125 202 625	58 731 001
--	--	--------------------	-------------------

SUM EIENDELER

		134 622 393	71 326 321
--	--	--------------------	-------------------

BALANSE - EGENKAPITAL OG GJELD

Egenkapital

Innskutt egenkapital

Aksjekapital	3, 6, 7	1 000 000	1 000 000
Beholdning av egne aksjer	6		
Annen innskutt egenkapital	3		



Sum innskutt egenkapital		1 000 000	1 000 000
Opptjent egenkapital			
Annen egenkapital	3, 7		565 469
Udekket tap	3		
Sum opptjent egenkapital			565 469
Sum egenkapital		1 000 000	1 565 469
Gjeld			
Langsiktig gjeld			
Utsatt skatt	2		
Annen langsiktig gjeld			
Langsiktig konserngjeld	5	129 948 809	52 764 017
Sum annen langsiktig gjeld		129 948 809	52 764 017
Sum langsiktig gjeld		129 948 809	52 764 017
Kortsiktig gjeld			
Leverandørgjeld		160 416	95 720
Betalbar skatt	2		
Skyldig offentlige avgifter		767 736	1 738 976
Kortsiktig konserngjeld	5	741 818	14 321 584
Annen kortsiktig gjeld		2 003 614	840 556
Sum kortsiktig gjeld		3 673 584	16 996 835
Sum gjeld		133 622 393	69 760 852
SUM EGENKAPITAL OG GJELD		134 622 393	71 326 321



Organisasjonsnr: 925 496 758
FREDENSBORG HOSPITALITY AS

NOTEOPPLYSNINGER - SELSKAP - alle poster oppgitt i hele tall

Note

Antall årsverk i regnskapsåret
0.00

Sum Beløp

Balanseført verdi 31.12. Varige driftsmidler Immaterielle eiend.

Konsernregnskap

Morselskapet sitt navn

Forretningskontor for morselskapet

Begrunnelse for at datterselskap er utelatt fra konsolideringen

Samlet beløp - tilknyttet selskap Årets Fjorårets

Samlet beløp - foretak i samme konsern Årets Fjorårets

Samlet beløp - foretak i samme konsern Årets Fjorårets

Samlet beløp - felles kontrollert virksomhet Årets Fjorårets

Pantstillelse Beløp

Beholdning av egne aksjer Antall Pålydende Andel av aksjek.



Statsautoriserte revisorer
Ernst & Young AS
Stortorvet 7, 0155 Oslo
Postboks 1156 Sentrum, 0107 Oslo

Foretaksregisteret: NO 976 389 387 MVA
Tlf: +47 24 00 24 00
www.ey.no
Medlemmer av Den norske Revisorforening

UAVHENGIG REVISORS BERETNING

Til generalforsamlingen i Fredensborg Hospitality AS

Konklusjon

Vi har revidert årsregnskapet for Fredensborg Hospitality AS som består av balanse per 31. desember 2023, resultatregnskap for regnskapsåret avsluttet per denne datoen og noter til årsregnskapet, herunder et sammendrag av viktige regnskapsprinsipper.

Etter vår mening oppfyller årsregnskapet gjeldende lovkrav og gir et rettviseende bilde av selskapets finansielle stilling per 31. desember 2023 og av dets resultater for regnskapsåret avsluttet per denne datoen i samsvar med regnskapslovens regler og god regnskapsskikk i Norge.

Grunnlag for konklusjon

Vi har gjennomført revisjonen i samsvar med International Standards on Auditing (ISA-ene). Våre oppgaver og plikter i henhold til disse standardene er beskrevet nedenfor under *Revisors oppgaver og plikter ved revisjonen av årsregnskapet*. Vi er uavhengige av selskapet i samsvar med kravene i relevante lover og forskrifter i Norge og *International Code of Ethics for Professional Accountants* (inkludert internasjonale uavhengighetsstandarder) utstedt av International Ethics Standards Board for Accountants (IESBA-reglene), og vi har overholdt våre øvrige etiske forpliktelser i samsvar med disse kravene. Innhentet revisjonsbevis er etter vår vurdering tilstrekkelig og hensiktsmessig som grunnlag for vår konklusjon.

Ledelsens ansvar for årsregnskapet

Styret (ledelsen) er ansvarlig for å utarbeide årsregnskapet og for at det gir et rettviseende bilde i samsvar med regnskapslovens regler og god regnskapsskikk i Norge. Ledelsen er også ansvarlig for slik intern kontroll som den finner nødvendig for å kunne utarbeide et årsregnskap som ikke inneholder vesentlig feilinformasjon, verken som følge av misligheter eller feil.

Ved utarbeidelsen av årsregnskapet må ledelsen ta standpunkt til selskapets evne til fortsatt drift og opplyse om forhold av betydning for fortsatt drift. Forutsetningen om fortsatt drift skal legges til grunn for årsregnskapet med mindre ledelsen enten har til hensikt å avvike selskapet eller virksomheten, eller ikke har noe annet realistisk alternativ.

Revisors oppgaver og plikter ved revisjonen av årsregnskapet

Vårt mål er å oppnå betryggende sikkerhet for at årsregnskapet som helhet ikke inneholder vesentlig feilinformasjon, verken som følge av misligheter eller feil, og å avgi en revisjonsberetning som inneholder vår konklusjon. Betryggende sikkerhet er en høy grad av sikkerhet, men ingen garanti for at en revisjon utført i samsvar med ISA-ene, alltid vil avdekke vesentlig feilinformasjon. Feilinformasjon kan skyldes misligheter eller feil og er å anse som vesentlig dersom den enkeltvis eller samlet med rimelighet kan forventes å påvirke de økonomiske beslutningene som brukerne foretar på grunnlag av årsregnskapet.

Som del av en revisjon i samsvar med ISA-ene, utøver vi profesjonelt skjønn og utviser profesjonell skepsis gjennom hele revisjonen. I tillegg:

- identifiserer og vurderer vi risikoen for vesentlig feilinformasjon i årsregnskapet, enten det skyldes misligheter eller feil. Vi utformer og gjennomfører revisjons handlinger for å håndtere slike risikoer, og innhenter revisjonsbevis som er tilstrekkelig og hensiktsmessig som grunnlag for vår konklusjon. Risikoen for at vesentlig feilinformasjon som følge av misligheter ikke blir avdekket, er



Building a better
working world

- høyere enn for feilinformasjon som skyldes feil, siden misligheter kan innebære samarbeid, forfalskning, bevisste utelatelser, uriktige fremstillinger eller overstyring av intern kontroll.
- opparbeider vi oss en forståelse av den interne kontrollen som er relevant for revisjonen, for å utforme revisjonshandlinger som er hensiktsmessige etter omstendighetene, men ikke for å gi uttrykk for en mening om effektiviteten av selskapets interne kontroll.
 - evaluerer vi om de anvendte regnskapsprinsippene er hensiktsmessige og om regnskapsestimatene og tilhørende noteopplysninger utarbeidet av ledelsen er rimelige.
 - konkluderer vi på om ledelsens bruk av fortsatt drift-forutsetningen er hensiktsmessig, og, basert på innhentede revisjonsbevis, hvorvidt det foreligger vesentlig usikkerhet knyttet til hendelser eller forhold som kan skape betydelig tvil om selskapets evne til fortsatt drift. Dersom vi konkluderer med at det eksisterer vesentlig usikkerhet, kreves det at vi i revisjonsberetningen henleder oppmerksomheten på tilleggsopplysningene i årsregnskapet, eller, dersom slike tilleggsopplysninger ikke er tilstrekkelige, at vi modifierer vår konklusjon. Våre konklusjoner er basert på revisjonsbevis innhentet frem til datoen for revisjonsberetningen. Etterfølgende hendelser eller forhold kan imidlertid medføre at selskapet ikke kan fortsette driften.
 - evaluerer vi den samlede presentasjonen, strukturen og innholdet i årsregnskapet, inkludert tilleggsopplysningene, og hvorvidt årsregnskapet gir uttrykk for de underliggende transaksjonene og hendelsene på en måte som gir et rettviseende bilde.

Vi kommuniserer med styret blant annet om det planlagte omfanget av og tidspunktet for revisjonsarbeidet og eventuelle vesentlige funn i revisjonen, herunder vesentlige svakheter i den interne kontrollen som vi avdekker gjennom revisjonen.

Oslo, 26. april 2024
ERNST & YOUNG AS

Revisjonsberetningen er signert elektronisk

Kjetil Rimstad
statsautorisert revisor

Penneo document key: GC22T-PAUX1-M5HHU-UJ1UP-BVJW0-SICIF



PENNEO

Signaturene i dette dokumentet er juridisk bindende. Dokument signert med "Penneo™ - sikker digital signatur". De signerende parter sin identitet er registrert, og er listet nedenfor.

"Med min signatur bekrefter jeg alle datoer og innholdet i dette dokument."

Rimstad, Kjetil

Statsautorisert revisor

På vegne av: Ernst & Young AS

Serienummer: no_bankid:9578-5999-4-1044102

IP: 147.161.xxx.xxx

2024-04-26 08:31:29 UTC



Penneo Dokumentnøkkel: GC2ZT-PAUX1-M5HHU-UJTUP-BVJW0-SICIF

Dokumentet er signert digitalt, med **Penneo.com**. Alle digitale signatur-data i dokumentet er sikret og validert av den datamaskin-utregnede hash-verdien av det opprinnelige dokument. Dokumentet er låst og tids-stemplet med et sertifikat fra en betrodd tredjepart. All kryptografisk bevis er integrert i denne PDF, for fremtidig validering (hvis nødvendig).

Hvordan bekrefter at dette dokumentet er originalen?

Dokumentet er beskyttet av ett Adobe CDS sertifikat. Når du åpner dokumentet i

Adobe Reader, skal du kunne se at dokumentet er sertifisert av **Penneo e-signature service <penneo@penneo.com>**. Dette garanterer at innholdet i dokumentet ikke har blitt endret.

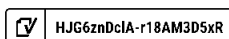
Det er lett å kontrollere de kryptografiske beviser som er lokalisert inne i dokumentet, med Penneo validator - <https://penneo.com/validator>



Årsregnskap 2023 Fredensborg Hospitality AS

Resultatregnskap
Balanse
Noter til regnskapet

Org.nr.: 925 496 758





Resultatregnskap

Fredensborg Hospitality AS

Driftsinntekter og driftskostnader	Note	2023	2022
Salgsinntekt		7 043 521	11 561 923
Annen driftsinntekt		46 450	0
Sum driftsinntekter		7 089 971	11 561 923
Lønnskostnad	1	4 612 143	7 277 364
Avskrivning av driftsmidler og immaterielle eiendeler		140 403	238 726
Annen driftskostnad	1	2 255 284	3 937 036
Sum driftskostnader		7 007 830	11 453 126
Driftsresultat		82 141	108 797
Finansinntekter og finanskostnader			
Renteinntekt fra foretak i samme konsern		3 641 997	1 494 218
Annen renteinntekt		154 542	23 375
Nedskrivning av andre finansielle anleggsmidler		0	2 800 000
Rentekostnad til foretak i samme konsern		5 972 837	1 588 996
Annen rentekostnad		11 224	30 654
Annen finanskostnad		2 931 236	0
Resultat av finansposter		-5 118 759	-2 902 057
Resultat før skattekostnad		-5 036 618	-2 793 260
Skattekostnad på resultat	2	0	0
Årsresultat		-5 036 618	-2 793 260
Overføringer			
Mottatt konsernbidrag	3	-10 463 823	-1 080 111
Overført til/fra annen egenkapital	3	5 427 205	-1 713 149
Sum overføringer		-5 036 618	-2 793 260



Balanse

Fredensborg Hospitality AS

Eiendeler	Note	2023	2022
Anleggsmidler			
Immaterielle eiendeler			
Konsesjoner, patenter o.l.		25 000	0
Sum immaterielle eiendeler		25 000	0
Varige driftsmidler			
Driftsløsøre, inventar o.a. utstyr		114 768	644 353
Sum varige driftsmidler		114 768	644 353
Finansielle anleggsmidler			
Investeringer i datterselskap	4	9 280 000	11 950 967
Sum finansielle anleggsmidler		9 280 000	11 950 967
Sum anleggsmidler		9 419 768	12 595 320
Omløpsmidler			
Fordringer			
Kundefordringer		96 969	483 233
Kundefordringer konsern	5	2 843 979	6 612 970
Andre kortsiktige fordringer		95 634	107 842
Konsernfordringer	5	117 855 049	50 131 597
Sum fordringer		120 891 631	57 335 642
Bankinnskudd, kontanter o.l.		4 310 994	1 395 359
Sum omløpsmidler		125 202 625	58 731 001
Sum eiendeler		134 622 393	71 326 321



Balanse

Fredensborg Hospitality AS

Egenkapital og gjeld	Note	2023	2022
Egenkapital			
Innskutt egenkapital			
Aksjekapital	3, 6, 7	1 000 000	1 000 000
Sum innskutt egenkapital		1 000 000	1 000 000
Opptjent egenkapital			
Annen egenkapital	3, 7	0	565 469
Sum opptjent egenkapital		0	565 469
Sum egenkapital		1 000 000	1 565 469
Gjeld			
Annen langsiktig gjeld			
Langsiktig konserngjeld	5	129 948 809	52 764 017
Sum annen langsiktig gjeld		129 948 809	52 764 017
Kortsiktig gjeld			
Leverandørgjeld		160 416	95 720
Skyldig offentlige avgifter		767 736	1 738 976
Konserngjeld	5	741 818	14 321 584
Annen kortsiktig gjeld		2 003 614	840 556
Sum kortsiktig gjeld		3 673 584	16 996 835
Sum gjeld		133 622 393	69 760 852
Sum egenkapital og gjeld		134 622 393	71 326 321

Oslo, 15.04.2024

Styret i Fredensborg Hospitality AS


Botholf Stolt-Nielsen
styreleder

Anders Tvester
styremedlem

Rajko Mink
daglig leder

Fredensborg Hospitality AS

Side 4

 HJG6znDclA-r18AM3D5xR



Regnskapsprinsipper

Årsregnskapet er satt opp i samsvar med regnskapsloven og NRS 8 - God regnskapsskikk for små foretak.

Driftsinntekter

Inntektsføring ved salg av varer skjer på leveringstidspunktet. Tjenester inntektsføres etter hvert som de leveres.

Skatt

Skattekostnaden i resultatregnskapet omfatter både periodens betalbare skatt og endring i utsatt skatt. Utsatt skatt er beregnet med 22 % på grunnlag av de midlertidige forskjeller som eksisterer mellom regnskapsmessige og skattemessige verdier, samt ligningsmessig underskudd til fremføring ved utgangen av regnskapsåret. Skatteøkende og skattereduserende midlertidige forskjeller som reverserer eller kan reverseres i samme periode er utlignet og nettoført.

Klassifisering og vurdering av anleggsmidler

Anleggsmidler omfatter eiendeler bestemt til varig eie og bruk. Anleggsmidler er vurdert til anskaffelseskost. Varige driftsmidler balanseføres og avskrives over driftsmidlets økonomiske levetid. Avskrivningsperioden for fast eiendom anskaffet etter 2009 er dekomponert i en del som gjelder råbygget og en del som gjelder faste tekniske installasjoner. Varige driftsmidler nedskrives til gjenvinnbart beløp ved verdifall som forventes ikke å være forbigående. Gjenvinnbart beløp er det høyeste av netto salgsverdi og verdi i bruk. Verdi i bruk er nåverdi av fremtidige kontantstrømmer knyttet til eiendelen. Nedskrivningen reverseres når grunnlaget for nedskrivningen ikke lenger er til stede.

Klassifisering og vurdering av omløpsmidler

Omløpsmidler og kortsiktig gjeld omfatter normalt poster som forfaller til betaling innen ett år etter balansedagen, samt poster som knytter seg til varekretsløpet. Omløpsmidler vurderes til laveste verdi av anskaffelseskost og virkelig verdi.

Aksjer i datterselskap

Datterselskap vurderes etter kostmetoden i selskapsregnskapet. Investeringen er vurdert til anskaffelseskost for aksjene med mindre nedskrivning har vært nødvendig. Det er foretatt nedskrivning til virkelig verdi når verdifall skyldes årsaker som ikke kan forventes å være forbigående og det må anses nødvendig etter god regnskapsskikk. Nedskrivninger er reversert når grunnlaget for nedskrivning ikke lenger er til stede.

Utbytte, konsernbidrag og andre utdelinger fra datterselskap er inntektsført samme år som det er avsatt i givers regnskap. Overstiger utbytte / konsernbidraget andelen av opptjent resultat etter anskaffelsestidspunktet, representerer den overskytende del tilbakebetaling av investert kapital, og utdelingene er fratrukket investeringens verdi i balansen til morselskapet.

Fordringer

Kundefordringer og andre fordringer oppføres til pålydende etter fradrag for avsetning til forventet tap. Avsetning til tap gjøres på grunnlag av en individuell vurdering av de enkelte fordringene.



Note 1 Lønnskostnader og ytelser, godtgjørelser til daglig leder, styret og revisor

Lønnskostnader

	2023	2022
Lønninger	3 757 712	6 093 827
Arbeidsgiveravgift	622 783	901 760
Pensjonskostnader	182 375	257 552
Andre ytelser	49 272	24 225
Sum	4 612 143	7 277 364

Selskapet har i 2023 sysselsatt 3 årsverk.

Ytelser til ledende personer	Daglig leder
Lønn	1 600 628
Pensjonskostnader	14 130
Annen godtgjørelse	57 262
Sum	1 672 020

Note 2 Skatt

Årets skattekostnad	2023	2022
Resultatført skatt på ordinært resultat:		
Betalbar skatt	0	0
Endring i utsatt skattefordel	0	0
Skattekostnad ordinært resultat	0	0

Skattepliktig inntekt:		
Resultat før skatt	-5 036 618	-2 793 260
Permanente forskjeller	2 950 596	2 869 524
Endring i midlertidige forskjeller	-113 140	84 199
Mottatt konsernbidrag	0	80 111
Anvendelse av fremførbart underskudd	0	-240 574
Skattepliktig inntekt	-2 199 162	0

Betalbar skatt i balansen:		
Betalbar skatt på årets resultat	0	-17 624
Betalbar skatt på mottatt konsernbidrag	0	17 624
Sum betalbar skatt i balansen	0	0

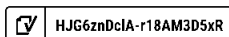
Skatteeffekten av midlertidige forskjeller og underskudd til fremføring som har gitt opphav til utsatt skatt og utsatte skattefordeler, spesifisert på typer av midlertidige forskjeller

	2023	2022	Endring
Varige driftsmidler	-263 774	-386 115	-122 340
Fordringer	-9 200	0	9 200
Sum	-272 974	-386 115	-113 140

Akkumulert fremførbart underskudd	-4 970 881	-14 449 190	-9 478 308
Inngår ikke i beregningen av utsatt skatt	5 243 855	2 781 186	-2 462 669
Grunnlag for utsatt skattefordel	0	-12 054 118	-12 054 118

Utsatt skattefordel (22 %)	0	-2 651 906	-2 651 906
-----------------------------------	----------	-------------------	-------------------

I henhold til God regnskapsskikk for små foretak balanseføres ikke utsatt skattefordel.





Note 3 Egenkapital

	Aksjekapital	Annen egenkapital	Sum egenkapital
Pr. 01.01.2023	1 000 000	565 469	1 565 469
Kapitalendring ifm fusjon	0	-5 992 674	-5 992 674
Mottatt konsernbidrag	0	10 463 823	10 463 823
Årets resultat	0	-5 036 618	-5 036 618
Pr. 31.12.2023	1 000 000	0	1 000 000

I samsvar med regnskapslovens § 3-3 (a) bekreftes det at forutsetningen om fortsatt drift er til stede og at denne forutsetningen er lagt til grunn ved utarbeidelsen av regnskapet.

Selskapet har svak egenkapital og negative resultater som isolert taler for usikkert rundt fortsatt drift.

Selskapet er en del av et solid konsern med kapitalsterk eier som tilfører kapital og likviditet løpende ved behov. Forutsetningen om fortsatt drift 12 måneder fra balansedato legges derfor til grunn ved utarbeidelsen av regnskapet.

Note 4 Investering i datterselskap, tilknyttet selskap og felleskontrollert virksomhet

Investeringene i datterselskap regnskapsføres etter kostmetoden.

Selskap	Forretnings- kontor	Eier- /stemme andel	Kostpris	Årets resultat	EK pr. 31.12
Ambassaden AS	Oslo	100 %	8 650 000	-31 680 410	2 050 000
Onkel Oskar AS	Oslo	100 %	500 000	0	0
Kragerøfjorden Camping AS	Oslo	100 %	130 000	103 148	107 584
			9 280 000		

Note 5 Mellomværende med selskap i samme konsern

Fordringer	2023	2022
Kortsiktige fordringer	107 391 226	49 051 486
Kundefordringer	2 843 979	6 612 970
Konsernbidrag	10 463 823	1 080 111
Sum fordringer	120 699 028	56 744 567
Gjeld	2023	2022
Langsiktig gjeld	129 948 809	52 764 017
Leverandørgjeld	548 157	634 234
Konsernbidrag	0	13 687 350
Annen kortsiktig gjeld	193 661	0
Sum gjeld	130 690 627	67 085 600

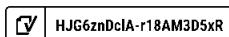
Note 6 Aksjonærer

Aksjekapitalen i Fredensborg Hospitality AS pr. 31.12 består av:

	Antall	Pålydende	Bokført
Ordinære aksjer	1 000 000	1,0	1 000 000
Sum	1 000 000		1 000 000

Eierstruktur

De største aksjonærene i % pr. 31.12 var:



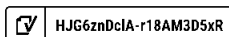


	Ordinære	Eierandel	Stemmeandel
Fredensborg AS	1 000 000	100,0	100,0

Morselskapet er Fredensborg AS. Konsernspiss er Fredensborg 1994 AS som utarbeider konsernregnskapet, konsernregnskapet kan innhentes på selskapets forretningsadresse Henrik Ibsens gate 48, 0255 OSLO.

Note 7 Fusjon

- Fredensborg Hospitality AS (overtakende selskap) har i 2023 fusjonert med heleid datterselskap Barekoza AS (overdragende selskap)
- Fusjonen følger de forenklede reglene i aksjeloven § 13-23 og skattelovens regler om skattefri fusjon.
- Fusjonen er gjennomført med regnskapsmessig virkning fra 06.03.2023 til konsernkontinuitet og med skattemessig virkning fra 01.01.2023





Document history

COMPLETED BY ALL:
15.04.2024 12:52

SENT BY OWNER:
Maria Rivera - 15.04.2024 10:57

DOCUMENT ID:
r18AM3D5xR

ENVELOPE ID:
HJG6znDcIA-r18AM3D5xR

DOCUMENT NAME:
Fredensborg Hospitality AS - ÅR med noter.pdf
8 pages

ALL ATTACHMENTS APPROVED:
Fredensborg Hospitality AS - ÅR med noter.pdf-pAdES-HyxI3P9eA.pdf
Fredensborg Hospitality AS - ÅR med noter.pdf-pAdES-HJ3U3D9g0.pdf
Fredensborg Hospitality AS - ÅR med noter.pdf-pAdES-r1MqPnwcg0.pdf

Activity log

RECIPIENT	ACTION*	TIMESTAMP (GET)	METHOD	DETAILS
Botholf Stolt-Nielsen botholf@fredensborg.no	Signed	15.04.2024 11:01	eID	Norwegian BankID (DOB: 94/03/11)
	Authenticated	15.04.2024 10:59	Low	IP: 193.91.207.220
Anders Tveter anders.tveter@fredensborg.no	Signed	15.04.2024 11:16	eID	Norwegian BankID (DOB: 82/09/08)
	Authenticated	15.04.2024 11:16	Low	IP: 193.91.207.220
Rajko Mink rajko.mink@fredensborghospitality.no	Signed	15.04.2024 12:52	eID	Norwegian BankID (DOB: 73/03/15)
	Authenticated	15.04.2024 12:49	Low	IP: 193.91.207.220

* Action describes both the signing and authentication performed by each recipient. Authentication refers to the ID method used to access the document.

Custom events

No custom events related to this document

Verified ensures that the document has been signed according to the method stated above. Copies of signed documents are securely stored by Verified.

To review the signature validity, please open this PDF using Adobe Reader.



GDPR compliant



eIDAS standard



PDF sealed