



## ÅRSREGNSKAPET FOR REGNSKAPSÅRET 2023 - GENERELL INFORMASJON

### Enheten

Organisasjonsnummer:	979 841 345
Organisasjonsform:	Aksjeselskap
Foretaksnavn:	PRESTFJORD AS
Forretningsadresse:	Havnegata 39 8430 MYRE

### Regnskapsår

Årsregnskapets periode:	01.01.2023 - 31.12.2023
-------------------------	-------------------------

### Konsern

Morselskap i konsern:	Ja
Konsernregnskap lagt ved:	Nei

### Regnskapsregler

Regler for små foretak benyttet:	Nei
Benyttet ved utarbeidelsen av årsregnskapet til selskapet:	Regnskapslovens alminnelige regler

### Årsregnskapet fastsatt av kompetent organ

Bekreftet av representant for selskapet:	Knut R. Holmøy
Dato for fastsettelse av årsregnskapet:	28.05.2024

### Grunnlag for avgivelse

År 2023: Årsregnskapet er elektronisk innlevert  
År 2022: Tall er hentet fra elektronisk innlevert årsregnskap fra 2023

*Det er ikke krav til at årsregnskapet m.v. som sendes til Regnskapsregisteret er undertegnet. Kontrollen på at dette er utført ligger hos revisor/enhetens øverste organ. Sikkerheten ivaretas ved at innsender har rolle/rettighet for innsending av årsregnskapet via Altinn, og ved at det bekreftes at årsregnskapet er fastsatt av kompetent organ.*

Brønnøysundregistrene, 29.07.2025



## Resultatregnskap

Beløp i: NOK	Note	2023	2022
<b>RESULTATREGNSKAP</b>			
<b>Inntekter</b>			
Salgsinntekt		875 755 764	904 965 083
<b>Sum inntekter</b>	2, 3	<b>875 755 764</b>	<b>904 965 083</b>
<b>Kostnader</b>			
Endring i beholdning av varer under tilvirkning og ferdig tilvirkede varer		51 373 000	-59 258 000
Varekostnad	4	30 710 071	33 771 101
Lønnskostnad	5	284 264 737	307 837 804
Avskrivning av driftsmidler og immaterielle eiendeler	6	95 682 228	95 388 210
Annen driftskostnad	5	326 028 914	312 364 652
<b>Sum kostnader</b>		<b>788 058 949</b>	<b>690 103 767</b>
<b>Driftsresultat</b>		<b>87 696 815</b>	<b>214 861 317</b>
<b>Finansinntekter og finanskostnader</b>			
Renteinntekt fra foretak i samme konsern	3	8 580 364	5 092 948
Annen renteinntekt		12 638 375	3 603 823
Annen finansinntekt		5 800 451	1 681 929
Verdiøkning markedsbaserte omløpsmidler	7		
<b>Sum finansinntekter</b>		<b>27 019 190</b>	<b>10 378 699</b>
Verdireduksjon markedsbaserte omløpsmidler	7		
Rentekostnad til foretak i samme konsern	3		
Annen rentekostnad		52 539 396	32 496 246
Annen finanskostnad		230 236	599 495
<b>Sum finanskostnader</b>		<b>52 769 632</b>	<b>33 095 741</b>
<b>Netto finans</b>		<b>-25 750 442</b>	<b>-22 717 042</b>
<b>Ordinært resultat før skattekostnad</b>		<b>61 946 373</b>	<b>192 144 275</b>
Skattekostnad på resultat	8	14 066 342	42 950 466
<b>Ordinært resultat etter skattekostnad</b>		<b>47 880 031</b>	<b>149 193 809</b>
<b>Årsresultat</b>		<b>47 880 031</b>	<b>149 193 809</b>



## Resultatregnskap

Beløp i: NOK	Note	2023	2022
Årsresultat etter minoritetsinteresser		47 880 031	149 193 809
<b>Totalresultat</b>		<b>47 880 031</b>	<b>149 193 809</b>
<b>Overføringer og disponeringer</b>			
Ordinært utbytte		1 561 776	3 123 553
Avgitt konsernbidrag		39 000 000	78 000 000
Avsatt til annen egenkapital		7 318 255	68 070 256
<b>Sum overføringer og disponeringer</b>		<b>47 880 031</b>	<b>149 193 809</b>



## Balanse

Beløp i: NOK	Note	2023	2022
<b>BALANSE - EIENDELER</b>			
<b>Anleggsmidler</b>			
<b>Immaterielle eiendeler</b>			
Konsesjoner, patenter o.l.	6	513 423 974	551 180 202
<b>Sum immaterielle eiendeler</b>		<b>513 423 974</b>	<b>551 180 202</b>
<b>Varige driftsmidler</b>			
Skip under bygging	6		
Skip og flytende installasjoner	6, 9	1 088 040 000	1 145 566 000
Driftsløsøre, inventar o.a. utstyr	6, 9	22 000	22 000
<b>Sum varige driftsmidler</b>		<b>1 088 062 000</b>	<b>1 145 588 000</b>
<b>Finansielle anleggsmidler</b>			
Investering i datterselskap	10	10 754 729	10 754 729
Investering i annet foretak i samme konsern	10		
Lån til foretak i samme konsern	3	135 000 000	140 000 000
Investeringer i aksjer og andeler	11	10 000	10 000
<b>Sum finansielle anleggsmidler</b>		<b>145 764 729</b>	<b>150 764 729</b>
<b>Sum anleggsmidler</b>		<b>1 747 250 703</b>	<b>1 847 532 931</b>
<b>Omløpsmidler</b>			
<b>Varer</b>			
<b>Sum varer</b>	4, 9	<b>109 225 594</b>	<b>153 727 051</b>
<b>Fordringer</b>			
Kundefordringer	3, 9	68 060 875	77 393 432
Andre kortsiktige fordringer		20 330 817	15 067 603
Konsernfordringer	3	59 876	87 641
<b>Sum fordringer</b>		<b>88 451 568</b>	<b>92 548 675</b>
<b>Investeringer</b>			
Aksjer og andeler i foretak i samme konsern	10		
Markedsbaserte obligasjoner	7	5 029 449	3 028 449
<b>Sum investeringer</b>		<b>5 029 449</b>	<b>3 028 449</b>



## Balanse

Beløp i: NOK	Note	2023	2022
<b>Bankinnskudd, kontanter og lignende</b>			
Bankinnskudd, kontanter o.l.	12	456 288 188	477 392 598
<b>Sum bankinnskudd, kontanter og lignende</b>		<b>456 288 188</b>	<b>477 392 598</b>
<b>Sum omløpsmidler</b>		<b>658 994 799</b>	<b>726 696 773</b>
<b>SUM EIENDELER</b>		<b>2 406 245 502</b>	<b>2 574 229 704</b>

## BALANSE - EGENKAPITAL OG GJELD

### Egenkapital

#### Innskutt egenkapital

Aksjekapital	13	26 450 000	26 450 000
Beholdning av egne aksjer	13	-1 242 000	-1 242 000
Overkurs		519 980	519 980
Annen innskutt egenkapital		250 559 268	250 559 268
<b>Sum innskutt egenkapital</b>		<b>276 287 248</b>	<b>276 287 248</b>

#### Opptjent egenkapital

Annen egenkapital		702 345 074	695 026 819
<b>Sum opptjent egenkapital</b>		<b>702 345 074</b>	<b>695 026 819</b>

<b>Sum egenkapital</b>	14	<b>978 632 322</b>	<b>971 314 067</b>
------------------------	----	--------------------	--------------------

### Gjeld

#### Langsiktig gjeld

Pensjonsforpliktelser	5	18 235 368	18 822 306
Utsatt skatt	8	233 628 179	236 854 377
<b>Sum avsetninger for forpliktelser</b>		<b>251 863 547</b>	<b>255 676 683</b>

#### Annen langsiktig gjeld

Gjeld til kredittinstitusjoner	9	954 400 332	1 044 132 796
Øvrig langsiktig gjeld	6	5 989 291	6 895 601
<b>Sum annen langsiktig gjeld</b>		<b>960 389 623</b>	<b>1 051 028 397</b>


<b>Sum langsiktig gjeld</b>		<b>1 212 253 170</b>	<b>1 306 705 080</b>
-----------------------------	--	----------------------	----------------------

#### Kortsiktig gjeld




## Balanse

<b>Beløp i: NOK</b>	<b>Note</b>	<b>2023</b>	<b>2022</b>
Gjeld til kredittinstitusjoner	9		
Leverandørgjeld		36 925 595	26 887 659
Betalbar skatt	8	6 292 540	21 759 044
Skyldig offentlige avgifter		78 145 618	72 316 285
Utbytte		1 561 776	3 123 553
Kortsiktig konserngjeld	3	50 028 453	112 686 397
Annen kortsiktig gjeld		42 406 027	59 437 619
<b>Sum kortsiktig gjeld</b>		<b>215 360 009</b>	<b>296 210 557</b>
<b>Sum gjeld</b>		<b>1 427 613 179</b>	<b>1 602 915 637</b>
<b>SUM EGENKAPITAL OG GJELD</b>		<b>2 406 245 502</b>	<b>2 574 229 704</b>





 BankID Signing  
Heidi Holmøy  
2024-06-05

 BankID Signing  
Eirik Sør Dahl  
2024-06-05

 BankID Signing  
Tore Holand  
2024-06-05

 BankID Signing  
Robert Jenssen  
2024-06-05

 BankID Signing  
Svein Erik Nicolaysen  
2024-06-05


 BankID Signing  
Stian Reinholdtsen  
2024-06-06

 BankID Signing  
Knut R. Holmøy  
2024-06-07

## ÅRSREGNSKAP 2023 PRESTFJORD AS

Årsberetning  
Resultatregnskap  
Balanse  
Noter  
Kontantstrømanalyse  
Revisjonsberetning

Org.nr 979 841 345



## Årsberetning 2023 for Prestfjord AS

### VIRKSOMHETENS ART

Prestfjord AS er et selskap der virksomheten omfatter fiske og fangst av hvitfisk, herunder torsk, hyse, sei og reker. Selskapet er lokalisert i Øksnes kommune.

### FORTSATT DRIFT

I samsvar med regnskapslovens § 3-3a bekreftes det at forutsetningen om fortsatt drift er til stede og at denne forutsetningen er lagt til grunn ved utarbeidelsen av regnskapet.

### FREMTIDIG UTVIKLING

Selskapet har etablert en strategi de neste årene som skal sikre grunnlag for selskapets drift. Styret mener at utsiktene for 2024 er gode.

### REDEGJØRELSE FOR ÅRSREGNSKAPET

Styret kjenner ikke til noen forhold av viktighet for å bedømme selskapets stilling og resultat som ikke fremgår av regnskapet og balansen med noter. Det er heller ikke etter regnskapsårets utgang inntrådt forhold som etter styrets syn har betydning ved bedømmelse av regnskapet.

Nøkkeltall siste 3 år:	2023	2022	2021
Driftsinntekter	875 755 764	904 965 083	711 326 321
Driftsresultat	87 696 815	214 861 317	146 577 129
EBIT	10 %	24 %	21 %
Totalkapitalrentabilitet	0 %	6 %	6 %
Egenkapital	978 632 322	971 314 067	903 243 811
Totalkapital	2 406 245 502	2 574 229 704	2 540 281 610
EK %	41 %	38 %	36 %
Likviditetsgrad 1	3,1	2,5	2,7
Likviditetsgrad 2	2,6	1,9	2,4

Totale driftsinntekter er gått fra NOK 904 965 083,- i 2022 til NOK 875 755 764,- i 2023. Dette skyldes hovedsakelig nedgang i kvoter/kvantum. Selskapet har et resultat i 2023 på NOK 47 880 031,-.

Selskapets likviditetsbeholdning var på NOK 456 288 188,- pr 31.12.2023. Arbeidskapital er NOK 443 635 000,- (avrundet). Selskapets evne til egenfinansiering av investeringer anses som svært god.

Selskapets egenkapitalprosent er 41 % i 2023, mot 38 % i 2022. Soliditet er således tilfredsstillende.

Samlet kontantstrøm fra driften i selskapet er ikke i samsvar med årets driftsresultat. Dette skyldes blant annet avskrivninger, samt endring i andre tidsavgrensingsposter.

### FINANSIELL RISIKO OG RISIKOSTYRING

Selskapet opererer i en kapitalintensiv bransje hvor den finansielle strategi er av større betydning. Et viktig element er målsettingen om å opprettholde en solid finansiell posisjon med hensyn til egenkapitalandel og betydelige likviditetsreserver.

- Markedsrisiko: Selskapets drift er eksponert for endringer i råvarepriser, valutakurser, samt for endringer i



rentenivået, da selskapet har gjeld med flytende rente. Finansiell markedsrisiko anses som moderat.

- Kredittrisiko: Risiko for at motparter ikke har økonomisk evne til å oppfylle sine forpliktelser anses lav, da det historisk sett har vært lite tap på fordringer. Tilknyttet eksportselskap benytter bankgarantier og kredittforsikringer ved eksport til utlandet. Selskapet har økt fokus på dette. Videre vil kredittrisiko gå ytterligere ned som følge av økt andel omsetning gjennom salgslag, som er sikret med bankgarantier.

- Likviditetsrisiko: Det foreligger ingen vesentlig likviditetsrisiko knyttet til finansielle instrumenter. Styret vurderer for øvrig selskapets likviditet som tilfredsstillende, og anser risiko knyttet til fremtidig likviditet som lav. Selskapet har fokus på kredittid både for både kunder og leverandører. Selskapet har ikke tilgjengelig kredittramme, men har ytterligere handlefrihet i form av ubelånte eiendeler, samt positivt kontantstrøm fra drift.

- Renterisiko: En andel av langsiktig gjeld er sikret med rentebytteavtaler.

- Valutarisiko: Selskapet søker å redusere valutarisikoen knyttet til utenlandske operasjoner ved bruk av valutasikringsinstrumenter. Det foreligger ingen åpne posisjoner ved årsskiftet.

- Operasjonell risiko: Selskapet er også utsatt for negative endringer i rammebetingelser fra offentlige myndigheter, kostnadsvekst, og begrensning i tilgang på arbeidskraft.

#### ARBEIDSMILJØ, LIKESTILLING OG DISKRIMINERING

Styret anser arbeidsmiljøet i selskapet som godt. Det er ikke iverksatt spesielle tiltak i denne forbindelse. Ansatte i virksomheten har ikke vært utsatt for eller rapportert om alvorlige ulykker eller skader i forbindelse med utførelsen av sitt arbeid. Totalt sykefravær siste år har vært på 4,3 % av total arbeidstid i regnskapsåret.

Prestfjord AS har som mål å være en arbeidsplass der det råder full likestilling mellom kvinner og menn, og har innarbeidet en personalpolitikk som anses for å være kjønnsnøytral på alle områder. Selskapet hadde ved årets utløp 185 ansatte, hvorav 8 % kvinner og 92 % menn. En redegjørelse vil publiseres på [www.holmoy.no](http://www.holmoy.no).

Selskapets styre består av 6 personer, hvorav 1 kvinne. Det er ikke tegnet forsikring for styremedlemmenes og daglig leders mulige ansvar overfor foretaket. Redegjørelse omkring åpenhetsloven vil publiseres på selskapets hjemmeside.

#### MILJØRAPPORTERING

Fartøyene forurenser ikke det ytre miljø i vesentlig grad. Selskapet vektlegger at utslipp til luft og vann skal være minimale. Avfall fra produksjonen går tilbake til næringskjeden og ansees av den grunn ikke som forurensning. Fartøyene benytter marin gassolje som drivstoff. Alle fartøyer har SCR-anlegg ombord, som bidrar til reduksjon i NOx utslipp.

Samfunnsansvaret for selskaper i vår bransje er av betydelig art. Prestfjord AS har vært med på prosjektet Fishing for Litter Norway. Dette er en ordning som Miljødirektoratet har rettet mot marin forøpling. Selskapet tar vare på all søppel som fanges i trålen. Dette pakkes i sekker og leveres til mottak.

#### FORSKNINGS- OG UTVIKLINGSAKTIVITETER

Prestfjord AS har ikke hatt forsknings- og utviklingsaktiviteter i 2023.

#### ÅRSRESULTAT OG DISPONERINGER

I 2023 hadde selskapet et resultat etter skattekostnad på NOK 47 880 031 som foreslås disponert slik:

Disponering	Beløp
Avsatt til utbytte	1 561 776
Avsatt til konsernbidrag	39 000 000
Til annen egenkapital	7 318 255



Sortland, 28.05.2024  
Styret i Prestfjord AS

\_\_\_\_\_  
Eirik Sjørdahl  
styreleder

\_\_\_\_\_  
Heidi Holmøy  
nestleder

\_\_\_\_\_  
Robert Jenssen  
styremedlem

\_\_\_\_\_  
Svein Erik Nicolaysen  
styremedlem

\_\_\_\_\_  
Stian Reinholdtsen  
styremedlem

\_\_\_\_\_  
Tore Holand  
styremedlem

\_\_\_\_\_  
Knut R. Holmøy  
daglig leder



## RESULTATREGNSKAP

### PRESTFJORD AS

DRIFTSINNEKTER OG DRIFTSKOSTNADER	Note	2023	2022
Salgsinntekt		875 755 764	904 965 083
<b>Sum driftsinntekter</b>	<b>2, 3</b>	<b>875 755 764</b>	<b>904 965 083</b>
Varekostnad	4	30 710 071	33 771 101
End. beh. varer u.tilv. og ferdigvarer		51 373 000	-59 258 000
Lønnskostnad	5	284 264 737	307 837 804
Avskrivning av driftsmidler og immaterielle eiendeler	6	95 682 228	95 388 210
Annen driftskostnad	5	326 028 914	312 364 652
<b>Sum driftskostnader</b>		<b>788 058 949</b>	<b>690 103 767</b>
<b>Driftsresultat</b>		<b>87 696 815</b>	<b>214 861 317</b>
<b>FINANSINNEKTER OG FINANSKOSTNADER</b>			
Renteinntekt fra foretak i samme konsern	3	8 580 364	5 092 948
Annen renteinntekt		12 638 375	3 603 823
Annen finansinntekt		5 800 451	1 681 929
Annen rentekostnad		52 539 396	32 496 246
Annen finanskostnad		230 236	599 495
<b>Resultat av finansposter</b>		<b>-25 750 442</b>	<b>-22 717 042</b>
<b>Resultat før skattekostnad</b>		<b>61 946 373</b>	<b>192 144 275</b>
Skattekostnad på resultat	8	14 066 342	42 950 466
<b>Resultat</b>		<b>47 880 031</b>	<b>149 193 809</b>
<b>Årsresultat</b>		<b>47 880 031</b>	<b>149 193 809</b>
<b>OVERFØRINGER</b>			
Avsatt til utbytte		1 561 776	3 123 553
Avsatt konsernbidrag		39 000 000	78 000 000
Avsatt til annen egenkapital		7 318 255	68 070 256
<b>Sum overføringer</b>		<b>47 880 031</b>	<b>149 193 809</b>



### BALANSE

#### PRESTFJORD AS

EIENDELER	Note	2023	2022
<b>ANLEGGSMIDLER</b>			
<b>IMMATERIELLE EIENDELER</b>			
Konsesjoner, patenter o.l.	6	513 423 974	551 180 202
<b>Sum immaterielle eiendeler</b>		<b>513 423 974</b>	<b>551 180 202</b>
<b>VARIGE DRIFTSMIDLER</b>			
Skip og flytende installasjoner	6, 9	1 088 040 000	1 145 566 000
Driftsløsøre, inventar o.a. utstyr	6, 9	22 000	22 000
<b>Sum varige driftsmidler</b>		<b>1 088 062 000</b>	<b>1 145 588 000</b>
<b>FINANSIELLE ANLEGGSMIDLER</b>			
Investeringer i datterselskap	10	10 754 729	10 754 729
Lån til foretak i samme konsern	3	135 000 000	140 000 000
Investeringer i aksjer og andeler	11	10 000	10 000
<b>Sum finansielle anleggsmidler</b>		<b>145 764 729</b>	<b>150 764 729</b>
<b>Sum anleggsmidler</b>		<b>1 747 250 703</b>	<b>1 847 532 931</b>
<b>OMLØPSMIDLER</b>			
Lager av varer og annen beholdning	4, 9	109 225 594	153 727 051
<b>FORDRINGER</b>			
Kundefordringer	3, 9	68 060 875	77 393 432
Fordring på selskap i samme konsern	3	59 876	87 641
Andre kortsiktige fordringer		20 330 817	15 067 603
<b>Sum fordringer</b>		<b>88 451 568</b>	<b>92 548 675</b>
<b>INVESTERINGER</b>			
Markedsbaserte obligasjoner	7	5 029 449	3 028 449
<b>Sum investeringer</b>		<b>5 029 449</b>	<b>3 028 449</b>
Bankinnskudd, kontanter o.l.	12	456 288 188	477 392 598
<b>Sum omløpsmidler</b>		<b>658 994 799</b>	<b>726 696 773</b>
<b>Sum eiendeler</b>		<b>2 406 245 502</b>	<b>2 574 229 704</b>



## BALANSE

### PRESTFJORD AS

EGENKAPITAL OG GJELD	Note	2023	2022
<b>INNSKUTT EGENKAPITAL</b>			
Aksjekapital	13	26 450 000	26 450 000
Egne aksjer	13	-1 242 000	-1 242 000
Overkurs		519 980	519 980
Annen innskutt egenkapital		250 559 268	250 559 268
<b>Sum innskutt egenkapital</b>		<b>276 287 248</b>	<b>276 287 248</b>
<b>OPPTJENT EGENKAPITAL</b>			
Annen egenkapital		702 345 074	695 026 819
<b>Sum opptjent egenkapital</b>		<b>702 345 074</b>	<b>695 026 819</b>
<b>Sum egenkapital</b>	<b>14</b>	<b>978 632 322</b>	<b>971 314 067</b>
<b>GJELD</b>			
<b>AVSETNING FOR FORPLIKTELSER</b>			
Pensjonsforpliktelse	5	18 235 368	18 822 306
Utsatt skatt	8	233 628 179	236 854 377
<b>Sum avsetning for forpliktelse</b>		<b>251 863 547</b>	<b>255 676 683</b>
<b>ANNEN LANGSIKTIG GJELD</b>			
Gjeld til kredittinstitusjoner	9	954 400 332	1 044 132 796
Øvrig langsiktig gjeld	6	5 989 291	6 895 601
<b>Sum annen langsiktig gjeld</b>		<b>960 389 623</b>	<b>1 051 028 397</b>
<b>KORTSIKTIG GJELD</b>			
Leverandørgjeld		36 925 595	26 887 659
Betalbar skatt	8	6 292 540	21 759 044
Skyldig offentlige avgifter		78 145 618	72 316 285
Utbytte		1 561 776	3 123 553
Gjeld til selskap i samme konsern	3	50 028 453	112 686 397
Annen kortsiktig gjeld		42 406 027	59 437 619
<b>Sum kortsiktig gjeld</b>		<b>215 360 009</b>	<b>296 210 557</b>
<b>Sum gjeld</b>		<b>1 427 613 179</b>	<b>1 602 915 637</b>
<b>Sum egenkapital og gjeld</b>		<b>2 406 245 502</b>	<b>2 574 229 704</b>

Sortland, 28.05.2024  
Styret i Prestfjord AS

Eirik Sør Dahl  
styreleder

Heidi Holmøy  
nestleder

Robert Jenssen  
styremedlem

Svein Erik Nicolaysen  
styremedlem

Stian Reinholdtsen  
styremedlem

Tore Holand  
styremedlem

Knut R. Holmøy  
daglig leder



PRESTFJORD AS

979 841 345

## Note 1 Regnskapsprinsipper

### Generelt

Årsregnskapet er satt opp i samsvar med regnskapsloven og god regnskapsskikk. Regnskapet bygger på historisk kost prinsippet. Kostnader sammenstilles med og kostnadsføres samtidig med de inntekter kostnadene kan sammenstilles med. Regnskapet er satt opp etter fortsatt drift.

Selskapet benytter regnskapslovens § 3-7 første ledd om unntak for morselskap i underkonsern.

Prestfjord AS er 96,16 % eid av Holmøy Holding AS, som er et heleid datterselskap av Holmøy Holding Invest AS. Det utarbeides konsernregnskap for Holmøy Holding Invest AS. Regnskapet oppbevares på morselskapets forretningskontor i Sortland Kommune, Lilandveien 10.

### Klassifisering

Eiendeler knyttet til varekretsløpet klassifiseres som omløpsmidler. Samme regler gjelder for kortsiktig gjeld. Fordringer og gjeld som ikke knytter seg til varekretsløpet, klassifiseres som omløpsmidler/kortsiktig gjeld dersom de forfaller innen ett år. Øvrige eiendeler klassifiseres som anleggsmidler, og øvrig gjeld klassifiseres som langsiktig.

### Vurderingsregler

*Driftsinntekter og kostnader.* Inntektsføring skjer etter opptjeningsprinsippet som normalt vil være leveringstidspunktet for varer og tjenester. Kostnader medtas etter sammenstillingsprinsippet, det vil si at kostnader medtas i samme periode som tilhørende inntekter inntektsføres.

*Kundefordringer* er vurdert til pålydende, nedskrevet med forventet tap på fordringer

*Øvrige omløpsmidler* vurderes til det laveste av anskaffelseskost og virkelig verdi.

*Varebeholdning.* Lager av innkjøpte varer er individuelt verdsatt til laveste av anskaffelseskost etter FIFO-prinsippet og virkelig verdi. Egentilvirkede ferdigvarer og varer under tilvirkning er vurdert til full tilvirkningskost. Det foretas nedskrivning for påregnelig ukurans. Lager av råvarer som vedrører fangst er vurdert til det laveste av gjennomsnittlig anskaffelseskost og netto salgsverdi.

*Aksjer.* Kortsiktige plasseringer (aksjer og andeler vurdert som omløpsmidler) vurderes til laveste av gjennomsnittlig anskaffelseskost og virkelig verdi på balansedagen. Langsiktige plasseringer (aksjer og andeler vurdert som anleggsmidler) balanseføres til anskaffelseskost. De langsiktige plasseringene blir nedskrevet til virkelig verdi dersom verdifallet ikke er forbigående. Mottatt utbytte og andre utdelinger fra selskapene blir inntektsført som annen finansinntekt.

*Varige driftsmidler* aktiveres og avskrives dersom de har levetid over 3 år og har en kostpris som overstiger kr 15.000. Varige driftsmidler vurderes til historisk kost med fradrag for bedriftsøkonomiske avskrivninger. Avskrivninger baseres på en vurdering av driftsmidlenes økonomiske og tekniske levetid. Selskapet benytter lineære avskrivninger for avskrivning av varige driftsmidler.

*Utsatt skatt/skattefordel* i balansen avsettes på grunnlag av forskjeller mellom regnskapsmessige og skattemessige verdier i henhold til norsk regnskapsstandard for skatt. Ved beregning av utsatt skatt/skattefordel gjøres det fradrag for eventuelle fremførbare underskudd.

*Betalbar skatt* beregnes på grunnlag av årets skattemessig resultat.

*Kontantstrømanalyse* er utarbeidet etter den indirekte metoden.

PRESTFJORD AS

SIDE 8



PRESTFIJORD AS 979 841 345

## Note 2 Salgsinntekter

<i>Virksomhetsområde:</i>	2023	2022
Omsetning av fisk	874 237 326	903 145 304
Annen omsetning	1 518 438	1 819 780
<b>Sum</b>	<b>875 755 764</b>	<b>904 965 083</b>

### *Geografisk fordeling:*

Utlandet	0	0
Norge	875 755 764	904 965 083
<b>Sum</b>	<b>875 755 764</b>	<b>904 965 083</b>

## Note 3 Transaksjoner med nærstående parter

Selskapet har foretatt flere forskjellige transaksjoner med nærstående parter. Alle transaksjoner er foretatt som del av den ordinære virksomheten og til armlengdes priser. De vesentligste transaksjonene som er foretatt er som følger.

	2023	2022
Salg av varer til tilknyttet selskap (ex. avgifter)	214 935 847	168 048 652
Kjøp av bunkers fra konsernselskap	173 039 001	174 906 284
Kjøp av tjenester fra konsernselskap	21 296 200	17 704 892
Leie av lager, kai, lossing mv.	13 904 164	13 156 378
Leie av eiendom fra konsernselskap	6 092 107	5 794 039

*Balansen inkluderer følgende beløp som følge av transaksjoner med nærstående parter:*

### *Fordringer*

	2023	2022
Lån til foretak i samme konsern	135 000 000	140 000 000
Fordring på selskap i samme konsern (Kortsiktig)	59 876	87 641
<b>Sum</b>	<b>135 059 876</b>	<b>140 087 641</b>

### *Gjeld*

Gjeld til selskap i samme konsern (Kortsiktig)	50 028 453	112 686 397
<b>Sum</b>	<b>50 028 453</b>	<b>112 686 397</b>

Mellomværende som ikke inngår i ordinær kundefordring/leverandørgjeld er renteberegnet iht. avtale.



PRESTFJORD AS 979 841 345

## Note 4 Varer

	2023	2022
Lager av råvarer og innkjøpte halvfabrikater	33 013 594	22 465 051
Lager av ferdigvarer	76 212 000	131 262 000
<b>Sum</b>	<b>109 225 594</b>	<b>153 727 051</b>

Lager innbefatter fangst ombord og på fryselager, samt bunkers, proviant og øvrig driftsmateriell. Lager av ferdigvarer som vedrører fangst er vurdert til det laveste av gjennomsnittlig anskaffelseskost og netto salgsverdi.

## Note 5 Lønnskostnader, antall ansatte, godtgjørelser, lån til ansatte m.m.

<i>Lønnskostnader</i>	2023	2022
Lønn	3 760 681	2 744 191
Lott	241 340 397	275 506 438
Hyre	21 873 960	19 838 065
Arbeidsgiveravgift	583 286	341 845
Pensjonskostnader	7 049 742	3 314 178
Andre ytelser, herunder proviant	9 074 062	6 093 087
<b>Sum</b>	<b>283 682 127</b>	<b>307 837 804</b>

Gjennomsnittlig antall årsverk:	185	184
Antall ansatte pr 31.12	185	186

<i>Ytelser til ledende personer:</i>	Daglig leder	Styret
Lønn	2 973 098	0
Annen godtgjørelse	12 930	375 000

For øvrig betaler Prestfjord AS administrasjonshonorar til Holmøy Maritime AS. Viser til nærmere omtale i note.

### *Lån og andre sikkerhetsstillelser*

Foreligger ingen avtaler om ytterligere godtgjørelser til daglig leder, styret eller andre ledende ansatte.

### *Revisjonshonorar: (Oppgitt ekskl. mva.)*

Lovpålagt revisjon	163 200
Attestasjonsoppgaver	14 350
Skatterådgivning	28 900
Andre tjenester	41 225
<b>Sum</b>	<b>247 675</b>

### *Obligatorisk tjenestepensjon*

Selskapet er pliktig til å ha tjenestepensjonsordning etter lov om obligatorisk tjenestepensjon. Selskapets pensjonsordninger tilfredsstiller kravene i denne lov.

### *Pensjonsforpliktelser*

Posten består av usikret pensjonsforpliktelse med nåværende og tidligere ansatte, og inngår i lønnskostnad. Forpliktelsen er neddiskontert til nåverdi pr 31.12.2023. Diskonteringsrente 2,6 % og årlig regulering etter startalder 1 %.

PRESTFJORD AS

SIDE 10



PRESTFIJORD AS

979 841 345

## Note 6 Anleggsmidler

	Driftsløsøre, inventar ol.	Skip, rigger, fly og lignende	Konsesjoner	Sum
Anskaffelseskost pr. 01.01.23	486 510	1 454 595 600	925 298 150	2 380 380 260
+ Tilgang kjøpte driftsmidler		400 000		400 000
= Anskaffelseskost 31.12.23	<b>486 510</b>	<b>1 454 995 600</b>	<b>925 298 150</b>	<b>2 380 780 260</b>
Akkumulerte avskrivninger 31.12.23	464 510	366 955 600	411 874 176	779 294 286
= Bokført verdi 31.12.23	<b>22 000</b>	<b>1 088 040 000</b>	<b>513 423 974</b>	<b>1 601 485 974</b>
Årets ordinære avskrivninger		57 926 000	37 756 228	95 682 228
Økonomisk levetid	3-5 år	15-25 år	0-25 år	

- I konsesjoner inngår 3,0 kvotefaktorer torsk/hyse på hver av fartøyene F/T Prestfjord, F/T Sunderøy, F/T Holmøy og F/T Langøy.

- Det er gitt tilskudd til Nox-reduserende tiltak på fartøyene. Inntektsføring skjer i samsvar med driftsmidlets levetid over 10 år. Årets inntektsføring utgjør kr 906 310,-, og resterende forpliktelse utgjør kr 5 989 291,-.

## Note 7 Verdipapirer

	Anskaffelseskost	Balanseført verdi	Markedsverdi
Markedsbaserte aksjer/obligasjoner	5 029 449	5 029 449	5 029 449
<b>SUM</b>	<b>5 029 449</b>	<b>5 029 449</b>	<b>5 029 449</b>

PRESTFIJORD AS

SIDE 11



## PRESTFIJORD AS

979 841 345

### Note 8 Skatt

Årets skattekostnad	2023	2022
Resultatført skatt på ordinært resultat:		
Betalbar skatt	17 292 540	43 759 045
Endring i utsatt skatt	-3 226 198	-808 579
<b>Skattekostnad ordinært resultat</b>	<b>14 066 342</b>	<b>42 950 466</b>
Skattepliktig inntekt:		
Resultat før skatt	61 946 373	192 144 275
Permanente forskjeller	1 991 547	3 085 115
Endring i midlertidige forskjeller	14 664 536	3 675 359
Avgitt konsernbidrag	-50 000 000	-100 000 000
<b>Skattepliktig inntekt</b>	<b>28 602 456</b>	<b>98 904 749</b>
Betalbar skatt i balansen:		
Betalbar skatt på årets resultat	17 292 540	43 759 044
Betalbar skatt på avgitt konsernbidrag	-11 000 000	-22 000 000
<b>Sum betalbar skatt i balansen</b>	<b>6 292 540</b>	<b>21 759 044</b>

Skatteeffekten av midlertidige forskjeller som har gitt opphav til utsatt skatt og utsatte skattefordeler, spesifisert på typer av midlertidige forskjeller

	2023	2022	Endring
Varige driftsmidler	1 019 614 086	1 019 471 483	-142 603
Fordringer	-908 760	-908 760	0
Gevinst – og tapskonto	61 576 309	76 970 386	15 394 077
Avsetninger mv	-100 000	-100 000	0
Pensjonspremie/- forpliktelse	-18 235 368	-18 822 306	-586 938
<b>Sum</b>	<b>1 061 946 267</b>	<b>1 076 610 803</b>	<b>14 664 536</b>
<b>Grunnlag for utsatt skatt</b>	<b>1 061 946 267</b>	<b>1 076 610 803</b>	<b>14 664 536</b>
<b>Utsatt skatt (22 %)</b>	<b>233 628 179</b>	<b>236 854 377</b>	<b>3 226 198</b>

### Note 9 Gjeld, pantestillelser og lignende

#### Pantegjeld og lignende:

	2023	2022
- Langsiktig gjeld til kredittinstitusjoner	954 400 332	1 044 132 796
- Kortsiktig gjeld til kredittinstitusjoner	0	0
<b>Sum</b>	<b>954 400 332</b>	<b>1 044 132 796</b>

#### Bokført verdi av eiendeler stilt som sikkerhet:

- Konesjoner	513 423 974	551 180 202
- Varige driftsmidler	1 088 062 000	1 145 588 000
- Varelager	109 225 594	153 727 051
- Kundefordringer	68 060 875	77 393 432
<b>Sum</b>	<b>1 778 772 443</b>	<b>1 927 888 685</b>

PRESTFIJORD AS

SIDE 12



## PRESTFJORD AS

979 841 345

Av selskapets langsiktige gjeld pr. 31.12.2023 på kr 954 400 332,- forfaller kr 505 738 012,- til betaling mer enn 5 år etter regnskapsårets utgang.

### Note 10 Datterselskap, TS og FKV

	Kontor- kommune	Eier- andel	Anskaffelses kost	Egenkapital	Resultat
<b>DS/FKV/TS</b>					
Holmøy Produkter Eiendom AS	Sortland	100,0%	10 754 729	16 871 321	-255 271
<b>Sum</b>			<b>10 754 729</b>	<b>16 871 321</b>	<b>-255 271</b>

### Note 11 Aksjer og andeler

	2023	2022
Egga Utvikling AS	10 000	10 000
<b>Sum</b>	<b>10 000</b>	<b>10 000</b>

### Note 12 Bankinnskudd

Av selskapets bankinnskudd er kr 17 057 014,- bundne midler vedrørende skattetrekk på ansatte.

### Note 13 Aksjonærer

#### AKSJEKAPITALEN I PRESTFJORD AS PR. 31.12 BESTÅR AV:

	Antall	Pålydende	Bokført
Ordinære aksjer	115 000	230,0	26 450 000
<b>Sum</b>	<b>115 000</b>		<b>26 450 000</b>

#### EIERSTRUKTUR

Aksjonærer i % pr. 31.12:

	Ordinære	Eierandel	Stemmeandel
Holmøy Holding AS	105 380	91,6	96,1
Prestfjord AS	5 400	4,7	
Robert Jenssen	3 570	3,1	3,3
Roger Dagfinn Simonsen	650	0,6	0,6
<b>Totalt antall aksjer</b>	<b>115 000</b>	<b>100,0</b>	<b>100,0</b>

#### AKSJER EIET AV MEDLEMMER I STYRET OG DAGLIG LEDER:

Navn	Verv	Ordinære
Robert Jenssen	styremedlem	3 570
<b>Totalt antall aksjer</b>		<b>3 570</b>



PRESTFIORD AS

979 841 345

## Note 14 Egenkapital

	Aksjekapital	Egne aksjer	Overkursfond	Annen innskutt egenkapital	Annen egenkapital	Sum
Egenkapital 31.12.2022	26 450 000	-1 242 000	519 980	250 559 268	695 026 819	971 314 067
Avsatt konsernbidrag					-39 000 000	-39 000 000
Mottatt konsernbidrag					0	0
Tilleggsutbytte					0	0
Utbytte					-1 561 776	-1 561 776
Årsresultat					47 880 031	47 880 031
<b>Egenkapital 31.12.2023</b>	<b>26 450 000</b>	<b>-1 242 000</b>	<b>519 980</b>	<b>250 559 268</b>	<b>702 345 074</b>	<b>978 632 322</b>

PRESTFIORD AS

SIDE 14



PRESTFJORD AS

979 841 345

## KONTANTSTRØMANALYSE

	2023	2022
<b>Kontantstrømmer fra operasjonelle aktiviteter</b>		
Resultat før skattekostnad	61 946 373	192 144 275
Periodens betalte skatt	-21 759 044	-26 703 508
Gevinst/tap ved salg av anleggsmidler	0	0
Gevinst/tap ved salg av aksjer	0	-45 000
Ordinære avskrivninger	95 682 228	95 388 210
Endring i pensjonsforpliktelser	-586 938	-579 721
Endring i varelager	44 501 457	-71 519 778
Endring i kundefordringer	9 332 557	23 771 910
Endring i andre utestående fordringer	-235 449	50 077 302
Endring i leverandørgjeld	10 037 936	5 625 274
Endring i andre tidsavgrensingsposter	-24 767 513	5 196 516
<b>Netto kontantstrøm fra operasjonelle aktiviteter</b>	<b>174 151 607</b>	<b>273 355 480</b>
<b>Kontantstrømmer fra investeringsaktiviteter</b>		
Innbetalinger ved salg av varige driftsmidler	0	0
Utbetalinger ved kjøp av varige driftsmidler	-400 000	-9 553 982
Utbetalinger ved kjøp av andre investeringer	-2 000 000	-3 000 000
Innbetalinger ved salg av andre investeringer	0	2 045 000
<b>Netto kontantstrøm fra investeringsaktiviteter</b>	<b>-2 400 000</b>	<b>-10 508 982</b>
<b>Kontantstrømmer fra finansieringsaktiviteter</b>		
Innbetalinger ved opptak av ny langsiktig gjeld	0	0
Utbetalinger ved nedbetaling av langsiktig gjeld	-89 732 464	-89 732 464
Utbetaling ved lån til konsernselskap	0	-45 000 000
Utbetalinger av utbytte	-3 123 553	-52 002 277
Utbetalinger av konsernbidrag	-100 000 000	0
<b>Netto kontantstrøm fra finansieringsaktiviteter</b>	<b>-192 856 017</b>	<b>-186 734 741</b>
Netto endring i kontanter	-21 104 410	76 111 757
Beholdning av kontanter ved periodens begynnelse	477 392 598	401 280 841
<b>Beholdning av kontanter ved periodens slutt</b>	<b>456 288 188</b>	<b>477 392 598</b>

PRESTFJORD AS

SIDE 15



Til generalforsamlingen i Prestfjord AS

## Uavhengig revisors beretning

### Konklusjon

Vi har revidert årsregnskapet for Prestfjord AS som består av balanse per 31. desember 2023, resultatregnskap og kontantstrømpoppstilling for regnskapsåret avsluttet per denne datoen og noter til årsregnskapet, herunder et sammendrag av viktige regnskapsprinsipper.

### Etter vår mening

- oppfyller årsregnskapet gjeldende lovkrav, og
- gir årsregnskapet et rettviseende bilde av selskapets finansielle stilling per 31. desember 2023 og av dets resultater og kontantstrømmer for regnskapsåret avsluttet per denne datoen i samsvar med regnskapslovens regler og god regnskapsskikk i Norge.

### Grunnlag for konklusjonen

Vi har gjennomført revisjonen i samsvar med International Standards on Auditing (ISA-ene). Våre oppgaver og plikter i henhold til disse standardene er beskrevet nedenfor under "Revisors oppgaver og plikter ved revisjonen av årsregnskapet". Vi er uavhengige av selskapet i samsvar med kravene i relevante lover og forskrifter i Norge og International Code of Ethics for Professional Accountants (inkludert internasjonale uavhengighetsstandarder) utstedt av International Ethics Standards Board for Accountants (IESBA-reglene), og vi har overholdt våre øvrige etiske forpliktelser i samsvar med disse kravene. Innhentet revisjonsbevis er etter vår vurdering tilstrekkelig og hensiktsmessig som grunnlag for vår konklusjon.

### Øvrig informasjon

Styret og daglig leder (ledelsen) er ansvarlige for informasjonen i årsberetningen. Vår konklusjon om årsregnskapet ovenfor dekker ikke informasjonen i årsberetningen.

I forbindelse med revisjonen av årsregnskapet er det vår oppgave å lese årsberetningen. Formålet er å vurdere hvorvidt det foreligger vesentlig inkonsistens mellom årsberetningen og årsregnskapet og den kunnskap vi har opparbeidet oss under revisjonen av årsregnskapet, eller hvorvidt informasjon i årsberetningen ellers fremstår som vesentlig feil. Vi har plikt til å rapportere dersom årsberetningen fremstår som vesentlig feil. Vi har ingenting å rapportere i så henseende.

Basert på kunnskapen vi har opparbeidet oss i revisjonen, mener vi at årsberetningen

- er konsistent med årsregnskapet og
- inneholder de opplysninger som skal gis i henhold til gjeldende lovkrav.

### Ledelsens ansvar for årsregnskapet

Styret og daglig leder (ledelsen) er ansvarlige for å utarbeide årsregnskapet og for at det gir et rettviseende bilde i samsvar med regnskapslovens regler og god regnskapsskikk i Norge. Ledelsen er også ansvarlig for slik internkontroll som den finner nødvendig for å kunne utarbeide et årsregnskap som ikke inneholder vesentlig feilinformasjon, verken som følge av misligheter eller utilsiktede feil.

Revicom AS  
Org.nr. 931 282 506 MVA  
Kto.nr. 4612.39.07892

Postadresse:  
Pb. 264  
8401 Sortland

Telefon  
459 00500

E-post  
post@revicom.no

Web:  
[www.revicom.no](http://www.revicom.no)

Kontorer: Sortland – Myre - Tromsø



## REVIÇOM

Ved utarbeidelsen av årsregnskapet må ledelsen ta standpunkt til selskapets evne til fortsatt drift og opplyse om forhold av betydning for fortsatt drift. Forutsetningen om fortsatt drift skal legges til grunn for årsregnskapet så lenge det ikke er sannsynlig at virksomheten vil bli avviklet.

Revisors oppgaver og plikter ved revisjonen av årsregnskapet

Vårt mål er å oppnå betryggende sikkerhet for at årsregnskapet som helhet ikke inneholder vesentlig feilinformasjon, verken som følge av misligheter eller utilsiktede feil, og å avgi en revisjonsberetning som inneholder vår konklusjon. Betryggende sikkerhet er en høy grad av sikkerhet, men ingen garanti for at en revisjon utført i samsvar med ISA-ene, alltid vil avdekke vesentlig feilinformasjon. Feilinformasjon kan oppstå som følge av misligheter eller utilsiktede feil. Feilinformasjon er å anse som vesentlig dersom den enkeltvis eller samlet med rimelighet kan forventes å påvirke de økonomiske beslutningene som brukerne foretar på grunnlag av årsregnskapet.

For videre beskrivelse av revisors oppgaver og plikter vises det til:

<https://revisorforeningen.no/revisjonsberetninger>

Sortland, 28. mai 2024

Revicom AS

Hallgeir Alvestad  
statsautorisert revisor