



ÅRSREGNSKAPET FOR REGNSKAPSÅRET 2024 - GENERELL INFORMASJON

Enheten

Organisasjonsnummer: 919 336 943
Organisasjonsform: Aksjeselskap
Foretaksnavn: I GODT DRIV AS
Forretningsadresse: Ørnåsveien 37
8540 BALLANGEN

Regnskapsår

Årsregnskapets periode: 01.01.2024 - 31.12.2024

Konsern

Morselskap i konsern: Nei

Regnskapsregler

Regler for små foretak benyttet: Ja
Benyttet ved utarbeidelsen av årsregnskapet til selskapet: Regnskapslovens alminnelige regler

Årsregnskapet fastsatt av kompetent organ

Bekreftet av representant for selskapet: Agnete Siren Samuelsen Skutvik
Dato for fastsettelse av årsregnskapet: 06.05.2025

Grunnlag for avgivelse

År 2024: Årsregnskapet er elektronisk innlevert
År 2023: Tall er hentet fra elektronisk innlevert årsregnskap fra 2024

Det er ikke krav til at årsregnskapet m.v. som sendes til Regnskapsregisteret er undertegnet. Kontrollen på at dette er utført ligger hos revisor/enhetens øverste organ. Sikkerheten ivaretas ved at innsender har rolle/rettighet for innsending av årsregnskapet via Altinn, og ved at det bekreftes at årsregnskapet er fastsatt av kompetent organ.

Brønnøysundregistrene, 08.07.2025



Resultatregnskap

Beløp i: NOK	Note	2024	2023
RESULTATREGNSKAP			
Inntekter			
Salgsinntekt		1 019 919	945 960
Sum inntekter		1 019 919	945 960
Kostnader			
Lønnskostnad	1	393 263	370 263
Avskrivning av driftsmidler og immaterielle eiendeler	2	13 700	6 706
Annen driftskostnad		500 964	552 998
Sum kostnader		907 927	929 968
Driftsresultat		111 992	15 992
Finansinntekter og finanskostnader			
Annen renteinntekt		558	
Sum finansinntekter		558	
Annen rentekostnad		92	374
Sum finanskostnader		92	374
Netto finans		466	-374
Resultat før skattekostnad		112 458	15 618
Skattekostnad på resultat	3	24 618	3 798
Årsresultat		87 840	11 820
Årsresultat etter minoritetsinteresser		87 840	11 820
Totalresultat		87 840	11 820
Overføringer og disponeringer			
Avsatt til annen egenkapital		87 840	11 820
Sum overføringer og disponeringer		87 840	11 820



Balanse

Beløp i: NOK	Note	2024	2023
BALANSE - EIENDELER			
Anleggsmidler			
Immaterielle eiendeler			
Utsatt skattefordel	3	191	
Sum immaterielle eiendeler		191	
Varige driftsmidler			
Driftsløsøre, inventar o.a. utstyr	2	33 300	47 000
Sum varige driftsmidler	2	33 300	47 000
Sum anleggsmidler		33 491	47 000
Omløpsmidler			
Varer			
Fordringer			
Kundefordringer		43 138	48 455
Andre kortsiktige fordringer		18 395	33 982
Sum fordringer		61 533	82 437
Bankinnskudd, kontanter og lignende			
Bankinnskudd, kontanter o.l.	4	289 957	155 523
Sum bankinnskudd, kontanter og lignende		289 957	155 523
Sum omløpsmidler		351 490	237 959
SUM EIENDELER		384 981	284 959
BALANSE - EGENKAPITAL OG GJELD			
Egenkapital			
Innskutt egenkapital			
Aksjekapital	5	50 000	50 000
Sum innskutt egenkapital		50 000	50 000



Balanse

Beløp i: NOK	Note	2024	2023
Opptjent egenkapital			
Annen egenkapital		232 696	144 856
Sum opptjent egenkapital		232 696	144 856
Sum egenkapital		282 696	194 856
Gjeld			
Langsiktig gjeld			
Utsatt skatt	3		768
Sum avsetninger for forpliktelser			768
Annen langsiktig gjeld			
Sum langsiktig gjeld		0	768
Kortsiktig gjeld			
Leverandørgjeld		793	9 986
Betalbar skatt		25 577	2 557
Skyldig offentlige avgifter		27 080	26 943
Annen kortsiktig gjeld		48 835	49 850
Sum kortsiktig gjeld		102 285	89 335
Sum gjeld		102 285	90 103
SUM EGENKAPITAL OG GJELD		384 981	284 959



Brønnøysundregistrene

ÅRSREGNSKAP FOR REGNSKAPSÅRET 2024 - GENERELL INFORMASJON

Journalnummer: 2025 639881

Enheten

Organisasjonsnummer: 919 336 943
Organisasjonsform: Aksjeselskap
Foretaksnavn: I GODT DRIV AS
Forretningsadresse: Ørnåsveien 37
8540 BALLANGEN

Regnskapsår

Årsregnskapets periode: 01.01.2024 - 31.12.2024

Konsern

Morselskap i konsern: Nei

Regnskapsregler

Regler for små foretak benyttet: Ja
Benyttet ved utarbeidelsen av årsregnskapet til selskapet: Regnskapslovens alminnelige regler

Årsregnskapet fastsatt av kompetent organ

Bekreftet av representant for selskapet: Agnete Siren Samuelsen Skutvik
Dato for fastsettelse av årsregnskapet: 06.05.2025

Revisjon

Selskapet har besluttet at årsregnskapet ikke skal revideres: Ja
Årsregnskapet er utarbeidet av ekstern autorisert regnskapsfører: Ja
Ekstern autorisert regnskapsfører har i løpet av regnskapsåret bistått ved den løpende regnskapsføringen eller utført andre tjenester for selskapet enn å utarbeide årsregnskapet: Ja

Grunnlag for avgivelse

År 2024: Årsregnskap er elektronisk innlevert.
År 2023: Tall er hentet fra elektronisk innlevert årsregnskap fra 2024.

Det er ikke krav til at årsregnskapet m.v. som sendes til Regnskapsregisteret er undertegnet. Kontrollen på at dette er utført ligger hos revisor/enhetens øverste organ. Sikkerheten ivaretas ved at innsender har rolle/rettighet for innsending av årsregnskapet via Altinn, og ved at det bekreftes at årsregnskapet er fastsatt av kompetent organ.

Brønnøysundregistrene, 07.07.2025

Brønnøysundregistrene
Postadresse: Postboks 900, 8910 Brønnøysund
Telefon: 75 00 75 00
E-post: firmapost@brreg.no Internett: www.brreg.no
Organisasjonsnummer: 974 760 673



Organisasjonsnr: 919 336 943
I GODT DRIV AS

RESULTATREGNSKAP

Beløp i: NOK	Note	2024	2023
RESULTATREGNSKAP			
Inntekter			
Salgsinntekt		1 019 919	945 960
Sum inntekter		1 019 919	945 960
Kostnader			
Lønnskostnad	1	393 263	370 263
Avskrivning av driftsmidler og immaterielle eiendeler	2	13 700	6 706
Annen driftskostnad		500 964	552 998
Sum kostnader		907 927	929 968
Driftsresultat		111 992	15 992
Finansinntekter og finanskostnader			
Annen renteinntekt		558	
Sum finansinntekter		558	
Annen rentekostnad		92	374
Sum finanskostnader		92	374
Netto finans		466	-374
Resultat før skattekostnad		112 458	15 618
Skattekostnad på resultat	3	24 618	3 798
Årsresultat		87 840	11 820
Årsresultat etter minoritetsinteresser		87 840	11 820
Totalresultat		87 840	11 820
Overføringer og disponeringer			
Avsatt til annen egenkapital		87 840	11 820
Sum overføringer og disponeringer		87 840	11 820



Langsiktig gjeld		
Utsatt skatt	3	768
Sum avsetninger for forpliktelseser		768
Annen langsiktig gjeld		
Sum langsiktig gjeld	0	768
Kortsiktig gjeld		
Leverandørgjeld	793	9 986
Betalbar skatt	25 577	2 557
Skyldig offentlige avgifter	27 080	26 943
Annen kortsiktig gjeld	48 835	49 850
Sum kortsiktig gjeld	102 285	89 335
Sum gjeld	102 285	90 103
SUM EGENKAPITAL OG GJELD	384 981	284 959



Organisasjonsnr: 919 336 943
I GODT DRIV AS

NOTEOPPLYSNINGER - SELSKAP - alle poster oppgitt i hele tall

Note

Antall årsverk i regnskapsåret
1.00

Sum Beløp

Balanseført verdi 31.12. Varige driftsmidler Immaterielle eiend.

Konsernregnskap

Morselskapet sitt navn

Forretningskontor for morselskapet

Begrunnelse for at datterselskap er utelatt fra konsolideringen

Samlet beløp - tilknyttet selskap Årets Fjorårets

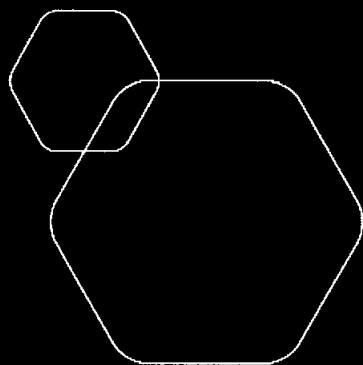
Samlet beløp - foretak i samme konsern Årets Fjorårets

Samlet beløp - foretak i samme konsern Årets Fjorårets

Samlet beløp - felles kontrollert virksomhet Årets Fjorårets

Pantstillelse Beløp

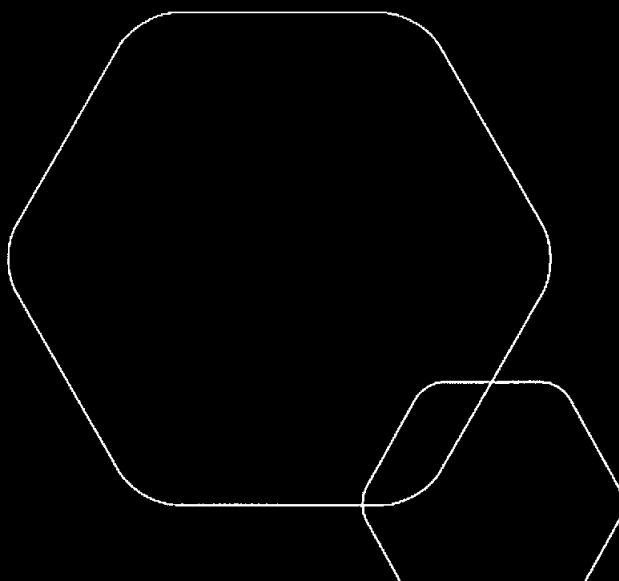
Beholdning av egne aksjer Antall Pålydende Andel av aksjek.



Årsregnskap 2024

I Godt Driv AS

Resultatregnskap
Balanse
Noter til regnskapet



Org.nr.: 919 336 943



RESULTATREGNSKAP

I GODT DRIV AS

DRIFTSINNEKTER OG DRIFTSKOSTNADER	Note	2024	2023
Salgsinntekt		1 019 919	945 960
Sum driftsinntekter		1 019 919	945 960
Lønnskostnad	1	393 263	370 263
Avskrivning av driftsmidler og immaterielle eiendeler	2	13 700	6 706
Annen driftskostnad		500 964	552 998
Sum driftskostnader		907 927	929 968
Driftsresultat		111 992	15 992
FINANSINNEKTER OG FINANSKOSTNADER			
Annen renteinntekt		558	0
Annen rentekostnad		92	374
Resultat av finansposter		466	-374
Resultat før skattekostnad		112 458	15 618
Skattekostnad på resultat	3	24 618	3 798
Resultat		87 840	11 820
Årsresultat		87 840	11 820
OVERFØRINGER			
Avsatt til annen egenkapital		87 840	11 820
Sum overføringer		87 840	11 820

I GODT DRIV AS

SIDE 2



BALANSE

I GODT DRIV AS

EIENDELER	Note	2024	2023
ANLEGGSMIDLER			
IMMATERIELLE EIENDELER			
Utsatt skattefordel	3	191	0
Sum immaterielle eiendeler		191	0
VARIGE DRIFTSMIDLER			
Driftsløsøre, inventar o.a. utstyr	2	33 300	47 000
Sum varige driftsmidler	2	33 300	47 000
Sum anleggsmidler		33 491	47 000
OMLØPSMIDLER			
FORDRINGER			
Kundefordringer		43 138	48 455
Andre kortsiktige fordringer		18 395	33 982
Sum fordringer		61 533	82 437
Bankinnskudd, kontanter o.l.	4	289 957	155 523
Sum omløpsmidler		351 490	237 959
Sum eiendeler		384 981	284 959

I GODT DRIV AS

SIDE 3

AS




BALANSE

I GODT DRIV AS

EGENKAPITAL OG GJELD	Note	2024	2023
EGENKAPITAL			
INNSKUTT EGENKAPITAL			
Aksjekapital	5	50 000	50 000
Sum innskutt egenkapital		50 000	50 000
OPPTJENT EGENKAPITAL			
Annen egenkapital		232 696	144 856
Sum opptjent egenkapital		232 696	144 856
Sum egenkapital		282 696	194 856
GJELD			
AVSETNING FOR FORPLIKTELSER			
Utsatt skatt	3	0	768
Sum avsetning for forpliktelser		0	768
ANNEN LANGSIKTIG GJELD			
KORTSIKTIG GJELD			
Leverandørgjeld		793	9 986
Betalbar skatt		25 577	2 557
Skyldig offentlige avgifter		27 080	26 943
Annen kortsiktig gjeld		48 835	49 850
Sum kortsiktig gjeld		102 285	89 335
Sum gjeld		102 285	90 103
Sum egenkapital og gjeld		384 981	284 959

Ballangen, 06.05.2025
Styret i I Godt Driv AS


Agnete Siren Samuelsen Skutvik
styreleder/daglig leder


Krister Nygård Skutvik
styremedlem



I GODT DRIV AS

919 336 943

Regnskapsprinsipper

Årsregnskapet er satt opp i samsvar med regnskapsloven og NRS 8 - God regnskapsskikk for små foretak.

DRIFTSINNTEKTER

Inntektsføring ved salg av varer skjer på leveringstidspunktet. Tjenester inntektsføres etter hvert som de leveres.

SKATT

Skattekostnaden i resultatregnskapet omfatter både periodens betalbare skatt og endring i utsatt skatt. Utsatt skatt er beregnet med 22 % på grunnlag av de midlertidige forskjeller som eksisterer mellom regnskapsmessige og skattemessige verdier, samt ligningsmessig underskudd til fremføring ved utgangen av regnskapsåret. Skatteøkende og skattereduserende midlertidige forskjeller som reverserer eller kan reverseres i samme periode er utlignet og nettoført.

KLASSIFISERING OG VURDERING AV ANLEGGSMIDLER

Anleggsmidler omfatter eiendeler bestemt til varig eie og bruk. Anleggsmidler er vurdert til anskaffelseskost. Varige driftsmidler balanseføres og avskrives over driftsmidlets økonomiske levetid. Avskrivningsperioden for fast eiendom anskaffet etter 2009 er dekomponert i en del som gjelder råbygget og en del som gjelder faste tekniske installasjoner. Varige driftsmidler nedskrives til gjenvinnbart beløp ved verdifall som forventes ikke å være forbigående. Gjenvinnbart beløp er det høyeste av netto salgsverdi og verdi i bruk. Verdi i bruk er nåverdi av fremtidige kontantstrømmer knyttet til eiendelen. Nedskrivningen reverseres når grunnlaget for nedskrivningen ikke lenger er til stede.

KLASSIFISERING OG VURDERING AV OMLØPSMIDLER

Omløpsmidler og kortsiktig gjeld omfatter normalt poster som forfaller til betaling innen ett år etter balansedagen, samt poster som knytter seg til varekretsløpet. Omløpsmidler vurderes til laveste verdi av anskaffelseskost og virkelig verdi.

FORDRINGER

Kundefordringer og andre fordringer oppføres til pålydende etter fradrag for avsetning til forventet tap. Avsetning til tap gjøres på grunnlag av en individuell vurdering av de enkelte fordringene.

Note 1 Lønnskostnader og ytelser, godtgjørelser til daglig leder, styret og revisor

Lønnskostnader	2024	2023
Lønninger	357 341	339 910
Arbeidsgiveravgift	18 224	18 197
Andre ytelser	17 698	12 156
Sum	393 263	370 263

Selskapet har i 2024 sysselsatt 1 årsverk.

PENSJONSFORPLIKTELSER

Selskapet er ikke pliktig til å ha tjenstepensjonsordning etter lov om obligatorisk tjenstepensjon. Selskapets pensjonsordninger tilfredsstiller kravene i denne lov.

REVISOR

Revisor er fravalgt.

I GODT DRIV AS

SIDE 5



I GODT DRIV AS

919 336 943

Note 2 Anleggsmidler

	Driftsløspøre, inventar ol.	Sum
Anskaffelseskost pr. 01.01.24	87 659	87 659
= Anskaffelseskost 31.12.24	87 659	87 659
Akkumulerte avskrivninger 31.12.24	54 359	54 359
= Bokført verdi 31.12.24	33 300	33 300
Årets ordinære avskrivninger	13 700	13 700
Økonomisk levetid	4-5 år	

Note 3 Skatt

Årets skattekostnad	2024	2023
Resultatført skatt på ordinært resultat:		
Betalbar skatt	25 577	2 557
Endring i utsatt skatt	-959	1 241
Skattekostnad ordinært resultat	24 618	3 798
Skattepliktig inntekt:		
Resultat før skatt	112 458	15 618
Permanente forskjeller	-558	1 646
Endring i midlertidige forskjeller	4 360	-5 642
Skattepliktig inntekt	116 260	11 622
Betalbar skatt i balansen:		
Betalbar skatt på årets resultat	25 577	2 557
Sum betalbar skatt i balansen	25 577	2 557

Skatteeffekten av midlertidige forskjeller som har gitt opphav til utsatt skatt og utsatte skattefordeler, spesifisert på typer av midlertidige forskjeller

	2024	2023	Endring
Varige driftsmidler	-2 448	2 315	4 763
Fordringer	1 580	1 177	-403
Sum	-868	3 492	4 360
Grunnlag for utsatt skattefordel / skatt	-868	3 492	4 360
Utsatt skattefordel / skatt (22 %)	-191	768	959

I GODT DRIV AS

SIDE 6

ASB/KV



I GODT DRIV AS

919 336 943

Note 4 Bankinnskudd

Innestående midler på skattetrekkskonto (bundne midler) er på kr. 21 524.

Note 5 Aksjonærer

AKSJEKAPITALEN I I GODT DRIV AS PR. 31.12 BESTÅR AV:

	Antall	Pålydende	Bokført
Ordinære aksjer	50 000	1,0	50 000
Sum	50 000		50 000

EIERSTRUKTUR

De største aksjonærene i % pr. 31.12 var:

	Ordinære	Eierandel	Stemmeandel
Agnete Siren Samuelsen Skutvik	40 000	80,0	80,0
Krister Nygård Skutvik	10 000	20,0	20,0
Totalt antall aksjer	50 000	100,0	100,0

AKSJER EIET AV MEDLEMMER I STYRET OG DAGLIG LEDER:

Navn	Verv	Ordinære
Agnete Siren Samuelsen Skutvik	styreleder/daglig leder	40 000
Krister Nygård Skutvik	styremedlem	10 000
Totalt antall aksjer		50 000

I GODT DRIV AS

SIDE 7