



## ÅRSREGNSKAPET FOR REGNSKAPSÅRET 2024 - GENERELL INFORMASJON

### Enheten

Organisasjonsnummer: 989 082 280  
Organisasjonsform: Aksjeselskap  
Foretaksnavn: BUE INVEST AS  
Forretningsadresse: Vågsgaten 12  
5160 LAKSEVÅG

### Regnskapsår

Årsregnskapets periode: 01.01.2024 - 31.12.2024

### Konsern

Morselskap i konsern: Ja  
Konsernregnskap lagt ved: Nei

### Regnskapsregler

Regler for små foretak benyttet: Ja  
Benyttet ved utarbeidelsen av årsregnskapet til selskapet: Regnskapslovens alminnelige regler

### Årsregnskapet fastsatt av kompetent organ

Bekreftet av representant for selskapet: Bue Kjelstrup Olsen  
Dato for fastsettelse av årsregnskapet: 03.09.2025

### Grunnlag for avgivelse

År 2024: Årsregnskapet er elektronisk innlevert  
År 2023: Tall er hentet fra elektronisk innlevert årsregnskap fra 2024

*Det er ikke krav til at årsregnskapet m.v. som sendes til Regnskapsregisteret er undertegnet. Kontrollen på at dette er utført ligger hos revisor/enhetens øverste organ. Sikkerheten ivaretas ved at innsender har rolle/rettighet for innsending av årsregnskapet via Altinn, og ved at det bekreftes at årsregnskapet er fastsatt av kompetent organ.*

Brønnøysundregistrene, 19.09.2025



## Resultatregnskap

Beløp i: NOK	Note	2024	2023
<b>RESULTATREGNSKAP</b>			
<b>Inntekter</b>			
Salgsinntekt		1 512 944	0
Annen driftsinntekt		51 015	0
<b>Sum inntekter</b>		<b>1 563 958</b>	<b>0</b>
<b>Kostnader</b>			
Lønnskostnad	1, 2	631 085	-4 687
Avskrivning på varige driftsmidler og immaterielle eiendeler	3	138 603	137 600
Nedskrivning av varige driftsmidler og immaterielle eiendeler		0	277 820
Annen driftskostnad		352 127	507 690
<b>Sum kostnader</b>		<b>1 121 816</b>	<b>918 423</b>
<b>Driftsresultat</b>		<b>442 142</b>	<b>-918 423</b>
<b>Finansinntekter og finanskostnader</b>			
Renteinntekt fra foretak i samme konsern		0	256 806
Annen renteinntekt		307 570	0
Annen finansinntekt		2 986	534 343
<b>Sum finansinntekter</b>		<b>310 556</b>	<b>791 149</b>
Annen rentekostnad		1 171 376	58 611
<b>Sum finanskostnader</b>		<b>1 171 376</b>	<b>58 611</b>
<b>Netto finans</b>		<b>-860 820</b>	<b>732 538</b>
<b>Resultat før skattekostnad</b>		<b>-418 677</b>	<b>-185 885</b>
Skattekostnad	4	-91 769	-22 334
<b>Årsresultat</b>		<b>-326 909</b>	<b>-163 551</b>
<b>Overføringer og disponeringer</b>			
Udekket tap		0	-163 551
Annen egenkapital		-326 909	0
<b>Sum overføringer og disponeringer</b>		<b>-326 909</b>	<b>-163 551</b>



### Balanse

Beløp i: NOK	Note	2024	2023
<b>BALANSE - EIENDELER</b>			
<b>Anleggsmidler</b>			
<b>Immaterielle eiendeler</b>			
Utsatt skattefordel	4	413 975	322 206
<b>Sum immaterielle eiendeler</b>		<b>413 975</b>	<b>322 206</b>
<b>Varige driftsmidler</b>			
Maskiner og anlegg		0	11 427
Driftsløsøre, inventar, verktøy, kontormaskiner, ol.	3	342 406	469 583
<b>Sum varige driftsmidler</b>		<b>342 406</b>	<b>481 010</b>
<b>Finansielle anleggsmidler</b>			
Investering i datterselskap	5	36 524 771	4 049 771
Investeringer i aksjer og andeler		200 000	0
<b>Sum finansielle anleggsmidler</b>		<b>36 724 771</b>	<b>4 049 771</b>
<b>Sum anleggsmidler</b>		<b>37 481 152</b>	<b>4 852 987</b>
<b>Omløpsmidler</b>			
<b>Varer</b>			
<b>Fordringer</b>			
Kundefordringer		5 442 502	637 094
Andre kortsiktige fordringer		4 106 532	0
Konsernfordringer		6 964 325	5 019 306
<b>Sum fordringer</b>		<b>16 513 359</b>	<b>5 656 400</b>
<b>Investeringer</b>		<b>0</b>	<b>0</b>
<b>Bankinnskudd, kontanter og lignende</b>		<b>0</b>	<b>0</b>
Bankinnskudd, kontanter og lignende	6	87 632	442 378
<b>Sum bankinnskudd, kontanter og lignende</b>		<b>87 632</b>	<b>442 378</b>
<b>Sum omløpsmidler</b>		<b>16 600 991</b>	<b>6 098 778</b>



### Balanse

Beløp i: NOK	Note	2024	2023
<b>SUM EIENDELER</b>		<b>54 082 143</b>	<b>10 951 765</b>
<b>BALANSE - EGENKAPITAL OG GJELD</b>			
<b>Egenkapital</b>			
<b>Innskutt egenkapital</b>			
Aksjekapital	7, 8	100 000	100 000
Annen innskutt egenkapital	7	369 300	369 300
<b>Sum innskutt egenkapital</b>		<b>469 300</b>	<b>469 300</b>
<b>Opptjent egenkapital</b>			
Annen egenkapital	7	8 630 765	8 957 673
<b>Sum opptjent egenkapital</b>		<b>8 630 765</b>	<b>8 957 673</b>
<b>Sum egenkapital</b>		<b>9 100 065</b>	<b>9 426 973</b>
<b>Gjeld</b>			
<b>Langsiktig gjeld</b>			
<b>Sum avsetninger for forpliktelser</b>		<b>0</b>	<b>0</b>
<b>Annen langsiktig gjeld</b>			
Gjeld til kredittinstitusjoner	9	32 479 012	0
Øvrig langsiktig gjeld	9	8 730 397	0
<b>Sum annen langsiktig gjeld</b>		<b>41 209 409</b>	<b>0</b>
<b>Sum langsiktig gjeld</b>		<b>41 209 409</b>	<b>0</b>
<b>Kortsiktig gjeld</b>			
Gjeld til kredittinstitusjoner		94	0
Leverandørgjeld		1 291 660	61 010
Skyldige offentlige avgifter	6	66 692	23 556
Kortsiktig konserngjeld		2 069 420	0
Annen kortsiktig gjeld		363 702	1 440 225
<b>Sum kortsiktig gjeld</b>		<b>3 791 569</b>	<b>1 524 791</b>
<b>Sum gjeld</b>		<b>45 000 978</b>	<b>1 524 791</b>
<b>SUM EGENKAPITAL OG GJELD</b>		<b>54 101 043</b>	<b>10 951 765</b>



## Balanse

<b>Beløp i: NOK</b>	<b>Note</b>	<b>2024</b>	<b>2023</b>
---------------------	-------------	-------------	-------------

---



## Brønnøysundregistrene

### ÅRSREGNSKAP FOR REGNSKAPSÅRET 2024 - GENERELL INFORMASJON

Journalnummer: 2025 756117

#### Enheten

Organisasjonsnummer: 989 082 280  
Organisasjonsform: Aksjeselskap  
Foretaksnavn: BUE INVEST AS  
Forretningsadresse: Våggaten 12  
5160 LAKSEVÅG

#### Regnskapsår

Årsregnskapets periode: 01.01.2024 - 31.12.2024

#### Konsern

Morselskap i konsern: Ja  
Konsernregnskap lagt ved: Nei

#### Regnskapsregler

Regler for små foretak benyttet: Ja  
Benyttet ved utarbeidelsen av  
årsregnskapet til selskapet: Regnskapslovens alminnelige regler

#### Årsregnskapet fastsatt av kompetent organ

Bekreftet av representant for selskapet: Bue Kjelstrup Olsen  
Dato for fastsettelse av årsregnskapet: 03.09.2025

#### Revisjon

Årsregnskapet er utarbeidet av ekstern  
autorisert regnskapsfører: Ja  
Ekstern autorisert regnskapsfører har i  
løpet av regnskapsåret bistått ved den  
løpende regnskapsføringen eller utført  
andre tjenester for selskapet enn å  
utarbeide årsregnskapet: Ja

#### Grunnlag for avgivelse

År 2024: Årsregnskap er elektronisk innlevert.  
År 2023: Tall er hentet fra elektronisk innlevert årsregnskap fra 2024.

*Det er ikke krav til at årsregnskapet m.v. som sendes til Regnskapsregisteret er undertegnet. Kontrollen på at dette er utført ligger hos revisor/enhetens øverste organ. Sikkerheten ivaretas ved at innsender har rolle/rettighet for innsending av årsregnskapet via Altinn, og ved at det bekreftes at årsregnskapet er fastsatt av kompetent organ.*

Brønnøysundregistrene, 18.09.2025

---

Brønnøysundregistrene  
Postadresse: Postboks 900, 8910 Brønnøysund  
Telefon: 75 00 75 00  
E-post: firmapost@brreg.no Internett: www.brreg.no  
Organisasjonsnummer: 974 760 673



Organisasjonsnr: 989 082 280  
BUE INVEST AS

## RESULTATREGNSKAP

Beløp i: NOK	Note	2024	2023
<b>RESULTATREGNSKAP</b>			
<b>Inntekter</b>			
Salgsinntekt		1 512 944	0
Annen driftsinntekt		51 015	0
<b>Sum inntekter</b>		<b>1 563 958</b>	<b>0</b>
<b>Kostnader</b>			
Lønnskostnad	1, 2	631 085	-4 687
Avskrivning på varige driftsmidler og immaterielle eiendeler	3	138 603	137 600
Nedskrivning av varige driftsmidler og immaterielle eiendeler		0	277 820
Annen driftskostnad		352 127	507 690
<b>Sum kostnader</b>		<b>1 121 816</b>	<b>918 423</b>
<b>Driftsresultat</b>		<b>442 142</b>	<b>-918 423</b>
<b>Finansinntekter og finanskostnader</b>			
Renteinntekt fra foretak i samme konsern		0	256 806
Annen renteinntekt		307 570	0
Annen finansinntekt		2 986	534 343
<b>Sum finansinntekter</b>		<b>310 556</b>	<b>791 149</b>
Annen rentekostnad		1 171 376	58 611
<b>Sum finanskostnader</b>		<b>1 171 376</b>	<b>58 611</b>
<b>Netto finans</b>		<b>-860 820</b>	<b>732 538</b>
<b>Resultat før skattekostnad</b>		<b>-418 677</b>	<b>-185 885</b>
Skattekostnad	4	-91 769	-22 334
<b>Årsresultat</b>		<b>-326 909</b>	<b>-163 551</b>
<b>Overføringer og disponeringer</b>			
Udekket tap		0	-163 551
Annen egenkapital		-326 909	0
<b>Sum overføringer og disponeringer</b>		<b>-326 909</b>	<b>-163 551</b>



Organisasjonsnr: 989 082 280  
BUE INVEST AS

## BALANSE

Beløp i: NOK	Note	2024	2023
<b>BALANSE - EIENDELER</b>			
<b>Anleggsmidler</b>			
<b>Immaterielle eiendeler</b>			
Utsatt skattefordel	4	413 975	322 206
<b>Sum immaterielle eiendeler</b>		<b>413 975</b>	<b>322 206</b>
<b>Varige driftsmidler</b>			
Maskiner og anlegg		0	11 427
Driftsløsøre, inventar, verktøy, kontormaskiner, ol.	3	342 406	469 583
<b>Sum varige driftsmidler</b>		<b>342 406</b>	<b>481 010</b>
<b>Finansielle anleggsmidler</b>			
Investering i datterselskap	5	36 524 771	4 049 771
Investeringer i aksjer og andeler		200 000	0
<b>Sum finansielle anleggsmidler</b>		<b>36 724 771</b>	<b>4 049 771</b>
<b>Sum anleggsmidler</b>		<b>37 481 152</b>	<b>4 852 987</b>
<b>Omløpsmidler</b>			
<b>Varer</b>			
<b>Fordringer</b>			
Kundefordringer		5 442 502	637 094
Andre kortsiktige fordringer		4 106 532	0
Konsernfordringer		6 964 325	5 019 306
<b>Sum fordringer</b>		<b>16 513 359</b>	<b>5 656 400</b>
<b>Investeringer</b>		<b>0</b>	<b>0</b>
<b>Sum investeringer</b>		<b>0</b>	<b>0</b>
<b>Bankinnskudd, kontanter og lignende</b>			
Bankinnskudd, kontanter og lignende	6	87 632	442 378
<b>Sum bankinnskudd, kontanter og lignende</b>		<b>87 632</b>	<b>442 378</b>
<b>Sum omløpsmidler</b>		<b>16 600 991</b>	<b>6 098 778</b>
<b>SUM EIENDELER</b>		<b>54 082 143</b>	<b>10 951 765</b>

## BALANSE - EGENKAPITAL OG GJELD



<b>Egenkapital</b>			
<b>Innskutt egenkapital</b>			
Aksjekapital	7, 8	100 000	100 000
Annen innskutt egenkapital	7	369 300	369 300
<b>Sum innskutt egenkapital</b>		<b>469 300</b>	<b>469 300</b>
<b>Opptjent egenkapital</b>			
Annen egenkapital	7	8 630 765	8 957 673
<b>Sum opptjent egenkapital</b>		<b>8 630 765</b>	<b>8 957 673</b>
<b>Sum egenkapital</b>		<b>9 100 065</b>	<b>9 426 973</b>
<b>Gjeld</b>			
<b>Langsiktig gjeld</b>			
Sum avsetninger for forpliktelse		0	0
<b>Annen langsiktig gjeld</b>			
Gjeld til kredittinstitusjoner	9	32 479 012	0
Øvrig langsiktig gjeld	9	8 730 397	0
<b>Sum annen langsiktig gjeld</b>		<b>41 209 409</b>	<b>0</b>
<b>Sum langsiktig gjeld</b>		<b>41 209 409</b>	<b>0</b>
<b>Kortsiktig gjeld</b>			
Gjeld til kredittinstitusjoner		94	0
Leverandørgjeld		1 291 660	61 010
Skyldige offentlige avgifter	6	66 692	23 556
Kortsiktig konserngjeld		2 069 420	0
Annen kortsiktig gjeld		363 702	1 440 225
<b>Sum kortsiktig gjeld</b>		<b>3 791 569</b>	<b>1 524 791</b>
<b>Sum gjeld</b>		<b>45 000 978</b>	<b>1 524 791</b>
<b>SUM EGENKAPITAL OG GJELD</b>		<b>54 101 043</b>	<b>10 951 765</b>



Organisasjonsnr: 989 082 280  
BUE INVEST AS

NOTEOPPLYSNINGER - SELSKAP - alle poster oppgitt i hele tall

## Note

### Regnskapsprinsipper

Årsregnskapet er satt opp i samsvar med regnskapsloven og god regnskapsskikk for små foretak. Salgsinntekter Inntektsføring ved salg av varer skjer på leveringstidspunktet. Tjenester inntektsføres etter hvert som de leveres. Klassifisering og vurdering av balanseposter Anleggsmidler er eiendeler bestemt til varig eie eller bruk. Eiendeler som er knyttet til varekretsløpet er klassifisert som omløpsmidler. Fordringer klassifiseres som omløpsmidler hvis de forfaller til betaling innen ett år etter transaksjonsdagen. Tilsvarende klassifiseres gjeld som kortsiktig hvis gjelden forfaller til betaling innen ett år. Langsiktig gjeld er gjeld som forfaller senere enn ett år etter transaksjonsdagen. Første års avdrag på langsiktige fordringer og langsiktig gjeld klassifiseres likevel ikke som omløpsmiddel og kortsiktig gjeld. Omløpsmidler vurderes til laveste av anskaffelseskost og virkelig verdi. Kortsiktig gjeld balanseføres til nominelt beløp på etableringstidspunktet. Anleggsmidler vurderes til anskaffelseskost. Varige anleggsmidler avskrives etter en fornuftig avskrivningsplan. Anleggsmidlene nedskrives til virkelig verdi ved verdifall som ikke forventes å være forbigående. Langsiktig gjeld med unntak av andre avsetninger balanseføres til nominelt beløp på etableringstidspunktet. Fordringer Kundefordringer og andre fordringer er oppført i balansen til pålydende etter fradrag for avsetning til forventet tap. Avsetning til tap gjøres på grunnlag av individuelle vurderinger av de enkelte fordringene. Varige driftsmidler Varige driftsmidler balanseføres og avskrives over driftsmidlenes levetid dersom de har antatt levetid over 3 år og har en kostpris som overstiger kr 30 000. Direkte vedlikehold av driftsmidler kostnadsføres løpende under driftskostnader, mens påkostninger eller forbedringer tillegges driftsmidlets kostpris og avskrives i takt med driftsmidlet. Forøvrig er følgende regnskapsprinsipper anvendt: Leieavtaler er ikke balanseført. Kostmetoden er benyttet for investeringer i datterselskap/tilknyttet selskap. Utbytte er inntektsført samme år som det er avsatt i datterselskap/tilknyttet selskap, dersom det er sannsynlig at beløpet vil mottas. Ved utbytte som overstiger andel av tilbakeholdt resultat etter kjøpet representerer den overskytende del tilbakebetaling av investert kapital, og er fratrukket investeringens verdi i balansen. Skatt Skattekostnaden i resultatregnskapet omfatter både periodens betalbare skatt og endring i utsatt skatt. Utsatt skatt er beregnet med 22% på grunnlag av de midlertidige forskjeller som eksisterer mellom regnskapsmessige og skattemessige verdier, samt skattemessig underskudd til fremføring ved utgangen av regnskapsåret. Skatteøkende og skattereduserende midlertidige forskjeller som reverserer eller kan reversere i samme periode er fastsatt og skattevirkningen er beregnet på nettogrunnlaget. Selskapet har ikke endret regnskapsprinsipp fra 2023 til 2024.

## Note

1

### Antall årsverk i regnskapsåret

0.00

## Note



2

## Spesifisering av resultatregnskapet

### Lønnskostnader

<u>Lønn</u>	<u>Årets</u>	<u>Fjorårets</u>
	549363.00	-79629.00
<u>Folketrygdavgift</u>	<u>Årets</u>	<u>Fjorårets</u>
	78080.00	78602.00
<u>Andre ytelser</u>	<u>Årets</u>	<u>Fjorårets</u>
	3642.00	-3660.00
<u>Sum lønnskostnader</u>	<u>Årets</u>	<u>Fjorårets</u>
	631085.00	-4687.00

### Note

#### Ekstraordinære inntekter og kostnader

<u>Sum</u>	<u>Beløp</u>
------------	--------------

### Note

3

### Varige driftsmidler og immaterielle eiendeler

<u>Anskaffelseskost 01.01.</u>	<u>Varige driftsmidler</u>	<u>Immaterielle eiend.</u>
	663810.00	0.00
<u>Anskaffelseskost 31.12.</u>	<u>Varige driftsmidler</u>	<u>Immaterielle eiend.</u>
	663810.00	0.00
<u>Samlede av-/nedskrivn.</u>	<u>Varige driftsmidler</u>	<u>Immaterielle eiend.</u>
	321403.00	0.00
<u>Balanseført verdi 31.12.</u>	<u>Varige driftsmidler</u>	<u>Immaterielle eiend.</u>
	342407.00	0.00
<u>Årets av-/nedskrivn.</u>	<u>Varige driftsmidler</u>	<u>Immaterielle eiend.</u>
	138603.00	0.00

#### Anskaffelseskost - balanseførte lånekostnader, egentilvirkede anleggsmidler

#### Goodwill spesifisert for hvert enkelt virksomhetskjøp

#### Avskrivningsplan for goodwill som er lenger enn fem år - begrunnelse

#### Mer om varige driftsmidler/immaterielle eiendeler

#### Konsernregnskap

#### Morselskapet sitt navn





Shape the future  
with confidence

Statsautoriserte revisorer  
Ernst & Young AS

Thormøhlens gate 53 D, 5006 Bergen  
Postboks 6163, 5892 Bergen

Foretaksregisteret: NO 976 389 387 MVA  
Tlf: +47 24 00 24 00

www.ey.no  
Medlemmer av Den norske Revisorforening

Til generalforsamlingen i Bue Invest AS

## UAVHENGIG REVISORS BERETNING

### Konklusjon

Vi har revidert årsregnskapet for Bue Invest AS som består av balanse per 31. desember 2024, resultatregnskap for regnskapsåret avsluttet per denne datoen og noter til årsregnskapet, herunder et sammendrag av viktige regnskapsprinsipper.

Etter vår mening

- oppfyller årsregnskapet gjeldende lovkrav, og
- gir årsregnskapet et rettviseende bilde av selskapets finansielle stilling per 31. desember 2024 og av dets resultater for regnskapsåret avsluttet per denne datoen i samsvar med regnskapslovens regler og god regnskapsskikk i Norge.

### Grunnlag for konklusjon

Vi har gjennomført revisjonen i samsvar med International Standards on Auditing (ISA-ene). Våre oppgaver og plikter i henhold til disse standardene er beskrevet nedenfor under *Revisors oppgaver og plikter ved revisjonen av årsregnskapet*. Vi er uavhengige av selskapet i samsvar med kravene i relevante lover og forskrifter i Norge og *International Code of Ethics for Professional Accountants* (inkludert internasjonale uavhengighetsstandarder) utstedt av International Ethics Standards Board for Accountants (IESBA-reglene), og vi har overholdt våre øvrige etiske forpliktelser i samsvar med disse kravene. Innhentet revisjonsbevis er etter vår vurdering tilstrekkelig og hensiktsmessig som grunnlag for vår konklusjon.

### Ledelsens ansvar for årsregnskapet

Styret (ledelsen) er ansvarlig for å utarbeide årsregnskapet og for at det gir et rettviseende bilde i samsvar med regnskapslovens regler og god regnskapsskikk i Norge. Ledelsen er også ansvarlig for slik intern kontroll som den finner nødvendig for å kunne utarbeide et årsregnskap som ikke inneholder vesentlig feilinformasjon, verken som følge av misligheter eller utilsiktede feil.

Ved utarbeidelsen av årsregnskapet må ledelsen ta standpunkt til selskapets evne til fortsatt drift og opplyse om forhold av betydning for fortsatt drift. Forutsetningen om fortsatt drift skal legges til grunn for årsregnskapet med mindre ledelsen enten har til hensikt å avvike selskapet eller virksomheten, eller ikke har noe annet realistisk alternativ.

### Revisors oppgaver og plikter ved revisjonen av årsregnskapet

Vårt mål er å oppnå betryggende sikkerhet for at årsregnskapet som helhet ikke inneholder vesentlig feilinformasjon, verken som følge av misligheter eller utilsiktede feil, og å avgi en revisjonsberetning som inneholder vår konklusjon. Betyggende sikkerhet er en høy grad av sikkerhet, men ingen garanti for at en revisjon utført i samsvar med ISA-ene, alltid vil avdekke vesentlig feilinformasjon. Feilinformasjon kan oppstå som følge av misligheter eller utilsiktede feil. Feilinformasjon er å anse som vesentlig dersom den enkeltvis eller samlet med rimelighet kan forventes å påvirke de økonomiske beslutningene som brukerne foretar, på grunnlag av årsregnskapet.

Som del av en revisjon i samsvar med ISA-ene, utøver vi profesjonelt skjønn og utviser profesjonell skepsis gjennom hele revisjonen. I tillegg:



**Shape the future  
with confidence**

- identifiserer og vurderer vi risikoen for vesentlig feilinformasjon i årsregnskapet, enten det skyldes misligheter eller utilsiktede feil. Vi utformer og gjennomfører revisjonshandlinger for å håndtere slike risikoer, og innhenter revisjonsbevis som er tilstrekkelig og hensiktsmessig som grunnlag for vår konklusjon. Risikoen for at vesentlig feilinformasjon som følge av misligheter ikke blir avdekket, er høyere enn for feilinformasjon som skyldes utilsiktede feil, siden misligheter kan innebære samarbeid, forfalskning, bevisste utelatelser, uriktige fremstillinger eller overstyring av intern kontroll.
- opparbeider vi oss en forståelse av den interne kontrollen som er relevant for revisjonen, for å utforme revisjonshandlinger som er hensiktsmessige etter omstendighetene, men ikke for å gi uttrykk for en mening om effektiviteten av selskapets interne kontroll.
- evaluerer vi om de anvendte regnskapsprinsippene er hensiktsmessige og om regnskapsestimatene og tilhørende noteopplysninger utarbeidet av ledelsen er rimelige.
- konkluderer vi på om ledelsens bruk av fortsatt drift-forutsetningen er hensiktsmessig, og, basert på innhentede revisjonsbevis, hvorvidt det foreligger vesentlig usikkerhet knyttet til hendelser eller forhold som kan skape betydelig tvil om selskapets evne til fortsatt drift. Dersom vi konkluderer med at det eksisterer vesentlig usikkerhet, kreves det at vi i revisjonsberetningen henleder oppmerksomheten på tilleggsopplysningene i årsregnskapet, eller, dersom slike tilleggsopplysninger ikke er tilstrekkelige, at vi modifierer vår konklusjon. Våre konklusjoner er basert på revisjonsbevis innhentet frem til datoen for revisjonsberetningen. Etterfølgende hendelser eller forhold kan imidlertid medføre at selskapet ikke kan fortsette driften.
- evaluerer vi den samlede presentasjonen, strukturen og innholdet i årsregnskapet, inkludert tilleggsopplysningene, og hvorvidt årsregnskapet gir uttrykk for de underliggende transaksjonene og hendelsene på en måte som gir et rettviseende bilde.

Vi kommuniserer med styret blant annet om det planlagte innholdet i og tidspunktet for revisjonsarbeidet og eventuelle vesentlige funn i revisjonen, herunder vesentlige svakheter i den interne kontrollen som vi avdekker gjennom revisjonen.

Bergen, 11. September 2025  
ERNST & YOUNG AS

*Revisjonsberetningen er signert elektronisk*

Eirik Moe  
statsautorisert revisor

Penneo Dokumentnøkkel: MQTM3-I4VH0-84379-AUUEO-5SOKY-M4CJ5



# PENNEO

Signaturene i dette dokumentet er juridisk bindende. Dokument signert med "Penneo™ - sikker digital signatur". De signerende parter sin identitet er registrert, og er listet nedenfor.

"Med min signatur bekrefter jeg alle datoer og innholdet i dette dokument."

**Eirik Moe**

Statsautorisert revisor

På vegne av: Ernst & Young AS

Serienummer: bankid.no\_no\_bankid:9578-5994-4-673444

IP: 77.16.xxx.xxx

2025-09-11 13:07:00 UTC



QES



Penneo Dokumentnøkkel: MQTM3-I4VH0-84379-AUUE0-5SOKY-M4CJ5

Dette dokumentet er signert digitalt via [Penneo.com](https://penneo.com). De signerte dataene er validert ved hjelp av den matematiske hashverdien av det originale dokumentet. All kryptografisk bevisføring er innebygd i denne PDF-en for fremtidig validering.

Dette dokumentet er forseglet med et kvalifisert elektronisk segl. For mer informasjon om Penneos kvalifiserte tillitstjenester, se <https://eutd.penneo.com>.

#### Slik kan du bekrefte at dokumentet er originalt

Når du åpner dokumentet i Adobe Reader, kan du se at det er sertifisert av **Penneo A/S**. Dette beviser at innholdet i dokumentet ikke har blitt endret siden tidspunktet for signeringen. Bevis for de individuelle signatørens digitale signaturer er vedlagt dokumentet.


Du kan bekrefte de kryptografiske bevisene ved hjelp av Penneos validator, <https://penneo.com/validator>, eller andre valideringsverktøy for digitale signaturer.




**Årsregnskap for**  
**BUE INVEST AS**  
989082280  
Regnskapsår  
01.01.2024 - 31.12.2024



BUE INVEST AS  
989 082 280

 BankID Signing  
Bue Kjelstrup Olsen  
2025-09-08

 BankID Signing  
Didrik Falck Kjelstrup Olsen  
2025-09-11

## Resultatregnskap

	Note	2024	2023
<b>Driftsinntekter</b>			
Salgsinntekt		1 512 944	0
Annen driftsinntekt		51 015	0
<b>Sum driftsinntekter</b>		<b>1 563 958</b>	<b>0</b>
<b>Driftskostnader</b>			
Lønnskostnad	1, 2	-631 085	4 687
Avskrivning på varige driftsmidler og immaterielle eiendeler	3	-138 603	-137 600
Nedskrivning av varige driftsmidler og immaterielle eiendeler		0	-277 820
Annen driftskostnad		-352 127	-507 690
<b>Sum driftskostnader</b>		<b>-1 121 816</b>	<b>-918 423</b>
<b>Driftsresultat</b>		<b>442 143</b>	<b>-918 423</b>
<b>Finansinntekter</b>			
Renteinntekt fra foretak i samme konsern		0	256 806
Annen renteinntekt		307 570	0
Annen finansinntekt		2 986	534 343
<b>Sum finansinntekter</b>		<b>310 556</b>	<b>791 149</b>
<b>Finanskostnader</b>			
Annen rentekostnad		-1 171 376	-58 611
<b>Sum finanskostnader</b>		<b>-1 171 376</b>	<b>-58 611</b>
<b>Netto finans</b>		<b>-860 820</b>	<b>732 538</b>
<b>Resultat før skattekostnad</b>		<b>-418 677</b>	<b>-185 885</b>
Skattekostnad	4	91 769	22 334
<b>Årsresultat</b>		<b>-326 909</b>	<b>-163 551</b>
<b>Overføringer</b>			
Annen egenkapital		-326 909	0
Udekket tap		0	-163 551
<b>Sum overføringer</b>		<b>-326 909</b>	<b>-163 551</b>



BUE INVEST AS  
989 082 280




### Balanse

	Note	31.12.2024	31.12.2023
<b>EIENDELER</b>			
<b>Anleggsmidler</b>			
<b>Immaterielle eiendeler</b>			
Utsatt skattefordel	4	413 975	322 206
<b>Sum immaterielle eiendeler</b>		<b>413 975</b>	<b>322 206</b>
<b>Varige driftsmidler</b>			
Maskiner og anlegg		0	11 427
Driftsløsøre, inventar, verktøy, kontormaskiner, ol.	3	342 406	469 583
<b>Sum varige driftsmidler</b>		<b>342 406</b>	<b>481 010</b>
<b>Finansielle anleggsmidler</b>			
Investering i datterselskap	5	36 524 771	4 049 771
Investeringer i aksjer og andeler		200 000	0
<b>Sum finansielle anleggsmidler</b>		<b>36 724 771</b>	<b>4 049 771</b>
<b>Sum anleggsmidler</b>		<b>37 481 152</b>	<b>4 852 987</b>
<b>Omløpsmidler</b>			
<b>Fordringer</b>			
Kundefordringer		5 442 502	637 094
Kortsiktige konsernfordringer		6 964 325	5 019 306
Andre kortsiktige fordringer		4 106 532	0
<b>Sum fordringer</b>		<b>16 513 359</b>	<b>5 656 400</b>
<b>Bankinnskudd, kontanter og lignende</b>			
Bankinnskudd, kontanter og lignende	6	87 632	442 378
<b>Sum bankinnskudd, kontanter og lignende</b>		<b>87 632</b>	<b>442 378</b>
<b>Sum omløpsmidler</b>		<b>16 600 991</b>	<b>6 098 778</b>
<b>SUM EIENDELER</b>		<b>54 082 143</b>	<b>10 951 765</b>



BUE INVEST AS  
989 082 280

 BankID Signing  
Bue Kjelstrup Olsen  
2025-09-08

 BankID Signing  
Didrik Falck Kjelstrup Olsen  
2025-09-11

## Balanse

	Note	31.12.2024	31.12.2023
<b>EGENKAPITAL OG GJELD</b>			
<b>Egenkapital</b>			
<b>Innskutt egenkapital</b>			
Aksjekapital	7, 8	100 000	100 000
Annen innskutt egenkapital	7	369 300	369 300
<b>Sum innskutt egenkapital</b>		<b>469 300</b>	<b>469 300</b>
<b>Opptjent egenkapital</b>			
Annen egenkapital	7	8 630 765	8 957 673
<b>Sum opptjent egenkapital</b>		<b>8 630 765</b>	<b>8 957 673</b>
<b>Sum egenkapital</b>		<b>9 100 065</b>	<b>9 426 973</b>
<b>Gjeld</b>			
<b>Annen langsiktig gjeld</b>			
Gjeld til kredittinstitusjoner	9	32 479 012	0
Øvrig langsiktig gjeld	9	8 730 397	0
<b>Sum annen langsiktig gjeld</b>		<b>41 209 409</b>	<b>0</b>
<b>Kortsiktig gjeld</b>			
Gjeld til kredittinstitusjoner		94	0
Leverandørgjeld		1 291 660	61 010
Skyldige offentlige avgifter	6	66 692	23 556
Kortsiktig konserngjeld		2 069 420	0
Annen kortsiktig gjeld		363 702	1 440 225
<b>Sum kortsiktig gjeld</b>		<b>3 791 569</b>	<b>1 524 791</b>
<b>Sum gjeld</b>		<b>45 000 978</b>	<b>1 524 791</b>
<b>SUM EGENKAPITAL OG GJELD</b>		<b>54 101 043</b>	<b>10 951 765</b>

LAKSEVÅG, 03.09.2025

Bue Kjelstrup Olsen  
styrets leder

Didrik Falck Kjelstrup Olsen  
styremedlem



BUE INVEST AS  
989 082 280



## Noter

### Regnskapsprinsipper

Årsregnskapet er satt opp i samsvar med regnskapsloven og god regnskapsskikk for små foretak.

#### Salgsinntekter

Inntektsføring ved salg av varer skjer på leveringstidspunktet. Tjenester inntektsføres etter hvert som de leveres.

#### Klassifisering og vurdering av balanseposter

Anleggsmidler er eiendeler bestemt til varig eie eller bruk. Eiendeler som er knyttet til varekretsløpet er klassifisert som omløpsmidler. Fordringer klassifiseres som omløpsmidler hvis de forfaller til betaling innen ett år etter transaksjonsdagen. Tilsvarende klassifiseres gjeld som kortsiktig hvis gjelden forfaller til betaling innen ett år. Langsiktig gjeld er gjeld som forfaller senere enn ett år etter transaksjonsdagen. Første års avdrag på langsiktige fordringer og langsiktig gjeld klassifiseres likevel ikke som omløpsmiddel og kortsiktig gjeld.

Omløpsmidler vurderes til laveste av anskaffelseskost og virkelig verdi. Kortsiktig gjeld balanseføres til nominelt beløp på etableringstidspunktet. Anleggsmidler vurderes til anskaffelseskost. Varige anleggsmidler avskrives etter en fornuftig avskrivningsplan. Anleggsmidlene nedskrives til virkelig verdi ved verdifall som ikke forventes å være forbigående. Langsiktig gjeld med unntak av andre avsetninger balanseføres til nominelt beløp på etableringstidspunktet.

#### Fordringer

Kundefordringer og andre fordringer er oppført i balansen til pålydende etter fradrag for avsetning til forventet tap. Avsetning til tap gjøres på grunnlag av individuelle vurderinger av de enkelte fordringene.

#### Varige driftsmidler

Varige driftsmidler balanseføres og avskrives over driftsmidlenes levetid dersom de har antatt levetid over 3 år og har en kostpris som overstiger kr 30 000. Direkte vedlikehold av driftsmidler kostnadsføres løpende under driftskostnader, mens påkostninger eller forbedringer tillegges driftsmidlets kostpris og avskrives i takt med driftsmidlet.

#### Forøvrig er følgende regnskapsprinsipper anvendt:

Leieavtaler er ikke balanseført. Kostmetoden er benyttet for investeringer i datterselskap/tilknyttet selskap. Utbytte er inntektsført samme år som det er avsatt i datterselskap/tilknyttet selskap, dersom det er sannsynlig at beløpet vil mottas. Ved utbytte som overstiger andel av tilbakeholdt resultat etter kjøpet representerer den overskytende del tilbakebetaling av investert kapital, og er fratrukket investeringens verdi i balansen.

#### Skatt

Skattekostnaden i resultatregnskapet omfatter både periodens betalbare skatt og endring i utsatt skatt. Utsatt skatt er beregnet med 22% på grunnlag av de midlertidige forskjeller som eksisterer mellom regnskapsmessige og skattemessige verdier, samt skattemessig underskudd til fremføring ved utgangen av regnskapsåret. Skatteøkende og skattereduserende midlertidige forskjeller som reverserer eller kan reversere i samme periode er fastsatt og skattevirkningen er beregnet på nettogrunnlaget.

Selskapet har ikke endret regnskapsprinsipp fra 2023 til 2024.


### Note 1 - Antall årsverk

Selskapet har hatt 1,5 årsverk



BUE INVEST AS  
989 082 280

 BankID Signing  
Bue Kjelstrup Olsen  
2025-09-08

 BankID Signing  
Didrik Falck Kjelstrup Olsen  
2025-09-11

## Note 2 - Lønnskostnader

Spesifikasjon av lønnskostnader	2024	2023
Lønn	549 363	-79 629
Arbeidsgiveravgift	78 080	78 602
Pensjonskostnader	0	0
Andre relaterte ytelser	3 642	-3 660
<b>Sum</b>	<b>631 085</b>	<b>-4 687</b>

## Note 3 - Varige driftsmidler og immaterielle eiendeler

	Varige driftsmidler
Anskaffelseskost 01.01.	663 810
Tilgang i året	0
Avgang i året	0
<b>Anskaffelseskost 31.12.</b>	<b>663 810</b>
Samlede avskrivninger, nedskrivninger og reverseringer av nedskrivninger	-321 403
<b>Balansført verdi per 31.12.</b>	<b>342 407</b>
Avskrivninger, nedskrivninger og reverseringer av nedskrivninger i regnskapsåret	138 603

## Note 4 - Spesifisering av skatt

Skattekostnad	2024	2023
+/- Endringer i utsatt skatt/utsatt skattefordel	-91 769	0
<b>Skattekostnad</b>	<b>-91 769</b>	<b>0</b>

Skattepliktig inntekt		
Resultat før skatt	-418 677	0
Permanente forskjeller	1 547	0
+/- Endring i midlertidige forskjeller	-8 466	0
<b>Skattepliktig inntekt</b>	<b>-425 596</b>	<b>0</b>

## Note 5 - Datterselskap

	Kontor-kommune	Eier-andel	Balansført verdi	Egenkapital	Resultat
Bue Eiendom AS	Bergen	100 %	1.539.314	906.366	61.938
Bue Eiendom 1 AS	Bergen	100 %	100.000	941.118	-185.110
Bue Aluconsult AS	Bergen	100%	30.000	60.856	36.640
Mba28 AS	Bergen	100 %	30.000	-1.588.946	-616.656
Vestreh13 AS	Bergen	100 %	2.380.457	-1.998.097	-1.489.110
MBE25 AS	Bergen	100%	32.445.000	446.878	92.666
Sum			36.524.771	-1.231.825	-2.099.632

Aksjene til Bue Aluconsult AS er ved en feil registrert på Bue Kjelstrup Olsen pr 31.12.2024, endring av dette er levert Brønnøysund registrene 4.8.2025


## Note 6 - Bankinnskudd

	31.12.2024
I posten for bankinnskudd inngår egen konto for bundne skattetrekkmidler med	87 632
Skyldig skattetrekk	-54 799



BUE INVEST AS  
989 082 280

 BankID Signing  
Bue Kjelstrup Olsen  
2025-09-08

 BankID Signing  
Didrik Falck Kjelstrup Olsen  
2025-09-11

## Mer om bankinnskudd

Av totale bankinnskudd på kr 87.567,83 så er konto for bundne skattetreksmidler inkludert med 87.632,-

## Note 7 - Egenkapital

	Aksjekapital	Annen innsk. EK	Opptjent egenkapital	Sum
Egenkapital 31.12.2023	100 000	369 300	8 957 673	9 426 973
Årsresultat	0	0	-326 909	-326 909
<b>Egenkapital 31.12.2024</b>	<b>100 000</b>	<b>369 300</b>	<b>8 630 765</b>	<b>9 100 065</b>

## Note 8 - Aksjekapital

Aksjeklasse	Antall aksjer	Aksjenes pålydende	Bokført verdi
Ordinære	100	1 000	100 000

Aksjonærer	Antall aksjer	Eierandel %	Aksjeklasse
BUE KJELSTRUP OLSEN	57	57,00	Ordinære
LISELOTTE FALCK	38	38,00	Ordinære
Didrik Falck Kjelstrup Olsen	5	5,00	Ordinære
<b>Totalt antall aksjer</b>	<b>100</b>	<b>100</b>	

## Note 9 - Gjeld og garantiforpliktelser

	Beløp
Del av gjelden som forfaller til betaling mer enn fem år etter regnskapsårets slutt	28 800 000
Gjeld som er sikret ved pant eller lignende sikkerhet i eiendeler	0
Balanseført verdi av pantsatte eiendeler	0
Summen av garantiforpliktelser som ikke er regnskapsført	0



Årsregnskap for  
**BUE INVEST AS**  
989082280  
Regnskapsår  
01.01.2024 - 31.12.2024



BUE INVEST AS  
989 082 280

## Resultatregnskap

	Note	2024	2023
<b>Driftsinntekter</b>			
Salgsinntekt		1 512 944	0
Annen driftsinntekt		51 015	0
<b>Sum driftsinntekter</b>		<b>1 563 958</b>	<b>0</b>
<b>Driftskostnader</b>			
Lønnskostnad	1, 2	-631 085	4 687
Avskrivning på varige driftsmidler og immaterielle eiendeler	3	-138 603	-137 600
Nedskrivning av varige driftsmidler og immaterielle eiendeler		0	-277 820
Annen driftskostnad		-352 127	-507 690
<b>Sum driftskostnader</b>		<b>-1 121 816</b>	<b>-918 423</b>
<b>Driftsresultat</b>		<b>442 143</b>	<b>-918 423</b>
<b>Finansinntekter</b>			
Renteinntekt fra foretak i samme konsern		0	256 806
Annen renteinntekt		307 570	0
Annen finansinntekt		2 986	534 343
<b>Sum finansinntekter</b>		<b>310 556</b>	<b>791 149</b>
<b>Finanskostnader</b>			
Annen rentekostnad		-1 171 376	-58 611
<b>Sum finanskostnader</b>		<b>-1 171 376</b>	<b>-58 611</b>
<b>Netto finans</b>		<b>-860 820</b>	<b>732 538</b>
<b>Resultat før skattekostnad</b>		<b>-418 677</b>	<b>-185 885</b>
Skattekostnad	4	91 769	22 334
<b>Årsresultat</b>		<b>-326 909</b>	<b>-163 551</b>
<b>Overføringer</b>			
Annen egenkapital		-326 909	0
Udekket tap		0	-163 551
<b>Sum overføringer</b>		<b>-326 909</b>	<b>-163 551</b>



BUE INVEST AS  
989 082 280

### Balanse

	Note	31.12.2024	31.12.2023
<b>EIENDELER</b>			
<b>Anleggsmidler</b>			
<b>Immaterielle eiendeler</b>			
Utsatt skattefordel	4	413 975	322 206
<b>Sum immaterielle eiendeler</b>		<b>413 975</b>	<b>322 206</b>
<b>Varige driftsmidler</b>			
Maskiner og anlegg		0	11 427
Driftsløsøre, inventar, verktøy, kontormaskiner, ol.	3	342 406	469 583
<b>Sum varige driftsmidler</b>		<b>342 406</b>	<b>481 010</b>
<b>Finansielle anleggsmidler</b>			
Investering i datterselskap	5	36 524 771	4 049 771
Investeringer i aksjer og andeler		200 000	0
<b>Sum finansielle anleggsmidler</b>		<b>36 724 771</b>	<b>4 049 771</b>
<b>Sum anleggsmidler</b>		<b>37 481 152</b>	<b>4 852 987</b>
<b>Omløpsmidler</b>			
<b>Fordringer</b>			
Kundefordringer		5 442 502	637 094
Kortsiktige konsernfordringer		6 964 325	5 019 306
Andre kortsiktige fordringer		4 106 532	0
<b>Sum fordringer</b>		<b>16 513 359</b>	<b>5 656 400</b>
<b>Bankinnskudd, kontanter og lignende</b>			
Bankinnskudd, kontanter og lignende	6	87 632	442 378
<b>Sum bankinnskudd, kontanter og lignende</b>		<b>87 632</b>	<b>442 378</b>
<b>Sum omløpsmidler</b>		<b>16 600 991</b>	<b>6 098 778</b>
<b>SUM EIENDELER</b>		<b>54 082 143</b>	<b>10 951 765</b>



BUE INVEST AS  
989 082 280

## Balanse

	Note	31.12.2024	31.12.2023
<b>EGENKAPITAL OG GJELD</b>			
<b>Egenkapital</b>			
<b>Innskutt egenkapital</b>			
Aksjekapital	7, 8	100 000	100 000
Annen innskutt egenkapital	7	369 300	369 300
<b>Sum innskutt egenkapital</b>		<b>469 300</b>	<b>469 300</b>
<b>Opptjent egenkapital</b>			
Annen egenkapital	7	8 630 765	8 957 673
<b>Sum opptjent egenkapital</b>		<b>8 630 765</b>	<b>8 957 673</b>
<b>Sum egenkapital</b>		<b>9 100 065</b>	<b>9 426 973</b>
<b>Gjeld</b>			
<b>Annen langsiktig gjeld</b>			
Gjeld til kredittinstitusjoner	9	32 479 012	0
Øvrig langsiktig gjeld	9	8 730 397	0
<b>Sum annen langsiktig gjeld</b>		<b>41 209 409</b>	<b>0</b>
<b>Kortsiktig gjeld</b>			
Gjeld til kredittinstitusjoner		94	0
Leverandørgjeld		1 291 660	61 010
Skyldige offentlige avgifter	6	66 692	23 556
Kortsiktig konserngjeld		2 069 420	0
Annen kortsiktig gjeld		363 702	1 440 225
<b>Sum kortsiktig gjeld</b>		<b>3 791 569</b>	<b>1 524 791</b>
<b>Sum gjeld</b>		<b>45 000 978</b>	<b>1 524 791</b>
<b>SUM EGENKAPITAL OG GJELD</b>		<b>54 101 043</b>	<b>10 951 765</b>

LAKSEVÅG, 03.09.2025

Bue Kjelstrup Olsen  
styrets leder

Didrik Falck Kjelstrup Olsen  
styremedlem



BUE INVEST AS  
989 082 280

## Noter

### Regnskapsprinsipper

Årsregnskapet er satt opp i samsvar med regnskapsloven og god regnskapsskikk for små foretak.

#### Salgsinntekter

Inntektsføring ved salg av varer skjer på leveringstidspunktet. Tjenester inntektsføres etter hvert som de leveres.

#### Klassifisering og vurdering av balanseposter

Anleggsmidler er eiendeler bestemt til varig eie eller bruk. Eiendeler som er knyttet til varekretsløpet er klassifisert som omløpsmidler. Fordringer klassifiseres som omløpsmidler hvis de forfaller til betaling innen ett år etter transaksjonsdagen. Tilsvarende klassifiseres gjeld som kortsiktig hvis gjelden forfaller til betaling innen ett år. Langsiktig gjeld er gjeld som forfaller senere enn ett år etter transaksjonsdagen. Første års avdrag på langsiktige fordringer og langsiktig gjeld klassifiseres likevel ikke som omløpsmiddel og kortsiktig gjeld.

Omløpsmidler vurderes til laveste av anskaffelseskost og virkelig verdi. Kortsiktig gjeld balanseføres til nominelt beløp på etableringstidspunktet. Anleggsmidler vurderes til anskaffelseskost. Varige anleggsmidler avskrives etter en fornuftig avskrivningsplan. Anleggsmidlene nedskrives til virkelig verdi ved verdifall som ikke forventes å være forbigående. Langsiktig gjeld med unntak av andre avsetninger balanseføres til nominelt beløp på etableringstidspunktet.

#### Fordringer

Kundefordringer og andre fordringer er oppført i balansen til pålydende etter fradrag for avsetning til forventet tap. Avsetning til tap gjøres på grunnlag av individuelle vurderinger av de enkelte fordringene.

#### Varige driftsmidler

Varige driftsmidler balanseføres og avskrives over driftsmidlenes levetid dersom de har antatt levetid over 3 år og har en kostpris som overstiger kr 30 000. Direkte vedlikehold av driftsmidler kostnadsføres løpende under driftskostnader, mens påkostninger eller forbedringer tillegges driftsmidlets kostpris og avskrives i takt med driftsmidlet.

#### Forøvrig er følgende regnskapsprinsipper anvendt:

Leieavtaler er ikke balanseført. Kostmetoden er benyttet for investeringer i datterselskap/tilknyttet selskap. Utbytte er inntektsført samme år som det er avsatt i datterselskap/tilknyttet selskap, dersom det er sannsynlig at beløpet vil mottas. Ved utbytte som overstiger andel av tilbakeholdt resultat etter kjøpet representerer den overskytende del tilbakebetaling av investert kapital, og er fratrukket investeringens verdi i balansen.

#### Skatt

Skattekostnaden i resultatregnskapet omfatter både periodens betalbare skatt og endring i utsatt skatt. Utsatt skatt er beregnet med 22% på grunnlag av de midlertidige forskjeller som eksisterer mellom regnskapsmessige og skattemessige verdier, samt skattemessig underskudd til fremføring ved utgangen av regnskapsåret. Skatteøkende og skattereduserende midlertidige forskjeller som reverserer eller kan reversere i samme periode er fastsatt og skattevirkningen er beregnet på nettogrunnlaget.

Selskapet har ikke endret regnskapsprinsipp fra 2023 til 2024.

#### Note 1 - Antall årsverk

Selskapet har hatt 1,5 årsverk



BUE INVEST AS  
989 082 280

## Note 2 - Lønnskostnader

Spesifikasjon av lønnskostnader	2024	2023
Lønn	549 363	-79 629
Arbeidsgiveravgift	78 080	78 602
Pensjonskostnader	0	0
Andre relaterte ytelser	3 642	-3 660
<b>Sum</b>	<b>631 085</b>	<b>-4 687</b>

## Note 3 - Varige driftsmidler og immaterielle eiendeler

	Varige driftsmidler
Anskaffelseskost 01.01.	663 810
Tilgang i året	0
Avgang i året	0
<b>Anskaffelseskost 31.12.</b>	<b>663 810</b>
Samlede avskrivninger, nedskrivninger og reverseringer av nedskrivninger	-321 403
<b>Balansført verdi per 31.12.</b>	<b>342 407</b>
Avskrivninger, nedskrivninger og reverseringer av nedskrivninger i regnskapsåret	138 603

## Note 4 - Spesifisering av skatt

Skattekostnad	2024	2023
+/- Endringer i utsatt skatt/utsatt skattefordel	-91 769	0
<b>Skattekostnad</b>	<b>-91 769</b>	<b>0</b>

Skattepliktig inntekt		
Resultat før skatt	-418 677	0
Permanente forskjeller	1 547	0
+/- Endring i midlertidige forskjeller	-8 466	0
<b>Skattepliktig inntekt</b>	<b>-425 596</b>	<b>0</b>

## Note 5 - Datterselskap

	Kontor-kommune	Eier-andel	Balansført verdi	Egenkapital	Resultat
Bue Eiendom AS	Bergen	100 %	1.539.314	906.366	61.938
Bue Eiendom 1 AS	Bergen	100 %	100.000	941.118	-185.110
Bue Aluconsult AS	Bergen	100%	30.000	60.856	36.640
Mba28 AS	Bergen	100 %	30.000	-1.588.946	-616.656
Vestreh13 AS	Bergen	100 %	2.380.457	-1.998.097	-1.489.110
MBE25 AS	Bergen	100%	32.445.000	446.878	92.666
Sum			36.524.771	-1.231.825	-2.099.632

Aksjene til Bue Aluconsult AS er ved en feil registrert på Bue Kjelstrup Olsen pr 31.12.2024, endring av dette er levert Brønnøysund registrene 4.8.2025

## Note 6 - Bankinnskudd

	31.12.2024
I posten for bankinnskudd inngår egen konto for bundne skattetrekksmidler med	87 632
Skyldig skattetrekk	-54 799



**BUE INVEST AS**  
989 082 280

## Mer om bankinnskudd

Av totale bankinnskudd på kr 87.567,83 så er konto for bundne skattetrekksmidler inkludert med 87.632,-

## Note 7 - Egenkapital

	Aksjekapital	Annen innsk. EK	Opptjent egenkapital	Sum
Egenkapital 31.12.2023	100 000	369 300	8 957 673	9 426 973
Årsresultat	0	0	-326 909	-326 909
<b>Egenkapital 31.12.2024</b>	<b>100 000</b>	<b>369 300</b>	<b>8 630 765</b>	<b>9 100 065</b>

## Note 8 - Aksjekapital

Aksjeklasse	Antall aksjer	Aksjenes pålydende	Bokført verdi
Ordinære	100	1 000	100 000

Aksjonærer	Antall aksjer	Eierandel %	Aksjeklasse
BUE KJELSTRUP OLSEN	57	57,00	Ordinære
LISELOTTE FALCK	38	38,00	Ordinære
Didrik Falck Kjelstrup Olsen	5	5,00	Ordinære
<b>Totalt antall aksjer</b>	<b>100</b>	<b>100</b>	

## Note 9 - Gjeld og garantiforpliktelser

	Beløp
Del av gjelden som forfaller til betaling mer enn fem år etter regnskapsårets slutt	28 800 000
Gjeld som er sikret ved pant eller lignende sikkerhet i eiendeler	0
Balanseført verdi av pantsatte eiendeler	0
Summen av garantiforpliktelser som ikke er regnskapsført	0