



ÅRSREGNSKAPET FOR REGNSKAPSÅRET 2020 - GENERELL INFORMASJON

Enheten

Organisasjonsnummer: 988 958 832
Organisasjonsform: Aksjeselskap
Foretaksnavn: HALO INVEST AS
Forretningsadresse: Ole Deviks vei 38
0668 OSLO

Regnskapsår

Årsregnskapets periode: 01.01.2020 - 31.12.2020

Konsern

Morselskap i konsern: Nei

Regnskapsregler

Regler for små foretak benyttet: Ja
Benyttet ved utarbeidelsen av årsregnskapet til selskapet: Regnskapslovens alminnelige regler

Årsregnskapet fastsatt av kompetent organ

Bekreftet av representant for selskapet: Bjørn Arne Rosvold
Dato for fastsettelse av årsregnskapet: 27.09.2021

Grunnlag for avgivelse

År 2020: Årsregnskapet er elektronisk innlevert
År 2019: Tall er hentet fra elektronisk innlevert årsregnskap fra 2020

Det er ikke krav til at årsregnskapet m.v. som sendes til Regnskapsregisteret er undertegnet. Kontrollen på at dette er utført ligger hos revisor/enhetens øverste organ. Sikkerheten ivaretas ved at innsender har rolle/rettighet for innsending av årsregnskapet via Altinn, og ved at det bekreftes at årsregnskapet er fastsatt av kompetent organ.

Brønnøysundregistrene, 19.02.2023



Resultatregnskap

Beløp i: NOK	Note	2020	2019
RESULTATREGNSKAP			
Inntekter			
Salgsinntekt		1 961 218	1 100 627
Annen driftsinntekt		109 052	130 392
Sum inntekter		2 070 270	1 231 019
Kostnader			
Varekostnad		1 577 920	642 953
Lønnskostnad	3	676 303	660 761
Annen driftskostnad	2	571 281	516 391
Sum kostnader		2 825 504	1 820 105
Driftsresultat		-755 234	-589 086
Finansinntekter og finanskostnader			
Inntekt på andre investeringer	8	2 100 000	1 100 000
Annen renteinntekt		9 503	11 943
Annen finansinntekt		191	25
Sum finansinntekter		2 109 694	1 111 968
Annen rentekostnad		314	346
Annen finanskostnad		13 350	
Sum finanskostnader		13 664	346
Netto finans		2 096 030	1 111 622
Ordinært resultat før skattekostnad		1 340 796	522 536
Skattekostnad på ordinært resultat	6	-150 453	-119 782
Ordinært resultat etter skattekostnad		1 491 249	642 318
Årsresultat		1 491 249	642 318
Overføringer og disponeringer			
Ordinært utbytte		-1 000 000	-700 000
Overføring til/fra annen egenkapital	7	-491 249	57 682
Sum overføringer og disponeringer		-1 491 249	-642 318



Resultatregnskap

Beløp i: NOK	Note	2020	2019
---------------------	-------------	-------------	-------------



Balanse

Beløp i: NOK	Note	2020	2019
BALANSE - EIENDELER			
Anleggsmidler			
Immaterielle eiendeler			
Utsatt skattefordel	6	1 077 727	927 274
Sum immaterielle eiendeler		1 077 727	927 274
Finansielle anleggsmidler			
Investeringer i aksjer og andeler	8	1 492 465	1 481 892
Andre fordringer		396 411	396 415
Sum finansielle anleggsmidler		1 888 876	1 878 307
Sum anleggsmidler		2 966 603	2 805 581
Omløpsmidler			
Varer			
Fordringer			
Kundefordringer	4	402 191	206 719
Andre fordringer		275 837	126 367
Sum fordringer		678 028	333 086
Bankinnskudd, kontanter og lignende			
Bankinnskudd, kontanter og lignende		805 689	338 224
Sum bankinnskudd, kontanter og lignende		805 689	338 224
Sum omløpsmidler		1 483 717	671 310
SUM EIENDELER		4 450 320	3 476 891
BALANSE - EGENKAPITAL OG GJELD			
Egenkapital			
Innskutt egenkapital			
Aksjekapital	5/7	1 000 000	1 000 000
Overkurs	7	430 000	430 000



Balanse

Beløp i: NOK	Note	2020	2019
Sum innskutt egenkapital		1 430 000	1 430 000
Opptjent egenkapital			
Annen egenkapital	7	1 062 294	571 045
Sum opptjent egenkapital		1 062 294	571 045
Sum egenkapital		2 492 294	2 001 045
Gjeld			
Langsiktig gjeld			
Annen langsiktig gjeld			
Øvrig langsiktig gjeld		402 442	505 053
Sum annen langsiktig gjeld		402 442	505 053
Sum langsiktig gjeld		402 442	505 053
Kortsiktig gjeld			
Leverandørgjeld		262 581	103 351
Skyldige offentlige avgifter		202 845	107 658
Annen kortsiktig gjeld		1 090 158	759 784
Sum kortsiktig gjeld		1 555 584	970 793
Sum gjeld		1 958 026	1 475 846
SUM EGENKAPITAL OG GJELD		4 450 320	3 476 891



Brønnøysundregistrene

ÅRSREGNSKAP FOR REGNSKAPSÅRET 2020 - GENERELL INFORMASJON

Journalnummer: 2021 828568

Enheten

Organisasjonsnummer: 988 958 832
Organisasjonsform: Aksjeselskap
Foretaksnavn: HALO INVEST AS
Forretningsadresse: Ole Deviks vei 38
0668 OSLO

Regnskapsår

Årsregnskapets periode: 01.01.2020 - 31.12.2020

Konsern

Morselskap i konsern: Nei

Regnskapsregler

Regler for små foretak benyttet: Ja
Benyttet ved utarbeidelsen av
årsregnskapet til selskapet: Regnskapslovens alminnelige regler

Årsregnskapet fastsatt av kompetent organ

Bekreftet av representant for selskapet: Bjørn Arne Rosvold
Dato for fastsettelse av årsregnskapet: 27.09.2021

Revisjon

Årsregnskapet er utarbeidet av ekstern
autorisert regnskapsfører: Ja
Ekstern autorisert regnskapsfører har i
løpet av regnskapsåret bistått ved den
løpende regnskapsføringen eller utført
andre tjenester for selskapet enn å
utarbeide årsregnskapet: Ja

Grunnlag for avgivelse

År 2020: Årsregnskap er elektronisk innlevert.
År 2019: Tall er hentet fra elektronisk innlevert årsregnskap fra 2020.

Det er ikke krav til at årsregnskapet m.v. som sendes til Regnskapsregisteret er undertegnet. Kontrollen på at dette er utført ligger hos revisor/enhetens øverste organ. Sikkerheten ivaretas ved at innsender har rolle/rettighet for innsending av årsregnskapet via Altinn, og ved at det bekreftes at årsregnskapet er fastsatt av kompetent organ.

Brønnøysundregistrene, 18.10.2021

Brønnøysundregistrene
Postadresse: Postboks 900, 8910 Brønnøysund
Telefon: 75 00 75 00
E-post: firmapost@brreg.no Internett: www.brreg.no
Organisasjonsnummer: 974 760 673



Organisasjonsnr: 988 958 832
HALO INVEST AS

RESULTATREGNSKAP

Beløp i: NOK	Note	2020	2019
RESULTATREGNSKAP			
Inntekter			
Salgsinntekt		1 961 218	1 100 627
Annen driftsinntekt		109 052	130 392
Sum inntekter		2 070 270	1 231 019
Kostnader			
Varekostnad		1 577 920	642 953
Lønnskostnad	3	676 303	660 761
Annen driftskostnad	2	571 281	516 391
Sum kostnader		2 825 504	1 820 105
Driftsresultat		-755 234	-589 086
Finansinntekter og finanskostnader			
Inntekt på andre investeringer	8	2 100 000	1 100 000
Annen renteinntekt		9 503	11 943
Annen finansinntekt		191	25
Sum finansinntekter		2 109 694	1 111 968
Annen rentekostnad		314	346
Annen finanskostnad		13 350	
Sum finanskostnader		13 664	346
Netto finans		2 096 030	1 111 622
Ordinært resultat før skattekostnad			
Skattekostnad på ordinært resultat	6	-150 453	-119 782
Ordinært resultat etter skattekostnad		1 491 249	642 318
Årsresultat		1 491 249	642 318
Overføringer og disponeringer			
Ordinært utbytte		-1 000 000	-700 000
Overføring til/fra annen egenkapital	7	-491 249	57 682
Sum overføringer og disponeringer		-1 491 249	-642 318



Organisasjonsnr: 988 958 832
HALO INVEST AS

BALANSE

Beløp i: NOK	Note	2020	2019
BALANSE - EIENDELER			
Anleggsmidler			
Immaterielle eiendeler			
Utsatt skattefordel	6	1 077 727	927 274
Sum immaterielle eiendeler		1 077 727	927 274
Finansielle anleggsmidler			
Investeringer i aksjer og andeler	8	1 492 465	1 481 892
Andre fordringer		396 411	396 415
Sum finansielle anleggsmidler		1 888 876	1 878 307
Sum anleggsmidler		2 966 603	2 805 581
Omløpsmidler			
Varer			
Fordringer			
Kundefordringer	4	402 191	206 719
Andre fordringer		275 837	126 367
Sum fordringer		678 028	333 086
Bankinnskudd, kontanter og lignende			
Bankinnskudd, kontanter og lignende		805 689	338 224
Sum bankinnskudd, kontanter og lignende		805 689	338 224
Sum omløpsmidler		1 483 717	671 310
SUM EIENDELER		4 450 320	3 476 891
BALANSE - EGENKAPITAL OG GJELD			
Egenkapital			
Innskutt egenkapital			
Aksjekapital	5/7	1 000 000	1 000 000
Overkurs	7	430 000	430 000
Sum innskutt egenkapital		1 430 000	1 430 000
Opptjent egenkapital			
Annen egenkapital	7	1 062 294	571 045
Sum opptjent egenkapital		1 062 294	571 045
Sum egenkapital		2 492 294	2 001 045



Gjeld		
Langsiktig gjeld		
Annen langsiktig gjeld		
Øvrig langsiktig gjeld	402 442	505 053
Sum annen langsiktig gjeld	402 442	505 053
Sum langsiktig gjeld	402 442	505 053
Kortsiktig gjeld		
Leverandørgjeld	262 581	103 351
Skyldige offentlige avgifter	202 845	107 658
Annen kortsiktig gjeld	1 090 158	759 784
Sum kortsiktig gjeld	1 555 584	970 793
Sum gjeld	1 958 026	1 475 846
SUM EGENKAPITAL OG GJELD	4 450 320	3 476 891



Organisasjonsnr: 988 958 832
HALO INVEST AS

NOTEOPPLYSNINGER - SELSKAP - alle poster oppgitt i hele tall

Note
1

Regnskapsprinsipper
Årsregnskapet er satt opp etter regnskapsloven. Regnskapsreglene for små foretak er fulgt.

Note
5/7

Antall aksjer og aksjeeiere

<u>Aksjeklasse</u>	<u>Ant. aksjer</u>	<u>Pålydende</u>	<u>Bokført verdi</u>
Ordinære aksjer	1000.00	1000.00	1000000.00
<u>Aksjeeiere - fritekst</u>	<u>Antall</u>	<u>Eierandel</u>	<u>Aksjeklasse</u>
Hanna Louise Nielsen	1000.00	100.00%	
Malling			
<u>Sum</u>	<u>Sum antall</u>	<u>Sum eierandel</u>	
	1000.00	100.00%	

Note
3

Lønn og ytelser

<u>Lønn</u>	<u>Årets</u>	<u>Fjorårets</u>
	554016.00	554400.00
<u>Arbeidsgiveravgift</u>	<u>Årets</u>	<u>Fjorårets</u>
	89535.00	93843.00
<u>Andre ytelser</u>	<u>Årets</u>	<u>Fjorårets</u>
	32752.00	12518.00
<u>Sum lønnskostnader</u>	<u>Årets</u>	<u>Fjorårets</u>
	676303.00	660761.00

Note
3

Ytelser til ledende personer

Ytelser til daglig leder

<u>Ytelser</u>	<u>Lønn</u>	<u>Pensj.forpl. Andre godtgj.</u>
----------------	-------------	-----------------------------------



554016.00

32752.00

Note

3

Ytelser til revisjon

<u>Revisjon</u>	<u>Årets</u>	<u>Fjorårets</u>
	3587.00	3850.00
<u>Sum godtgjørelse til revisor</u>	<u>Årets</u>	<u>Fjorårets</u>
	3587.00	3850.00

Note

3

Antall årsverk i regnskapsåret


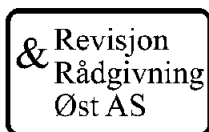
Virksomheten har hatt følgende antall årsverk:

1.00

Note

Lån og sikkerhetsstillelse til ledende personer og aksjeeiere

Er det gitt lån eller sikkerhetsstillelse til ledende personer: Nei



Til generalforsamlingen i Halo Invest AS

Uavhengig revisors beretning

Uttalelse om revisjonen av årsregnskapet

Konklusjon

Vi har revidert Halo Invest AS' årsregnskap som viser et overskudd på kr 1 491 249. Årsregnskapet består av balanse per 31. desember 2020, resultatregnskap for regnskapsåret avsluttet per denne datoen og noter til årsregnskapet, herunder et sammendrag av viktige regnskapsprinsipper.

Etter vår mening er det medfølgende årsregnskapet avgitt i samsvar med lov og forskrifter og gir et rettviseende bilde av selskapets finansielle stilling per 31. desember 2020, og av dets resultater for regnskapsåret avsluttet per denne datoen i samsvar med regnskapslovens regler og god regnskapsskikk i Norge.

Grunnlag for konklusjonen

Vi har gjennomført revisjonen i samsvar med lov, forskrift og god revisjonsskikk i Norge, herunder de internasjonale revisjonsstandardene International Standards on Auditing (ISA-ene). Våre oppgaver og plikter i henhold til disse standardene er beskrevet i Revisors oppgaver og plikter ved revisjon av årsregnskapet. Vi er uavhengige av selskapet slik det kreves i lov og forskrift, og har overholdt våre øvrige etiske forpliktelser i samsvar med disse kravene. Etter vår oppfatning er innhentet revisjonsbevis tilstrekkelig og hensiktsmessig som grunnlag for vår konklusjon.

Styrets og daglig leders ansvar for årsregnskapet

Styret og daglig leder (ledelsen) er ansvarlig for å utarbeide årsregnskapet i samsvar med lov og forskrifter, herunder for at det gir et rettviseende bilde i samsvar med regnskapslovens regler og god regnskapsskikk i Norge. Ledelsen er også ansvarlig for slik internkontroll som den finner nødvendig for å kunne utarbeide et årsregnskap som ikke inneholder vesentlig feilinformasjon, verken som følge av misligheter eller utilsiktede feil.

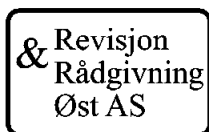
Ved utarbeidelsen av årsregnskapet må ledelsen ta standpunkt til selskapets evne til fortsatt drift og opplyse om forhold av betydning for fortsatt drift. Forutsetningen om fortsatt drift skal legges til grunn for årsregnskapet så lenge det ikke er sannsynlig at virksomheten vil bli avviklet.

Revisors oppgaver og plikter ved revisjonen av årsregnskapet

Vårt mål med revisjonen er å oppnå betryggende sikkerhet for at årsregnskapet som helhet ikke inneholder vesentlig feilinformasjon, verken som følge av misligheter eller utilsiktede feil, og å avgi en revisjonsberetning som inneholder vår konklusjon. Betryggende sikkerhet er en høy grad av sikkerhet, men ingen garanti for at en revisjon utført i samsvar med lov, forskrift og god revisjonsskikk i Norge, herunder ISA-ene, alltid vil avdekke vesentlig feilinformasjon som eksisterer. Feilinformasjon kan oppstå som følge av misligheter eller utilsiktede feil. Feilinformasjon blir vurdert som vesentlig dersom den enkeltvis eller samlet med rimelighet kan forventes å påvirke økonomiske beslutninger som brukerne foretar basert på årsregnskapet.

For videre beskrivelse av revisors oppgaver og plikter vises det til:

<https://revisorforeningen.no/revisjonsberetninger>



Side 2
Halo Invest AS
Uavhengig revisors beretning

Uttalelse om andre lovmessige krav

Konklusjon om registrering og dokumentasjon

Basert på vår revisjon av årsregnskapet som beskrevet ovenfor, og kontrollhandlinger vi har funnet nødvendig i henhold til internasjonal standard for attestasjonsoppdrag (ISAE) 3000 «Attestasjonsoppdrag som ikke er revisjon eller forenklet revisorkontroll av historisk finansiell informasjon», mener vi at ledelsen har oppfylt sin plikt til å sørge for ordentlig og oversiktlig registrering og dokumentasjon av selskapets regnskapsopplysninger i samsvar med lov og god bokføringskikk i Norge.

Hunndalen, 27. september 2021
Revisjon & Rådgivning Øst AS

Trond Børresen
Statsautorisert revisor
(elektronisk signert)



Halo Invest AS
Resultatregnskap 2020


Resultatregnskap	Note	2020	2019
Driftsinntekter			
Salgsinntekt		1 961 218	1 100 627
Annen driftsinntekt		109 052	130 392
Sum driftsinntekter		2 070 270	1 231 019
Driftskostnader			
Varekostnad		1 577 920	642 953
Lønnskostnad	3	676 303	660 761
Annen driftskostnad	2	571 281	516 391
Sum driftskostnader		2 825 504	1 820 105
DRIFTSRESULTAT		-755 234	-589 086
Finansinntekter og finanskostnader			
Inntekt på andre investeringer	8	2 100 000	1 100 000
Annen renteinntekt		9 503	11 943
Annen finansinntekt		191	25
Sum finansinntekter		2 109 694	1 111 968
Annen rentekostnad		314	346
Annen finanskostnad		13 350	0
Sum finanskostnader		13 664	346
Netto finansposter		2 096 030	1 111 622
Ordinært resultat før skattekostnad		1 340 796	522 536
Skattekostnad på ordinært resultat	6	-150 453	-119 782
ÅRSRESULTAT		1 491 249	642 318
Overføringer og disponeringer			
Utbytte		-1 000 000	-700 000
Overføring til/fra annen egenkapital	7	-491 249	57 682
Sum overføringer og disponeringer		-1 491 249	-642 318



Halo Invest AS
Balanse 31.12.2020

EGENKAPITAL OG GJELD	Note	2020	2019
EGENKAPITAL			
Innskutt egenkapital			
Aksjekapital	5/7	1 000 000	1 000 000
Overkurs	7	430 000	430 000
Sum innskutt egenkapital		1 430 000	1 430 000
Opptjent egenkapital			
Annen egenkapital	7	1 062 294	571 045
Sum opptjent egenkapital		1 062 294	571 045
Sum egenkapital		2 492 294	2 001 045
GJELD			
Annen langsiktig gjeld			
Øvrig langsiktig gjeld		402 442	505 053
Sum annen langsiktig gjeld		402 442	505 053
Sum langsiktig gjeld		402 442	505 053
Kortsiktig gjeld			
Leverandørgjeld		262 581	103 351
Skyldige offentlige avgifter		202 845	107 658
Annen kortsiktig gjeld		1 090 158	759 784
Sum kortsiktig gjeld		1 555 584	970 793
Sum gjeld		1 958 026	1 475 846
SUM EGENKAPITAL OG GJELD		4 450 320	3 476 891

Oslo, 23. september 2021


Hanna Louise N Malling
daglig leder, styreleder

Org.nr. 988 958 832



HALO INVEST AS
NOTER TIL REGNSKAPET FOR 2020

NOTE 1 – REGNSKAPSPRINSIPPER OG VIRKNING AV PRINSIPPENDRINGER

Årsregnskapet er satt opp i samsvar med regnskapsloven og god regnskapsskikk for små foretak.

Salgsinntekter

Inntektsføring ved salg av varer og tjenester skjer på leveringstidspunktet.

Klassifisering og vurdering av balanseposter

Omløpsmidler og kortsiktig gjeld omfatter poster som knytter seg til varekretsløpet. For andre poster enn kundefordringer omfattes poster som forfaller til betaling innen ett år etter transaksjonsdagen. Anleggsmidler er eiendeler bestemt til varig eie og bruk. Langsiktig gjeld er gjeld som forfaller senere enn ett år etter transaksjonsdagen.

Omløpsmidler vurderes til laveste av anskaffelseskost og virkelig verdi. Kortsiktig gjeld balanseføres til nominelt beløp på etableringstidspunktet.

Anleggsmidler vurderes til anskaffelseskost. Varige anleggsmidler avskrives etter en fornuftig avskrivningsplan. Anleggsmidlene nedskrives til virkelig verdi ved verdifall som ikke forventes å være forbigående. Langsiktig gjeld med unntak av andre avsetninger balanseføres til nominelt beløp på etableringstidspunktet.

Fordringer

Kundefordringer og andre fordringer er oppført i balansen til pålydende etter fradrag for avsetning til forventet tap. Avsetning til tap gjøres på grunnlag av individuelle vurderinger av de enkelte fordringene.

Varige driftsmidler

Varige driftsmidler balanseføres og avskrives over driftsmidlenes levetid dersom de har antatt levetid over 3 år og har en kostpris som overstiger kr 15 000, Direkte vedlikehold av driftsmidler kostnadsføres løpende under driftskostnader, mens påkostninger eller forbedringer tillegges driftsmidlets kostpris og avskrives i takt med driftsmidlet.

Skatt

Skattekostnaden i resultatregnskapet omfatter perioden betalbare skatt og endring i utsatt skatt. Utsatt skatt er beregnet med 22% på grunnlag av de midlertidige forskjeller som eksisterer mellom regnskapsmessige og skattemessige verdier, samt ligningsmessig underskudd til fremføring ved utgangen av regnskapsåret. Skatteøkende og skattereduserende midlertidige forskjeller som reverserer eller kan reversere i samme periode er utlignet og skattevirkningen er beregnet på netto grunnlaget.

NOTE 2 – SAMMENSLÅTTE POSTER

Posten **annen driftskostnad** er satt sammen av:

	2020	2019
Leie lokaler	126 000	123 736
Kostnader lokaler	50 656	63 703
Leie maskiner etc	41 828	49 599

Org.nr. 988 958 832



HALO INVEST AS
NOTER TIL REGNSKAPET FOR 2020

Maskiner/inventar etc. ikke aktiveringspliktig	83 015	46 928
Fremmed tjeneste	59 662	62 290
Kontorkostnad etc	45 350	31 202
Bilkostnader	35 972	77 168
Reiser, diett, bilgodtgjørelse e.l.	13 660	37 447
Andre driftskostnader	35 343	24 318
Tap på fordringer	82 795	0
Sum	571 281	516 391

NOTE 3 – ANSATTE, GODTGJØRELSER M.V.

	2020	2019
Lønnskostnader består av følgende poster:		
Lønninger	554 016	554 400
Folketrygdavgift	89 535	93 843
Andre personalkostnader	32 752	12 518
Sum lønnskostnader	676 303	660 761

Det er ikke utbetalt godtgjørelse til styret. Selskapet har ikke OTP-ordning.

Det er betalt kr 3 587 for revisjon i 2020.

NOTE 4 – FORDRINGER/LANGSIKTIG GJELD / PANTSTILLELSER OG GARANTIER

Det er ikke konstatert tap på kundefordringer hverken i 2020 eller i 2019. Det er avsatt kr 89 795 til fremtidig tap på kundefordringer i 2020 tilsvarende for 2019 er kr 0.

NOTE 5 – ANTALL AKSJER, AKSJEIERE M.V.

Selskapets aksjekapital på kr 1 000 000 består av 1 000 aksjer hver pålydende kr 1 000.

Selskapet aksjonærer:

Hanna Louise Nielsen 1 000 aksjer Styrets formann

Org.nr. 988 958 832



HALO INVEST AS
NOTER TIL REGNSKAPET FOR 2020

NOTE 6 – SKATTEKOSTNAD**Årets skattekostnad består av:**

Betalbar skatt	0
Endring utsatt skattefordel	-150 453
Netto skattekostnad	-150 453

Årets betalbare skatt fremkommer som følger:

Resultat før skatt	1 340 796
Permanente forskjeller	-2 024 671
Midlertidige forskjeller	82 795
Grunnlag betalbar skatt	-601 080

Midlertidige forskjeller:

Utsatt skatt:	31.12.	01.01	Endring
Netto grunnlag	-4 898 759	-4 214 884	-683 875
Utsatt skatt, 22%	-1 077 727	-927 274	-150 453

NOTE7 – EGENKAPITAL

	Aksje- kapital	Overkurs- fond	Annen egenkap.	SUM
Egenkapital 01.01	1 000 000	430 000	571 045	2 001 045
Avsatt til utbytte			-1 000 000	-1 000 000
Årets resultat			1 491 249	1 491 249
Pr. 31.12	1 000 000	430 000	1 062 294	2 492 294

NOTE 8 – AKSJER/INVESTERINGERAnleggsaksjer:

Selskap	Kapital	Antall	Pålydende	Bokført verdi	Mottatt utbytte
Spinneriet AS	610 000	61	2 000,00	894 700	100 000
Match Eiendom AS	1 275 600	3 189	100,00	548 876	2 000 000
Parsellhager AS	340 000	35	340,00	0	0
Mymuse AS	3 942 636	146 145	0,10	48 889	0
		149 430		1 492 465	2 100 000

Org.nr. 988 958 832
