



ÅRSREGNSKAPET FOR REGNSKAPSÅRET 2024 - GENERELL INFORMASJON

Enheten

Organisasjonsnummer: 930 074 349
Organisasjonsform: Aksjeselskap
Foretaksnavn: VELBEHAG NEDRE STORGATE 14 AS
Forretningsadresse: Nedre Storgate 14
3015 DRAMMEN

Regnskapsår

Årsregnskapets periode: 01.01.2024 - 31.12.2024

Konsern

Morselskap i konsern: Nei

Regnskapsregler

Regler for små foretak benyttet: Ja
Benyttet ved utarbeidelsen av årsregnskapet til selskapet: Regnskapslovens alminnelige regler

Årsregnskapet fastsatt av kompetent organ

Bekreftet av representant for selskapet: Pro-Revisjon AS
Dato for fastsettelse av årsregnskapet: 27.04.2025

Grunnlag for avgivelse

År 2024: Årsregnskapet er elektronisk innlevert
År 2023: Tall er hentet fra elektronisk innlevert årsregnskap fra 2024

Det er ikke krav til at årsregnskapet m.v. som sendes til Regnskapsregisteret er undertegnet. Kontrollen på at dette er utført ligger hos revisor/enhetens øverste organ. Sikkerheten ivaretas ved at innsender har rolle/rettighet for innsending av årsregnskapet via Altinn, og ved at det bekreftes at årsregnskapet er fastsatt av kompetent organ.

Brønnøysundregistrene, 05.06.2025



Resultatregnskap

Beløp i: NOK	Note	2024	2023
RESULTATREGNSKAP			
Inntekter			
Salgsinntekt	1	5 029 440	3 011 543
Sum inntekter		5 029 440	3 011 543
Kostnader			
Varekostnad		928 803	696 763
Lønnskostnad	2, 3	2 240 538	1 089 140
Avskrivning av driftsmidler og immaterielle eiendeler	4	155 400	99 125
Annen driftskostnad	5, 6	2 327 601	1 798 548
Sum kostnader		5 652 342	3 683 576
Driftsresultat		-622 901	-672 034
Finansinntekter og finanskostnader			
Renteinntekt fra foretak i samme konsern		14 567	
Annen renteinntekt		97	2 188
Sum finansinntekter		14 664	2 188
Rentekostnad til foretak i samme konsern			9 896
Annen rentekostnad		70 808	61 504
Annen finanskostnad		112	51
Sum finanskostnader		70 920	71 451
Netto finans		-56 256	-69 263
Resultat før skattekostnad		-679 158	-741 296
Skattekostnad på resultat	1, 7	-149 436	-163 073
Årsresultat		-529 722	-578 223
Årsresultat etter minoritetsinteresser		-529 722	-578 223
Totalresultat		-529 722	-578 223
Overføringer og disponeringer			



Resultatregnskap

Beløp i: NOK	Note	2024	2023
Overført fra annen egenkapital		-529 722	-578 223
Sum overføringer og disponeringer		-529 722	-578 223



Balanse

Beløp i: NOK	Note	2024	2023
BALANSE - EIENDELER			
Anleggsmidler			
Immaterielle eiendeler			
Konsesjoner, patenter o.l.	4	47 500	75 700
Utsatt skattefordel	7		
Sum immaterielle eiendeler	4	47 500	75 700
Varige driftsmidler			
Tomter, bygninger o.a. fast eiendom	1, 4, 8		
Maskiner og anlegg	4		
Skip og flytende installasjoner	4		
Driftsløsøre, inventar o.a. utstyr	1, 4, 8	786 200	913 400
Sum varige driftsmidler	4	786 200	913 400
Finansielle anleggsmidler			
Lån til foretak i samme konsern		63 328	117 219
Sum finansielle anleggsmidler		63 328	117 219
Sum anleggsmidler		897 028	1 106 319
Omløpsmidler			
Varer			
Sum varer	1, 8	439 545	119 848
Fordringer			
Kundefordringer	1, 6, 8	6 540	300
Andre kortsiktige fordringer	1	80 896	58 544
Sum fordringer		87 436	58 844
Bankinnskudd, kontanter og lignende			
Bankinnskudd, kontanter o.l.	9	253 583	307 823
Sum bankinnskudd, kontanter og lignende		253 583	307 823
Sum omløpsmidler		780 564	486 515
SUM EIENDELER		1 677 593	1 592 834



Balanse

Beløp i: NOK	Note	2024	2023
BALANSE - EGENKAPITAL OG GJELD			
Egenkapital			
Innskutt egenkapital			
Aksjekapital	10, 11	100 000	100 000
Beholdning av egne aksjer	10, 11		
Overkurs	11		
Annen innskutt egenkapital	11	118 048	102 740
Sum innskutt egenkapital		218 048	202 740
Opptjent egenkapital			
Fond for vurderingsforskjeller	11		
Annen egenkapital	11, 12		
Udekket tap	11		
Sum egenkapital		218 048	202 740
Gjeld			
Langsiktig gjeld			
Utsatt skatt	7	28 598	24 307
Sum avsetninger for forpliktelser		28 598	24 307
Annen langsiktig gjeld			
Gjeld til kredittinstitusjoner	8	717 488	922 496
Sum annen langsiktig gjeld		717 488	922 496
Sum langsiktig gjeld		746 086	946 803
Kortsiktig gjeld			
Gjeld til kredittinstitusjoner	8		
Leverandørgjeld		140 055	110 096
Betalbar skatt	7		
Skyldig offentlige avgifter		200 220	149 750
Annen kortsiktig gjeld		360 405	171 305
Forskudd fra kunder		12 779	12 140
Sum kortsiktig gjeld		713 459	443 291



Balanse

Beløp i: NOK	Note	2024	2023
Sum gjeld		1 459 545	1 390 094
SUM EGENKAPITAL OG GJELD		1 677 593	1 592 834



Brønnøysundregistrene

ÅRSREGNSKAP FOR REGNSKAPSÅRET 2024 - GENERELL INFORMASJON

Journalnummer: 2025 514568

Enheten

Organisasjonsnummer: 930 074 349
Organisasjonsform: Aksjeselskap
Foretaksnavn: VELBEHAG NEDRE STORGATE 14 AS
Forretningsadresse: Nedre Storgate 14
3015 DRAMMEN

Regnskapsår

Årsregnskapets periode: 01.01.2024 - 31.12.2024

Konsern

Morselskap i konsern: Nei

Regnskapsregler

Regler for små foretak benyttet: Ja
Benyttet ved utarbeidelsen av
årsregnskapet til selskapet: Regnskapslovens alminnelige regler

Årsregnskapet fastsatt av kompetent organ

Bekreftet av representant for selskapet: Pro-Revisjon AS
Dato for fastsettelse av årsregnskapet: 27.04.2025

Revisjon

Selskapet har besluttet at årsregnskapet
ikke skal revideres: Ja
Årsregnskapet er utarbeidet av ekstern
autorisert regnskapsfører: Ja

Grunnlag for avgivelse

År 2024: Årsregnskap er elektronisk innlevert.
År 2023: Tall er hentet fra elektronisk innlevert årsregnskap fra 2024.

Det er ikke krav til at årsregnskapet m.v. som sendes til Regnskapsregisteret er undertegnet. Kontrollen på at dette er utført ligger hos revisor/enhetens øverste organ. Sikkerheten ivaretas ved at innsender har rolle/rettighet for innsending av årsregnskapet via Altinn, og ved at det bekreftes at årsregnskapet er fastsatt av kompetent organ.

Brønnøysundregistrene, 04.06.2025



Organisasjonsnr: 930 074 349
VELBEHAG NEDRE STORGATE 14 AS

RESULTATREGNSKAP

Beløp i: NOK	Note	2024	2023
RESULTATREGNSKAP			
Inntekter			
Salgsinntekt	1	5 029 440	3 011 543
Sum inntekter		5 029 440	3 011 543
Kostnader			
Varekostnad		928 803	696 763
Lønnskostnad	2, 3	2 240 538	1 089 140
Avskrivning av driftsmidler og immaterielle eiendeler	4	155 400	99 125
Annen driftskostnad	5, 6	2 327 601	1 798 548
Sum kostnader		5 652 342	3 683 576
Driftsresultat		-622 901	-672 034
Finansinntekter og finanskostnader			
Renteinntekt fra foretak i samme konsern		14 567	
Annen renteinntekt		97	2 188
Sum finansinntekter		14 664	2 188
Rentekostnad til foretak i samme konsern			9 896
Annen rentekostnad		70 808	61 504
Annen finanskostnad		112	51
Sum finanskostnader		70 920	71 451
Netto finans		-56 256	-69 263
Resultat før skattekostnad		-679 158	-741 296
Skattekostnad på resultat	1, 7	-149 436	-163 073
Årsresultat		-529 722	-578 223
Årsresultat etter minoritetsinteresser		-529 722	-578 223
Totalresultat		-529 722	-578 223
Overføringer og disponeringer			
Overført fra annen egenkapital		-529 722	-578 223
Sum overføringer og disponeringer		-529 722	-578 223



Organisasjonsnr: 930 074 349
VELBEHAG NEDRE STORGATE 14 AS

BALANSE

Beløp i: NOK	Note	2024	2023
BALANSE - EIENDELER			
Anleggsmidler			
Immaterielle eiendeler			
Konsesjoner, patenter o.l.	4	47 500	75 700
Utsatt skattefordel	7		
Sum immaterielle eiendeler	4	47 500	75 700
Varige driftsmidler			
Tomter, bygninger o.a. fast eiendom	1, 4, 8		
Maskiner og anlegg	4		
Skip og flytende installasjoner	4		
Driftsløsøre, inventar o. a. utstyr	1, 4, 8	786 200	913 400
Sum varige driftsmidler	4	786 200	913 400
Finansielle anleggsmidler			
Lån til foretak i samme konsern		63 328	117 219
Sum finansielle anleggsmidler		63 328	117 219
Sum anleggsmidler		897 028	1 106 319
Omløpsmidler			
Varer			
Sum varer	1, 8	439 545	119 848
Fordringer			
Kundefordringer	1, 6, 8	6 540	300
Andre kortsiktige fordringer	1	80 896	58 544
Sum fordringer		87 436	58 844
Bankinnskudd, kontanter og lignende			
Bankinnskudd, kontanter o. l.	9	253 583	307 823
Sum bankinnskudd, kontanter og lignende		253 583	307 823
Sum omløpsmidler		780 564	486 515
SUM EIENDELER		1 677 593	1 592 834

BALANSE - EGENKAPITAL OG GJELD



Egenkapital			
Innskutt egenkapital			
Aksjekapital	10, 11	100 000	100 000
Beholdning av egne aksjer	10, 11		
Overkurs	11		
Annen innskutt egenkapital	11	118 048	102 740
Sum innskutt egenkapital		218 048	202 740
Opptjent egenkapital			
Fond for			
vurderingsforskjeller	11		
Annen egenkapital	11, 12		
Udekket tap	11		
Sum egenkapital		218 048	202 740
Gjeld			
Langsiktig gjeld			
Utsatt skatt	7	28 598	24 307
Sum avsetninger for forpliktelser		28 598	24 307
Annen langsiktig gjeld			
Gjeld til kredittinstitusjoner	8	717 488	922 496
Sum annen langsiktig gjeld		717 488	922 496
Sum langsiktig gjeld		746 086	946 803
Kortsiktig gjeld			
Gjeld til			
kredittinstitusjoner	8		
Leverandørgjeld		140 055	110 096
Betalbar skatt	7		
Skyldig offentlige avgifter		200 220	149 750
Annen kortsiktig gjeld		360 405	171 305
Forskudd fra kunder		12 779	12 140
Sum kortsiktig gjeld		713 459	443 291
Sum gjeld		1 459 545	1 390 094
SUM EGENKAPITAL OG GJELD		1 677 593	1 592 834



Organisasjonsnr: 930 074 349
VELBEHAG NEDRE STORGATE 14 AS

NOTEOPPLYSNINGER - SELSKAP - alle poster oppgitt i hele tall

Note

Antall årsverk i regnskapsåret
5.00

<u>Sum</u>	<u>Beløp</u>
<u>Balanseført verdi 31.12.</u>	<u>Varige driftsmidler Immaterielle eiend.</u>

Konsernregnskap

Morselskapet sitt navn

Forretningskontor for morselskapet

Begrunnelse for at datterselskap er utelatt fra konsolideringen

<u>Samlet beløp - tilknyttet selskap</u>	<u>Årets</u>	<u>Fjorårets</u>
--	--------------	------------------


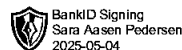
<u>Samlet beløp - foretak i samme konsern</u>	<u>Årets</u>	<u>Fjorårets</u>
---	--------------	------------------

<u>Samlet beløp - foretak i samme konsern</u>	<u>Årets</u>	<u>Fjorårets</u>
---	--------------	------------------

<u>Samlet beløp - felles kontrollert virksomhet</u>	<u>Årets</u>	<u>Fjorårets</u>
---	--------------	------------------

<u>Pantstillelse</u>	<u>Beløp</u>
----------------------	--------------

<u>Beholdning av egne aksjer</u>	<u>Antall</u>	<u>Pålydende</u>	<u>Andel av aksjek.</u>
----------------------------------	---------------	------------------	-------------------------

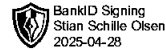
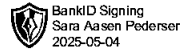


Årsregnskap

2024

Velbehag Nedre Storgate 14 AS

Org.nr.: 930 074 349



Årsrapport 2024 for

Velbehag Nedre Storgate 14 AS

Virksomhetens art

Velbehag Nedre Storgate 14 AS driver med kosmetiske behandlinger og kjøp, salg og import av varer, samt konsulentvirksomhet. Selskapet er lokalisert i Drammen kommune.

Redegjørelse for årsregnskapet

Det fremlagte årsregnskapet viser et underskudd etter skatt på kr 529 722 i 2024 mot et underskudd på kr 578 223 i 2023. Omsetningen i selskapet har endret seg fra kr 3 011 543 i 2023 til kr 5 029 440 i 2024.

Totalkapitalen i selskapet var ved utgangen av året kr 1 677 593 mot kr 1 592 834 foregående år. Egenkapitalandelen pr. 31.12.2024 var 13,0% av totalkapitalen.

Styret mener at årsregnskapet gir et rettviseende bilde av selskapets eiendeler og gjeld, finansielle stilling og resultat.

Fortsatt drift

Årsregnskapet er utarbeidet under forutsetningen om fortsatt drift.

Arbeidsmiljø

Styret anser arbeidsmiljøet i selskapet som bra. Det er ikke iverksatt spesielle tiltak.

Ansatte i virksomheten har ikke vært utsatt for ulykker eller skader i forbindelse med utførelse av arbeidet.

Likestilling

Det er 0 menn og 8 kvinner ansatt i virksomheten. Det er ikke foretatt noen tiltak for å fremme likestilling i virksomheten. Det er heller ikke planlagt iverksatt slike tiltak da det ikke er noen forskjellsbehandling av kjønnene i virksomheten.

Styret består av 2 personer, hvorav 1 er kvinne.

Ytre miljø

Selskapet driver ikke virksomhet som forurensar det ytre miljøet.

Andre forhold

Styret kjenner ikke til noen forhold av viktighet for å bedømme selskapets stilling og resultat som ikke fremgår av regnskapet og balansen med noter. Det er heller ikke etter regnskapsårets utgang inntrådt forhold som etter styrets syn har betydning ved bedømmelse av regnskapet.

Drammen, 27.04.2025

Styret i Velbehag Nedre Storgate 14 AS

Stian Schille Olsen
Styreleder


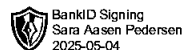
Sara Aasen Pedersen
Styremedlem/daglig leder



Resultatregnskap

Velbehag Nedre Storgate 14 AS

Driftsinntekter og driftskostnader	Note	2024	2023
Salgsinntekt	1	5 029 440	3 011 543
Sum driftsinntekter		<u>5 029 440</u>	<u>3 011 543</u>
Varekostnad		928 803	696 763
Lønnskostnad	2, 3	2 240 538	1 089 140
Avskrivning av driftsmidler og immaterielle eiendeler	4	155 400	99 125
Annen driftskostnad	5, 6	2 327 601	1 798 548
Sum driftskostnader		<u>5 652 342</u>	<u>3 683 576</u>
Driftsresultat		<u>-622 901</u>	<u>-672 034</u>
Finansinntekter og finanskostnader			
Renteinntekt fra foretak i samme konsern		14 567	0
Annen renteinntekt		97	2 188
Rentekostnad til foretak i samme konsern		0	9 896
Annen rentekostnad		70 808	61 504
Annen finanskostnad		112	51
Resultat av finansposter		<u>-56 256</u>	<u>-69 263</u>
Resultat før skattekostnad		-679 158	-741 296
Skattekostnad på resultat	1, 7	-149 436	-163 073
Resultat		<u>-529 722</u>	<u>-578 223</u>
Årsresultat		<u>-529 722</u>	<u>-578 223</u>
Overføringer			
Overført fra annen egenkapital		529 722	578 223
Sum overføringer		<u>-529 722</u>	<u>-578 223</u>

**Balanse**

Velbehag Nedre Storgate 14 AS

Eiendeler	Note	2024	2023
Anleggsmidler			
Immaterielle eiendeler			
Konsepsjoner, patenter o.l.	4	47 500	75 700
Sum immaterielle eiendeler	4	<u>47 500</u>	<u>75 700</u>
Varige driftsmidler			
Driftsløsøre, inventar o.a. utstyr	1, 4, 8	786 200	913 400
Sum varige driftsmidler	4	<u>786 200</u>	<u>913 400</u>
Finansielle driftsmidler			
Lån til foretak i samme konsern		63 328	117 219
Sum finansielle anleggsmidler		<u>63 328</u>	<u>117 219</u>
Sum anleggsmidler		<u>897 028</u>	<u>1 106 319</u>
Omløpsmidler			
Lager av varer og annen beholdning	1, 8	439 545	119 848
Fordringer			
Kundefordringer	1, 6, 8	6 540	300
Andre kortsiktige fordringer	1	80 896	58 544
Sum fordringer		<u>87 436</u>	<u>58 844</u>
Investeringer			
Bankinnskudd, kontanter o.l.	9	253 583	307 823
Sum omløpsmidler		<u>780 564</u>	<u>486 515</u>
Sum eiendeler		<u>1 677 593</u>	<u>1 592 834</u>



BankID Signing
Sara Aasen Pedersen
2025-05-04BankID Signing
Stian Schille Olsen
2025-04-28**Balanse**

Velbehag Nedre Storgate 14 AS

Egenkapital og gjeld	Note	2024	2023
Innskutt egenkapital			
Aksjekapital	10, 11	100 000	100 000
Annen innskutt egenkapital	11	118 048	102 740
Sum innskutt egenkapital		<u>218 048</u>	<u>202 740</u>
Opptjent egenkapital			
Sum egenkapital		<u>218 048</u>	<u>202 740</u>
Gjeld			
Avsetning for forpliktelser			
Utsatt skatt	7	28 598	24 307
Sum avsetning for forpliktelser		<u>28 598</u>	<u>24 307</u>
Annen langsiktig gjeld			
Gjeld til kredittinstitusjoner	8	717 488	922 496
Sum annen langsiktig gjeld		<u>717 488</u>	<u>922 496</u>
Kortsiktig gjeld			
Leverandørgjeld		140 055	110 096
Skyldig offentlige avgifter		200 220	149 750
Annen kortsiktig gjeld		360 405	171 305
Forskudd fra kunder		12 779	12 140
Sum kortsiktig gjeld		<u>713 459</u>	<u>443 291</u>
Sum gjeld		<u>1 459 545</u>	<u>1 390 094</u>
Sum egenkapital og gjeld		<u>1 677 593</u>	<u>1 592 834</u>

Drammen, 27.04.2025

Stian Schille Olsen
StyrelederSara Aasen Pedersen
Styremedlem/daglig leder



Noter for 2024

Velbehag Nedre Storgate 14 AS

Note 1 - Regnskapsprinsipper

Årsregnskapet er satt opp i samsvar med regnskapsloven og NRS 8 - God regnskapsskikk for små foretak

Driftsinntekter og kostnader

Inntektsføring skjer etter opptjeningsprinsippet som normalt vil være leveringstidspunktet for varer og tjenester. Kostnader medtas etter sammenstillingsprinsippet, dvs. at kostnader medtas i samme periode som tilhørende inntekter inntektsføres.

Hovedregel for vurdering og klassifisering av eiendeler og gjeld

Eiendeler bestemt til varig eie eller bruk er klassifisert som anleggsmidler. Andre eiendeler er klassifisert som omløpsmidler. Fordringer som skal tilbakebetales innen et år er uansett klassifisert som omløpsmidler. Ved klassifisering av kortsiktig og langsiktig gjeld er analoge kriterier lagt til grunn.

Anleggsmidler vurderes til anskaffelseskost, men nedskrives til virkelig verdi når verdifallet forventes ikke å være forbigående. Anleggsmidler med begrenset økonomisk levetid avskrives planmessig. Langsiktig gjeld balanseføres til nominelt mottatt beløp på etableringstidspunktet.

Omløpsmidler vurderes til laveste av anskaffelseskost og virkelig verdi. Kortsiktig gjeld balanseføres til nominelt mottatt beløp på etableringstidspunktet.

Enkelte poster er vurdert etter andre regler. Postene det gjelder vil være blant de postene som omhandles nedenfor.

Immaterielle eiendeler

Utgifter til immaterielle eiendeler, herunder utgifter til forskning og utvikling, er balanseført i utstrekning kriteriene for balanseføring er oppfylt.

Varige driftsmidler

Varige driftsmidler avskrives over forventet økonomisk levetid. Avskrivningene er som hovedregel fordelt lineært over antatt økonomisk levetid.

Varer

Varer er vurdert til det laveste av anskaffelseskost og netto salgsverdi. For råvarer og varer i arbeid beregnes netto salgsverdi til salgsverdien av ferdig tilvirkede varer redusert for igjenværende tilvirkningskostnader og salgskostnader. Varer som det er overtatt risikoen for føres som varelager. Dette gjelder varer som er overtatt etter FOB prinsippet.

Fordringer


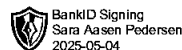
Kundefordringer og andre fordringer oppføres til pålydende etter fradrag for avsetning til forventet tap. Avsetning til tap gjøres på grunnlag av en individuell vurdering av de enkelte fordringene. I tillegg gjøres det for øvrige kundefordringer en uspesifisert avsetning for å dekke antatt tap.

Pensjoner

Pensjonsordninger finansiert via sikrede ordninger er ikke balanseført. Pensjonspremien anses i disse tilfeller som pensjonskostnad og klassifiseres sammen med lønnskostnader.

Skatt

Skattekostnaden i resultatregnskapet omfatter både periodens betalbare skatt og endring i utsatt skatt. Utsatt skatt er beregnet på grunnlag av de midlertidige forskjeller som eksisterer mellom regnskapsmessige og skattemessige verdier, samt ligningsmessig underskudd til fremføring ved utgangen av regnskapsåret. Skatteøkende og skattereduserende midlertidige forskjeller som reverserer eller kan reversere i samme periode er utlignet og nettoført. Utsatt skatt på merverdier i forbindelse med oppkjøp av datterselskap blir ikke utlignet.



Noter for 2024

Velbehag Nedre Storgate 14 AS

Note 2 Lønnskostnader, antall ansatte, godtgjørelser, lån til ansatte m.m.

Lønnskostnader	2024	2023
Lønninger	1 901 983	928 042
Arbeidsgiveravgift	274 172	130 855
Pensjonskostnader	42 495	0
Annen oppgavepliktig ytelse	0	0
Andre ytelse	21 888	30 243
Sum	2 240 538	1 089 140

Antall årsverk ansatte:	5	2
-------------------------	---	---

Ytelse til ledende personer	Daglig leder	Styre
Lønn	0	0
Kollektiv pensjonspremie	0	0
Annen godtgjørelse	0	0

Note 3 Obligatorisk tjenstepensjon (OTP)


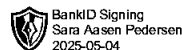
Selskapet har plikt til å ha pensjonsordning etter Lov om obligatorisk tjenstepensjon. Selskapet har oppfylt kravene til obligatorisk tjenstepensjon, i henhold til Lov om obligatorisk tjenstepensjon.

Note 4 Anleggsmidler

	Driftsløse, Imaterielle eiendeler inventar ol		Sum
Anskaffelseskost pr. 01.01.24	1 002 954	85 271	1 088 225
= Anskaffelseskost 31.12.24	1 002 954	85 271	1 088 225
Akkumulerte avskrivninger 31.12.24	216 754	37 771	254 525
= Bokført verdi 31.12.24	786 200	47 500	833 700
Årets ordinære avskrivninger	127 200	28 200	155 400
Økonomisk levetid	5-10 år	3 år	

Note 5 Revisor

Kostnadsført revisjonshonorar 2024 utgjør kr 0. Selskapet har fravalgt revisjon. I tillegg kommer honorar for andre tjenester med kr 24 206.



Noter for 2024

Velbehag Nedre Storgate 14 AS

Note 8 Pantstillelser og garantier m.v.

Gjeld som er sikret ved pant og lignende	2024	2023
Gjeld til kredittinstitusjoner, langsiktig	717 488	922 496
Gjeld til kredittinstitusjoner, kortsiktig	0	0
Totalt	717 488	922 496

Bokført verdi av eiendeler som sikkerhet for bokført gjeld	2024	2023
Driftsløsøre, inventar o.a. utstyr	786 200	913 400
Varebeholdning	439 545	119 848
Kundefordringer	6 540	300
Totalt	1 232 285	1 033 548

Gjeld som forfaller om mer enn fem år	2024	2023
Gjeld til kredittinstitusjoner	0	0

Garantier	2024	2023
	263 145	263 145

Som sikkerhet for selskapets lån og garantier foreligger pant i driftstilbehør for inntil kr 1.000.000, pant i factoring for inntil kr 1.000.000, varelager for inntil kr 500.000 og flåtepant for inntil kr 1.000.000, samt kausjon fra morselskapet på inntil kr. 413.145.

Note 9 Bundne midler

I posten inngår bundet i skattetrekk med kr 81 070.

Note 10 Aksjonærer

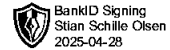
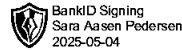
Aksjekapitalen i Velbehag Nedre Storgate 14 AS pr. 31.12 består av:

	Antall	Pålydende	Bokført
Ordinære aksjer	100 000	1,0	100 000
Sum	100 000		100 000

Eierstruktur

Aksjonærer i % pr. 31.12:

	Ordinære	Eierandel	Stemmeandel
Velbehag Holding AS	100 000	100,0	100,0



Noter for 2024

Velbehag Nedre Storgate 14 AS

Note 11 Egenkapital

	Aksje- kapital	Innskutt egenkapital	Sum
Egenkapital 01.01.	100 000	102 740	202 740
Mottatt konsernbidrag		545 030	545 030
Overført fra annen egenkapital		-529 722	-529 722
Egenkapital 31.12.	100 000	118 048	218 048

Note 12 Fortsatt drift

Det fremlagte årsregnskapet viser et underskudd etter skatt på kr 529 722 i 2024 mot et underskudd på kr 578 223 i 2023. Omsetningen i selskapet har endret seg fra kr 3 011 543 i 2023 til kr 5 029 440 i 2024.

Totalkapitalen i selskapet var ved utgangen av året kr 1 677 593 mot kr 1 592 834 foregående år. Egenkapitalandelen pr. 31.12.2024 var 13,0% av totalkapitalen.

Styret mener at årsregnskapet gir et rettviseende bilde av selskapets eiendeler og gjeld, finansielle stilling og resultat.

Årsregnskapet er utarbeidet under forutsetningen om fortsatt drift.