



ÅRSREGNSKAPET FOR REGNSKAPSÅRET 2021 - GENERELL INFORMASJON

Enheten

Organisasjonsnummer: 920 065 147
Organisasjonsform: Aksjeselskap
Foretaksnavn: W. HOLM HOLDING AS
Forretningsadresse: Baugsåsen 30
1525 MOSS

Regnskapsår

Årsregnskapets periode: 01.01.2021 - 31.12.2021

Konsern

Morselskap i konsern: Nei

Regnskapsregler

Regler for små foretak benyttet: Ja
Benyttet ved utarbeidelsen av årsregnskapet til selskapet: Regnskapslovens alminnelige regler

Årsregnskapet fastsatt av kompetent organ

Bekreftet av representant for selskapet: William Ronnie Holm
Dato for fastsettelse av årsregnskapet: 30.06.2022

Grunnlag for avgivelse

År 2021: Årsregnskapet er elektronisk innlevert
År 2020: Tall er hentet fra elektronisk innlevert årsregnskap fra 2021

Det er ikke krav til at årsregnskapet m.v. som sendes til Regnskapsregisteret er undertegnet. Kontrollen på at dette er utført ligger hos revisor/enhetens øverste organ. Sikkerheten ivaretas ved at innsender har rolle/rettighet for innsending av årsregnskapet via Altinn, og ved at det bekreftes at årsregnskapet er fastsatt av kompetent organ.

Brønnøysundregistrene, 18.06.2023



Resultatregnskap

Beløp i: NOK	Note	2021	2020
RESULTATREGNSKAP			
Kostnader			
Lønnskostnad	1		
Annen driftskostnad	1	52 703	19 786
Sum kostnader		52 703	19 786
Driftsresultat		-52 703	-19 786
Finansinntekter og finanskostnader			
Annen renteinntekt	2	43 376	24 757
Annen finansinntekt	2	3 092	
Verdiøkning markedsbaserte omløpsmidler	2	541 345	682 844
Sum finansinntekter		587 813	707 601
Verdireduksjon markedsbaserte omløpsmidler	2	34 628	1 249 648
Annen rentekostnad		200 000	200 000
Annen finanskostnad		600 000	7 424
Sum finanskostnader		834 628	1 457 072
Netto finans		-246 815	-749 471
Ordinært resultat før skattekostnad		-299 518	-769 257
Skattekostnad på ordinært resultat	3	183 610	-42 906
Ordinært resultat etter skattekostnad		-483 128	-726 351
Årsresultat	4	-483 128	-726 351
Årsresultat etter minoritetsinteresser		-483 128	-726 351
Totalresultat		-483 128	-726 351
Overføringer og disponeringer			
Ordinært utbytte			2 180 000
Overført fra annen egenkapital		-483 128	-2 906 351
Sum overføringer og disponeringer		-483 128	-726 351



Balanse

Beløp i: NOK	Note	2021	2020
BALANSE - EIENDELER			
Anleggsmidler			
Immaterielle eiendeler			
Utsatt skattefordel	3		183 610
Sum immaterielle eiendeler			183 610
Finansielle anleggsmidler			
Investeringer i tilknyttet selskap	2	16 086 114	16 086 114
Sum finansielle anleggsmidler		16 086 114	16 086 114
Sum anleggsmidler		16 086 114	16 269 724
Omløpsmidler			
Varer			
Fordringer			
Andre kortsiktige fordringer	1	56 020	116 020
Sum fordringer		56 020	116 020
Investeringer			
Markedsbaserte aksjer	2	4 390 042	4 219 376
Sum investeringer		4 390 042	4 219 376
Bankinnskudd, kontanter og lignende			
Bankinnskudd		61 610	253 336
Sum bankinnskudd, kontanter og lignende		61 610	253 336
Sum omløpsmidler		4 507 672	4 588 731
SUM EIENDELER		20 593 786	20 858 455

BALANSE - EGENKAPITAL OG GJELD

Egenkapital

Innskutt egenkapital



Balanse

Beløp i: NOK	Note	2021	2020
Aksjekapital		38 812	38 812
Overkurs		427 474	427 474
Sum innskutt egenkapital		466 286	466 286
Opptjent egenkapital			
Annen egenkapital		13 975 708	14 458 836
Sum opptjent egenkapital		13 975 708	14 458 836
Sum egenkapital	4	14 441 994	14 925 122
Gjeld			
Langsiktig gjeld			
Utsatt skatt	3		
Annen langsiktig gjeld			
Konvertible lån	5		
Obligasjonslån	5		
Gjeld til kredittinstitusjoner	5		
Øvrig langsiktig gjeld	5	5 533 333	5 333 333
Sum annen langsiktig gjeld	5	5 533 333	5 333 333
Sum langsiktig gjeld		5 533 333	5 333 333
Kortsiktig gjeld			
Leverandørgjeld		18 459	
Betalbar skatt	3		
Utbytte			600 000
Annen kortsiktig gjeld		600 000	
Sum kortsiktig gjeld		618 459	600 000
Sum gjeld		6 151 792	5 933 333
SUM EGENKAPITAL OG GJELD		20 593 786	20 858 455



Brønnøysundregistrene

ÅRSREGNSKAP FOR REGNSKAPSÅRET 2021 - GENERELL INFORMASJON

Journalnummer: 2022 684110

Enheten

Organisasjonsnummer: 920 065 147
Organisasjonsform: Aksjeselskap
Foretaksnavn: W. HOLM HOLDING AS
Forretningsadresse: Baugsåsen 30
1525 MOSS

Regnskapsår

Årsregnskapets periode: 01.01.2021 - 31.12.2021

Konsern

Morselskap i konsern: Nei

Regnskapsregler

Regler for små foretak benyttet: Ja
Benyttet ved utarbeidelsen av
årsregnskapet til selskapet: Regnskapslovens alminnelige regler

Årsregnskapet fastsatt av kompetent organ

Bekreftet av representant for selskapet: William Ronnie Holm
Dato for fastsettelse av årsregnskapet: 30.06.2022

Revisjon

Selskapet har besluttet at årsregnskapet
ikke skal revideres: Ja
Årsregnskapet er utarbeidet av ekstern
autorisert regnskapsfører: Ja

Grunnlag for avgivelse

År 2021: Årsregnskap er elektronisk innlevert.
År 2020: Tall er hentet fra elektronisk innlevert årsregnskap fra 2021.

Det er ikke krav til at årsregnskapet m.v. som sendes til Regnskapsregisteret er undertegnet. Kontrollen på at dette er utført ligger hos revisor/enhetens øverste organ. Sikkerheten ivaretas ved at innsender har rolle/rettighet for innsending av årsregnskapet via Altinn, og ved at det bekreftes at årsregnskapet er fastsatt av kompetent organ.

Brønnøysundregistrene, 12.07.2022



Organisasjonsnr: 920 065 147
W. HOLM HOLDING AS

RESULTATREGNSKAP

Beløp i: NOK	Note	2021	2020
RESULTATREGNSKAP			
Kostnader			
Lønnskostnad	1		
Annen driftskostnad	1	52 703	19 786
Sum kostnader		52 703	19 786
Driftsresultat		-52 703	-19 786
Finansinntekter og finanskostnader			
Annen renteinntekt	2	43 376	24 757
Annen finansinntekt	2	3 092	
Verdiøkning markedsbaserte omløpsmidler	2	541 345	682 844
Sum finansinntekter		587 813	707 601
Verdireduksjon markedsbaserte omløpsmidler	2	34 628	1 249 648
Annen rentekostnad		200 000	200 000
Annen finanskostnad		600 000	7 424
Sum finanskostnader		834 628	1 457 072
Netto finans		-246 815	-749 471
Ordinært resultat før skattekostnad		-299 518	-769 257
Skattekostnad på ordinært resultat	3	183 610	-42 906
Ordinært resultat etter skattekostnad		-483 128	-726 351
Årsresultat	4	-483 128	-726 351
Årsresultat etter minoritetsinteresser		-483 128	-726 351
Totalresultat		-483 128	-726 351
Overføringer og disponeringer			
Ordinært utbytte			2 180 000
Overført fra annen egenkapital		-483 128	-2 906 351
Sum overføringer og disponeringer		-483 128	-726 351



Organisasjonsnr: 920 065 147
W. HOLM HOLDING AS

BALANSE

Beløp i: NOK	Note	2021	2020
--------------	------	------	------

BALANSE - EIENDELER

Anleggsmidler

Immaterielle eiendeler

Utsatt skattefordel	3		183 610
Sum immaterielle eiendeler			183 610

Finansielle anleggsmidler

Investeringer i tilknyttet selskap	2	16 086 114	16 086 114
Sum finansielle anleggsmidler		16 086 114	16 086 114

Sum anleggsmidler

		16 086 114	16 269 724
--	--	-------------------	-------------------

Omløpsmidler

Varer

Fordringer

Andre kortsiktige fordringer	1	56 020	116 020
Sum fordringer		56 020	116 020

Investeringer

Markedsbaserte aksjer	2	4 390 042	4 219 376
Sum investeringer		4 390 042	4 219 376

Bankinnskudd, kontanter og lignende

Bankinnskudd		61 610	253 336
Sum bankinnskudd, kontanter og lignende		61 610	253 336

Sum omløpsmidler

		4 507 672	4 588 731
--	--	------------------	------------------

SUM EIENDELER

		20 593 786	20 858 455
--	--	-------------------	-------------------

BALANSE - EGENKAPITAL OG GJELD

Egenkapital

Innskutt egenkapital

Aksjekapital		38 812	38 812
Overkurs		427 474	427 474
Sum innskutt egenkapital		466 286	466 286

Opptjent egenkapital

Annen egenkapital		13 975 708	14 458 836
Sum opptjent egenkapital		13 975 708	14 458 836



Sum egenkapital	4	14 441 994	14 925 122
Gjeld			
Langsiktig gjeld			
Utsatt skatt	3		
Annen langsiktig gjeld			
Konvertible lån	5		
Obligasjonslån	5		
Gjeld til			
kredittinstitusjoner	5		
Øvrig langsiktig gjeld	5	5 533 333	5 333 333
Sum annen langsiktig gjeld	5	5 533 333	5 333 333
Sum langsiktig gjeld		5 533 333	5 333 333
Kortsiktig gjeld			
Leverandørgjeld		18 459	
Betalbar skatt	3		
Utbytte			600 000
Annen kortsiktig gjeld		600 000	
Sum kortsiktig gjeld		618 459	600 000
Sum gjeld		6 151 792	5 933 333
SUM EGENKAPITAL OG GJELD		20 593 786	20 858 455



Organisasjonsnr: 920 065 147
W. HOLM HOLDING AS

NOTEOPPLYSNINGER - SELSKAP - alle poster oppgitt i hele tall

Note

Antall aksjer og aksjeeiere

Note

1


Antall årsverk i regnskapsåret

Virksomheten har hatt følgende antall årsverk:
0.00

Omløpsmidler Startdato Sluttdato Endring

Skattemessig fremf.undersk. Startdato Sluttdato Endring

Kortsiktig gjeld Startdato Sluttdato Endring



Årsoppgjøret 2021

W. Holm Holding AS

Innhold:

**Resultat
Balanse
Noter**




Org.nr: 920 065 147



Resultatregnskap

W. Holm Holding AS


Driftsinntekter og driftskostnader	Note	2021	2020
Annen driftskostnad	1	52 703	19 786
Sum driftskostnader		52 703	19 786
Driftsresultat		-52 703	-19 786
Annen renteinntekt	2	43 376	24 757
Annen finansinntekt	2	3 092	0
Verdiøkning markedsbaserte omløpsmidler	2	541 345	682 844
Verdireduksjon markedsbaserte omløpsmidler	2	34 628	1 249 648
Annen rentekostnad		200 000	200 000
Annen finanskostnad		600 000	7 424
Resultat av finansposter		-246 815	-749 471
Ordinært resultat før skattekostnad		-299 518	-769 257
Skattekostnad på ordinært resultat	3	183 610	-42 906
Ordinært resultat		-483 128	-726 351
Årsresultat	4	-483 128	-726 351
Overføringer			
Avsatt til utbytte		0	600 000
Tilleggsutbytte		0	1 580 000
Overført fra annen egenkapital		483 128	2 906 351
Sum overføringer		-483 128	-726 351



Balanse

W. Holm Holding AS

Eiendeler	Note	2021	2020
Anleggsmidler			
Immaterielle eiendeler			
Utsatt skattefordel	3	0	183 610
Sum immaterielle eiendeler		0	183 610
Finansielle anleggsmidler			
Investeringer i tilknyttet selskap	2	16 086 114	16 086 114
Sum finansielle anleggsmidler		16 086 114	16 086 114
Sum anleggsmidler		16 086 114	16 269 724
Omløpsmidler			
Fordringer			
Andre kortsiktige fordringer	1	56 020	116 020
Sum fordringer		56 020	116 020
Investeringer			
Markedsbaserte aksjer / verdipapirfondsandeler	2	4 390 042	4 219 376
Sum investeringer		4 390 042	4 219 376
Bankinnskudd		61 610	253 336
Sum omløpsmidler		4 507 672	4 588 731
Sum eiendeler		20 593 786	20 858 455



Balanse W. Holm Holding AS

Egenkapital og gjeld	Note	2021	2020
Egenkapital			
Innskutt egenkapital			
Aksjekapital		38 812	38 812
Overkurs		427 474	427 474
Sum innskutt egenkapital		466 286	466 286
Opptjent egenkapital			
Annen egenkapital		13 975 708	14 458 836
Sum opptjent egenkapital		13 975 708	14 458 836
Sum egenkapital	4	14 441 994	14 925 122
Gjeld			
Annen langsiktig gjeld			
Øvrig langsiktig gjeld	5	5 533 333	5 333 333
Sum annen langsiktig gjeld	5	5 533 333	5 333 333
Kortsiktig gjeld			
Leverandørgjeld		18 459	0
Utbytte		0	600 000
Annen kortsiktig gjeld		600 000	0
Sum kortsiktig gjeld		618 459	600 000
Sum gjeld		6 151 792	5 933 333
Sum egenkapital og gjeld		20 593 786	20 858 455

Moss, 30.06.2022
Styret i W. Holm Holding AS

William Ronnie Holm
Styrets- og daglig leder



Noter

W. Holm Holding AS

Regnskapsprinsipper

Årsregnskapet er satt opp i samsvar med regnskapsloven og NRS 8 - God regnskapsskikk for små foretak. Årsregnskapet er avgitt under forutsetning om fortsatt drift.

Skatt

Skattekostnaden i resultatregnskapet omfatter både periodens betalbare skatt og endring i utsatt skatt. Utsatt skatt er beregnet med 22 % på grunnlag av de midlertidige forskjeller som eksisterer mellom regnskapsmessige og skattemessige verdier, samt ligningsmessig underskudd til fremføring ved utgangen av regnskapsåret. Skatteøkende og skattereduserende midlertidige forskjeller som reverserer eller kan reverseres i samme periode er utlignet og nettoført.

Klassifisering og vurdering av anleggsmidler

Anleggsmidler omfatter eiendeler bestemt til varig eie og bruk. Anleggsmidler er vurdert til anskaffelseskost. Varige driftsmidler nedskrives til gjenvinnbart beløp ved verdifall som forventes ikke å være forbigående. Gjenvinnbart beløp er det høyeste av netto salgsverdi og verdi i bruk. Verdi i bruk er nåverdi av fremtidige kontantstrømmer knyttet til eiendelen. Nedskrivningen reverseres når grunnlaget for nedskrivningen ikke lenger er til stede.

Klassifisering og vurdering av omløpsmidler

Omløpsmidler og kortsiktig gjeld omfatter normalt poster som forfaller til betaling innen ett år etter balansedagen, samt poster som knytter seg til varekretsløpet. Omløpsmidler vurderes til virkelig verdi.


Fordringer

Kundefordringer og andre fordringer oppføres til pålydende etter fradrag for avsetning til forventet tap. Avsetning til tap gjøres på grunnlag av en individuell vurdering av de enkelte fordringene.

Note 1 Lønnskostnader

W. Holm Holding AS har ikke hatt lønns- eller personalkostnader i 2021 og det foreligger heller ingen slike forpliktelser.

Selskapet har en fordring på eier på kr 6 020. Denne er ikke renteberegnet.



Noter W. Holm Holding AS

Note 2 Verdipapirer

	Eier- andel	Anskaffelses kost	Balanseført verdi	Markeds verdi
Anleggsmidler				
Sensio Holding AS	2,2%	15 086 114	15 086 114	
Sensio Manco AS	5,8%	1 000 000	1 000 000	
Sum		16 086 114	16 086 114	
Omløpsmidler				
Borr Drilling		1 543 169	382 320	382 320
DNB Aktiv Rente (II)		1 131 334	1 175 055	1 175 055
DNB Global Emerging		315 000	373 990	373 990
DNB Global Indeks A		860 001	1 480 198	1 480 198
DNB Teknologi A		284 999	415 631	415 631
Hunter Group ASA		113 479	164 450	164 450
Magseis Fairfield ASA		36 849	82 150	82 150
Wellington Strategic Eurp Eq		215 001	316 248	316 248
Sum		4 499 832	4 390 042	4 390 042
Sum verdipapirer		20 585 946	20 476 156	4 390 042



Noter W. Holm Holding AS

Note 3 Skatt

Årets skattekostnad	2021	2020
Resultatført skatt på ordinært resultat:		
Betalbar skatt	0	0
Endring i utsatt skattefordel	183 610	-42 906
Skattekostnad ordinært resultat	183 610	-42 906
Skattepliktig inntekt:		
Ordinært resultat før skatt	-299 518	-769 257
Permanente forskjeller	90 191	574 228
Skattepliktig inntekt	-209 327	-195 029
Betalbar skatt i balansen:		
Betalbar skatt på årets resultat	0	0
Sum betalbar skatt i balansen	0	0

Skatteeffekten av midlertidige forskjeller og underskudd til fremføring som har gitt opphav til utsatt skatt og utsatte skattefordeler, spesifisert på typer av midlertidige forskjeller

	2021	2020	Endring
Akkumulert fremførbart underskudd	-1 043 917	-834 590	209 327
Inngår ikke i beregningen av utsatt skatt	1 043 917	0	-1 043 917
Grunnlag for utsatt skattefordel	0	-834 590	-834 590
Utsatt skattefordel (22 %)	-229 662	-183 610	46 052

I henhold til God regnskapsskikk for små foretak balanseføres ikke utsatt skattefordel.

Note 4 Egenkapital

	Aksjekapital	Overkurs	Annen egenkapital	Sum egenkapital
Pr. 31.12.2020	38 812	427 474	14 458 836	14 925 122
Pr 01.01.2021	38 812	427 474	14 458 836	14 925 122
Årets resultat			-483 128	-483 128
Pr 31.12.2021	38 812	427 474	13 975 708	14 441 994



Noter

W. Holm Holding AS

Note 5 Langsiktig gjeld

Gjeld som forfaller mer enn fem år etter regnskapsårets slutt		
	2021	2020
Øvrig langsiktig gjeld	5 533 333	5 333 333
Sum	5 533 333	5 333 333