



ÅRSREGNSKAPET FOR REGNSKAPSÅRET 2023 - GENERELL INFORMASJON

Enheten

Organisasjonsnummer: 917 630 941
Organisasjonsform: Aksjeselskap
Foretaksnavn: STARTUPLAB FOUNDERS FUND II AS
Forretningsadresse: Gaustadalléen 21
0349 OSLO

Regnskapsår

Årsregnskapets periode: 01.01.2023 - 31.12.2023

Konsern

Morselskap i konsern: Nei

Regnskapsregler

Regler for små foretak benyttet: Ja
Benyttet ved utarbeidelsen av årsregnskapet til selskapet: Regnskapslovens alminnelige regler

Årsregnskapet fastsatt av kompetent organ

Bekreftet av representant for selskapet: Anne-Marie Erdal
Dato for fastsettelse av årsregnskapet: 30.04.2024

Grunnlag for avgivelse

År 2023: Årsregnskapet er elektronisk innlevert
År 2022: Tall er hentet fra elektronisk innlevert årsregnskap fra 2023

Det er ikke krav til at årsregnskapet m.v. som sendes til Regnskapsregisteret er undertegnet. Kontrollen på at dette er utført ligger hos revisor/enhetens øverste organ. Sikkerheten ivaretas ved at innsender har rolle/rettighet for innsending av årsregnskapet via Altinn, og ved at det bekreftes at årsregnskapet er fastsatt av kompetent organ.

Brønnøysundregistrene, 06.07.2025



Resultatregnskap

Beløp i: NOK	Note	2023	2022
RESULTATREGNSKAP			
Inntekter			
Gevinst ved realisasjon aksjer		1 178 597	10 885 175
Reversert nedskrivning aksjer		0	1 000 000
Sum inntekter		1 178 597	11 885 175
Kostnader			
Nedskrivninger av aksjer og fordringer		1 061 751	1 934 395
Tap ved realisasjon aksjer		0	1 000 000
Annen driftskostnad	1	886 358	736 163
Sum kostnader		1 948 109	3 670 558
Driftsresultat		-769 512	8 214 617
Finansinntekter og finanskostnader			
Annen renteinntekt		16 376	3 088
Annen finansinntekt		16	0
Sum finansinntekter		16 392	3 088
Annen finanskostnad		0	1 505
Sum finanskostnader		0	1 505
Netto finans		16 392	1 582
Resultat før skattekostnad		-753 120	8 216 200
Skattekostnad	2, 3	0	0
Årsresultat		-753 120	8 216 200
Overføringer og disponeringer			
Annen egenkapital		-753 120	8 216 200
Sum overføringer og disponeringer		-753 120	8 216 200



Balanse

Beløp i: NOK	Note	2023	2022
BALANSE - EIENDELER			
Anleggsmidler			
Immaterielle eiendeler			
Utsatt skattefordel	2, 3	0	0
Sum immaterielle eiendeler		0	0
Varige driftsmidler			
Sum varige driftsmidler		0	0
Finansielle anleggsmidler			
Investeringer i aksjer og andeler	4	47 152 220	48 310 404
Obligasjoner		0	250 000
Sum finansielle anleggsmidler		47 152 220	48 560 404
Sum anleggsmidler		47 152 220	48 560 404
Omløpsmidler			
Varer			
Fordringer			
Andre kortsiktige fordringer		9 000	18 546
Sum fordringer		9 000	18 546
Investeringer			
Sum investeringer		0	0
Bankinnskudd, kontanter og lignende			
Bankinnskudd		1 165 359	1 267 769
Sum bankinnskudd, kontanter og lignende		1 165 359	1 267 769
Sum omløpsmidler		1 174 359	1 286 315
SUM EIENDELER		48 326 579	49 846 719

BALANSE - EGENKAPITAL OG GJELD



Balanse

Beløp i: NOK	Note	2023	2022
Egenkapital			
Innskutt egenkapital			
Aksjekapital	5, 6	7 393 000	7 393 000
Beholdning av egne aksjer	5, 6	0	0
Overkurs	6	10 863 300	11 602 300
Ikke registrert kapitalforhøyelse	6	0	0
Annen innskutt egenkapital	6	0	0
Sum innskutt egenkapital		18 256 300	18 995 300
Opptjent egenkapital			
Fond	6	0	0
Annen egenkapital	6	30 032 702	30 785 822
Udekket tap	6	0	0
Sum opptjent egenkapital		30 032 702	30 785 822
Sum egenkapital		48 289 002	49 781 122
Gjeld			
Langsiktig gjeld			
Utsatt skatt	2, 3	0	0
Sum avsetninger for forpliktelser		0	0
Annen langsiktig gjeld			
Sum annen langsiktig gjeld		0	0
Sum langsiktig gjeld		0	0
Kortsiktig gjeld			
Leverandørgjeld		37 577	5 597
Betalbar skatt	2, 3	0	0
Annen kortsiktig gjeld		0	60 000
Sum kortsiktig gjeld		37 577	65 597
Sum gjeld		37 577	65 597
SUM EGENKAPITAL OG GJELD		48 326 579	49 846 719



Brønnøysundregistrene

ÅRSREGNSKAP FOR REGNSKAPSÅRET 2023 - GENERELL INFORMASJON

Journalnummer: 2024 632220

Enheten

Organisasjonsnummer: 917 630 941
Organisasjonsform: Aksjeselskap
Foretaksnavn: STARTUPLAB FOUNDERS FUND II AS
Forretningsadresse: Gaustadalléen 21
0349 OSLO

Regnskapsår

Årsregnskapets periode: 01.01.2023 - 31.12.2023

Konsern

Morselskap i konsern: Nei

Regnskapsregler

Regler for små foretak benyttet: Ja
Benyttet ved utarbeidelsen av
årsregnskapet til selskapet: Regnskapslovens alminnelige regler

Årsregnskapet fastsatt av kompetent organ

Bekreftet av representant for selskapet: Anne-Marie Erdal
Dato for fastsettelse av årsregnskapet: 30.04.2024

Revisjon

Årsregnskapet er utarbeidet av ekstern
autorisert regnskapsfører: Ja
Ekstern autorisert regnskapsfører har i
løpet av regnskapsåret bistått ved den
løpende regnskapsføringen eller utført
andre tjenester for selskapet enn å
utarbeide årsregnskapet: Ja

Grunnlag for avgivelse

År 2023: Årsregnskap er elektronisk innlevert.
År 2022: Tall er hentet fra elektronisk innlevert årsregnskap fra 2023.

Det er ikke krav til at årsregnskapet m.v. som sendes til Regnskapsregisteret er undertegnet. Kontrollen på at dette er utført ligger hos revisor/enhetens øverste organ. Sikkerheten ivaretas ved at innsender har rolle/rettighet for innsending av årsregnskapet via Altinn, og ved at det bekreftes at årsregnskapet er fastsatt av kompetent organ.

Brønnøysundregistrene, 16.07.2024



Organisasjonsnr: 917 630 941
STARTUPLAB FOUNDERS FUND II AS

RESULTATREGNSKAP

Beløp i: NOK	Note	2023	2022
RESULTATREGNSKAP			
Inntekter			
Gevinst ved realisasjon aksjer		1 178 597	10 885 175
Reversert nedskrivning aksjer		0	1 000 000
Sum inntekter		1 178 597	11 885 175
Kostnader			
Nedskrivninger av aksjer og fordringer		1 061 751	1 934 395
Tap ved realisasjon aksjer		0	1 000 000
Annen driftskostnad	1	886 358	736 163
Sum kostnader		1 948 109	3 670 558
Driftsresultat		-769 512	8 214 617
Finansinntekter og finanskostnader			
Annen renteinntekt		16 376	3 088
Annen finansinntekt		16	0
Sum finansinntekter		16 392	3 088
Annen finanskostnad		0	1 505
Sum finanskostnader		0	1 505
Netto finans		16 392	1 582
Resultat før skattekostnad		-753 120	8 216 200
Skattekostnad	2, 3	0	0
Årsresultat		-753 120	8 216 200
Overføringer og disponeringer			
Annen egenkapital		-753 120	8 216 200
Sum overføringer og disponeringer		-753 120	8 216 200



Organisasjonsnr: 917 630 941
STARTUPLAB FOUNDERS FUND II AS

BALANSE

Beløp i: NOK	Note	2023	2022
BALANSE - EIENDELER			
Anleggsmidler			
Immaterielle eiendeler			
Utsatt skattefordel	2, 3	0	0
Sum immaterielle eiendeler		0	0
Varige driftsmidler			
Sum varige driftsmidler		0	0
Finansielle anleggsmidler			
Investeringer i aksjer og andeler	4	47 152 220	48 310 404
Obligasjoner		0	250 000
Sum finansielle anleggsmidler		47 152 220	48 560 404
Sum anleggsmidler		47 152 220	48 560 404
Omløpsmidler			
Varer			
Fordringer			
Andre kortsiktige fordringer		9 000	18 546
Sum fordringer		9 000	18 546
Investeringer			
Sum investeringer		0	0
Bankinnskudd, kontanter og lignende			
Bankinnskudd		1 165 359	1 267 769
Sum bankinnskudd, kontanter og lignende		1 165 359	1 267 769
Sum omløpsmidler		1 174 359	1 286 315
SUM EIENDELER		48 326 579	49 846 719
BALANSE - EGENKAPITAL OG GJELD			
Egenkapital			
Innskutt egenkapital			
Aksjekapital	5, 6	7 393 000	7 393 000
Beholdning av egne aksjer	5, 6	0	0
Overkurs	6	10 863 300	11 602 300
Ikke registrert kapitalforhøyelse	6	0	0



Annen innskutt egenkapital	6	0	0
Sum innskutt egenkapital		18 256 300	18 995 300
Opptjent egenkapital			
Fond	6	0	0
Annen egenkapital	6	30 032 702	30 785 822
Udekket tap	6	0	0
Sum opptjent egenkapital		30 032 702	30 785 822
Sum egenkapital		48 289 002	49 781 122
Gjeld			
Langsiktig gjeld			
Utsatt skatt	2, 3	0	0
Sum avsetninger for forpliktelser		0	0
Annen langsiktig gjeld		0	0
Sum annen langsiktig gjeld		0	0
Sum langsiktig gjeld		0	0
Kortsiktig gjeld			
Leverandørgjeld		37 577	5 597
Betalbar skatt	2, 3	0	0
Annen kortsiktig gjeld		0	60 000
Sum kortsiktig gjeld		37 577	65 597
Sum gjeld		37 577	65 597
SUM EGENKAPITAL OG GJELD		48 326 579	49 846 719



Organisasjonsnr: 917 630 941
STARTUPLAB FOUNDERS FUND II AS

NOTEOPPLYSNINGER - SELSKAP - alle poster oppgitt i hele tall

Note

Regnskapsprinsipper

Årsregnskapet er satt opp i samsvar med regnskapsloven og god regnskapsskikk for små foretak. Gevinster ved realisasjon, verdiøkning og mottatte utbytter på aksjeinvesteringer klassifiseres som driftsinntekt. Tap ved realisasjoner og nedskrivning på investeringer er klassifisert som driftskostnader. Driftsinntekter/driftskostnader Gevinster ved realisasjon av aksjeinvesteringer, verdiøkninger og mottatte utbytter klassifiseres som driftsinntekter. Tilsvarende klassifiseres tap ved realisasjon samt nedskrivninger på aksjeinvesteringer som driftskostnader. Klassifisering og vurdering av balanseposter Omløpsmidler og kortsiktig gjeld omfatter poster som forfaller til betaling innen ett år etter balansedagen. Øvrige poster er klassifisert som anleggsmiddel/langsiktig gjeld. Omløpsmidler vurderes til laveste av anskaffelseskost og virkelig verdi. Kortsiktig gjeld balanseføres til nominelt beløp på etableringstidspunktet. Anleggsmidler vurderes til anskaffelseskost, men nedskrives til virkelig verdi ved verdifall som ikke forventes å være forbigående. Investeringer i aksjer Langsiktige investeringer i aksjer vurderes til anskaffelseskost med mindre nedskrivning har vært nødvendig. Det foretas nedskrivning til antatt virkelig verdi når verdifall skyldes årsaker som ikke kan antas å være forbigående og det må antas nødvendig etter god regnskapsskikk. Nedskrivninger reverseres når grunnlaget for nedskrivning ikke lenger er til stede. Fordringer Fordringer er oppført i balansen til pålydende etter fradrag for avsetning til forventet tap. Avsetning til tap gjøres på grunnlag av individuelle vurderinger av de enkelte fordringene. Skatter Skattekostnaden i resultatregnskapet omfatter både periodens betalbare skatt og endring i utsatt skatt. Utsatt skatt er beregnet med 22% på grunnlag av de midlertidige forskjeller som eksisterer mellom regnskapsmessige og skattemessige verdier, samt ligningsmessig underskudd til fremføring ved utgangen av regnskapsåret. Skatteøkende og skattereduserende midlertidige forskjeller som reverserer eller kan reversere i samme periode er utlignet og nettoført.

Note

1

Antall årsverk i regnskapsåret

0.00

Sum Beløp

Balanseført verdi 31.12. Varige driftsmidler Immaterielle eiend.

Konsernregnskap

Morselskapet sitt navn



STARTUPLAB FOUNDERS FUND II AS
917 630 941

Resultatregnskap

	Note	2023	2022
Driftsinntekter			
Gevinst ved realisasjon aksjer		1 178 597	10 885 175
Reversert nedskrivning aksjer		0	1 000 000
Sum driftsinntekter		1 178 597	11 885 175
Driftskostnader			
Nedskrivninger av aksjer og fordringer		1 061 751	1 934 395
Tap ved realisasjon aksjer		0	1 000 000
Annen driftskostnad	1	886 358	736 163
Sum driftskostnader		1 948 109	3 670 558
Driftsresultat		-769 512	8 214 617
Finansinntekter			
Annen renteinntekt		16 376	3 088
Annen finansinntekt		16	0
Sum finansinntekter		16 392	3 088
Finanskostnader			
Annen finanskostnad		0	1 505
Sum finanskostnader		0	1 505
Netto finans		16 392	1 582
Resultat før skattekostnad		-753 120	8 216 200
Årsresultat		-753 120	8 216 200
Overføringer			
Annen egenkapital		-753 120	8 216 200
Sum overføringer		-753 120	8 216 200



STARTUPLAB FOUNDERS FUND II AS
917 630 941

Balanse

	Note	31.12.2023	31.12.2022
EIENDELER			
Anleggsmidler			
Finansielle anleggsmidler			
Investeringer i aksjer og andeler	4	47 152 220	48 310 404
Andre fordringer		0	250 000
Sum finansielle anleggsmidler		47 152 220	48 560 404
Sum anleggsmidler		47 152 220	48 560 404
Omløpsmidler			
Fordringer			
Andre kortsiktige fordringer		9 000	18 546
Sum fordringer		9 000	18 546
Bankinnskudd, kontanter og lignende			
Bankinnskudd		1 165 359	1 267 769
Sum bankinnskudd, kontanter og lignende		1 165 359	1 267 769
Sum omløpsmidler		1 174 359	1 286 315
SUM EIENDELER		48 326 579	49 846 719



STARTUPLAB FOUNDERS FUND II AS
917 630 941

Balanse

	Note	31.12.2023	31.12.2022
EGENKAPITAL OG GJELD			
Egenkapital			
Innskutt egenkapital			
Aksjekapital	5, 6	7 393 000	7 393 000
Overkurs	6	10 863 300	11 602 300
Sum innskutt egenkapital		18 256 300	18 995 300
Opptjent egenkapital			
Annen egenkapital	6	30 032 702	30 785 822
Sum opptjent egenkapital		30 032 702	30 785 822
Sum egenkapital		48 289 002	49 781 122
Gjeld			
Kortsiktig gjeld			
Leverandørgjeld		37 577	5 597
Annen kortsiktig gjeld		0	60 000
Sum kortsiktig gjeld		37 577	65 597
Sum gjeld		37 577	65 597
SUM EGENKAPITAL OG GJELD		48 326 579	49 846 719

Oslo, 30.04.2024

Ingar Østby
styrets leder

Per Einar Dybvik
styremedlem

Karl Christian Agerup
styremedlem

Stig Nordal
styremedlem

Eline Synneva Lorentzen
Ingstad
styremedlem

Erik Bakkejord
styremedlem

Gisle Østereng
daglig leder



STARTUPLAB FOUNDERS FUND II AS
917 630 941

Noter

Regnskapsprinsipper

Årsregnskapet er satt opp i samsvar med regnskapsloven og god regnskapsskikk for små foretak. Gevinster ved realisasjon, verdiøkning og mottatte utbytter på aksjeinvesteringer klassifiseres som driftsinntekt. Tap ved realisasjoner og nedskrivning på investeringer er klassifisert som driftskostnader.

Driftsinntekter/driftskostnader

Gevinster ved realisasjon av aksjeinvesteringer, verdiøkninger og mottatte utbytter klassifiseres som driftsinntekter. Tilsvarende klassifiseres tap ved realisasjon samt nedskrivninger på aksjeinvesteringer som driftskostnader.

Klassifisering og vurdering av balanseposter

Omløpsmidler og kortsiktig gjeld omfatter poster som forfaller til betaling innen ett år etter balansedagen. Øvrige poster er klassifisert som anleggsmiddel/langsiktig gjeld.

Omløpsmidler vurderes til laveste av anskaffelseskost og virkelig verdi. Kortsiktig gjeld balanseføres til nominelt beløp på etableringstidspunktet.

Anleggsmidler vurderes til anskaffelseskost, men nedskrives til virkelig verdi ved verdifall som ikke forventes å være forbigående.

Investeringer i aksjer

Langsiktige investeringer i aksjer vurderes til anskaffelseskost med mindre nedskrivning har vært nødvendig. Det foretas nedskrivning til antatt virkelig verdi når verdifall skyldes årsaker som ikke kan antas å være forbigående og det må antas nødvendig etter god regnskapsskikk. Nedskrivninger reverseres når grunnlaget for nedskrivning ikke lenger er til stede.

Fordringer

Fordringer er oppført i balansen til pålydende etter fradrag for avsetning til forventet tap. Avsetning til tap gjøres på grunnlag av individuelle vurderinger av de enkelte fordringene.

Skatter

Skattekostnaden i resultatregnskapet omfatter både periodens betalbare skatt og endring i utsatt skatt. Utsatt skatt er beregnet med 22% på grunnlag av de midlertidige forskjeller som eksisterer mellom regnskapsmessige og skattemessige verdier, samt ligningsmessig underskudd til fremføring ved utgangen av regnskapsåret. Skatteøkende og skattereduserende midlertidige forskjeller som reverserer eller kan reversere i samme periode er utlignet og nettoført.

Note 1 - Antall årsverk

Selskapet har ikke hatt ansatte i løpet av regnskapsåret.

Note 2 - Spesifisering av skatt

Skattepliktig inntekt	2023	2022
Resultat før skatt	-753 120	8 216 200
Permanente forskjeller	35 884	-8 950 780
Skattepliktig inntekt	-717 236	-734 580

Note 3 - Midlertidige forskjeller - utsatt skatt/skattefordel

Utsatt skatt/utsatt skattefordel i balansen avsettes på grunnlag av forskjeller mellom regnskapsmessige og skattemessige verdier i henhold til norsk regnskapsstandard for skatt.

Midlertidige skatteøkende og skattereduserende forskjeller som kan utlignes er nettoført.



STARTUPLAB FOUNDERS FUND II AS

917 630 941

Midlertidige forskjeller knyttet til:	01.01.2023	31.12.2023	Endring
Fremførbart underskudd	-7 520 869	-8 238 105	717 236
Netto forskjeller	-7 520 869	-8 238 105	717 236
Skattereduserende forskjeller som ikke kan utlignes	7 520 869	8 238 105	-717 236
Sum midlertidige forskjeller som påvirker betalbar skatt	0	0	0
Utsatt skatt 31.12.2023 basert på 22 %	0	0	0

I henhold til god regnskapsskikk for små foretak balanseføres ikke utsatt skattefordel.

Note 4 - Investeringer i langsiktige aksjer

	Kostpris	Bokført verdi
Andre langsiktige aksjer	51 530 367	47 152 220

Langsiktige investeringer består av investeringer i norske aksjeselskaper. Den enkelte investering er vurdert til det laveste av kostpris og antatt virkelig verdi pr. 31.12.2023. Flere av selskapets aksjeinvesteringer har en antatt høyere virkelig verdi enn kostpris pr. 31.12.2023.

Note 5 - Aksjekapital

Aksjeklasse	Antall aksjer	Aksjenes pålydende	Bokført verdi
A-aksjer	73 900 000	0,1	7 390 000
B-aksjer	30 000	0,1	3 000
Sum	73 930 000		7 393 000

Aksjonærer	Antall aksjer	Eierandel %	Aksjeklasse
FERD AS	10 000 000	13,53	A-aksjer
AKER BP ASA	5 000 000	6,76	A-aksjer
OSLOTECH AS	5 000 000	6,76	A-aksjer
VIVALDI INVEST AS	5 000 000	6,76	A-aksjer
Øvrige eiere (<5% eierandel)	48 900 000	66,14	A-aksjer
Øvrige eiere (<5% eierandel)	30 000	0,04	B-aksjer
Totalt antall aksjer	73 930 000	100	

Mer om aksjer og aksjonærer

A og B aksjene har ulike utbytterettigheter.

Note 6 - Egenkapital

	Aksjekapital	Overkurs	Opptjent egenkapital	Sum
Egenkapital 31.12.2022	7 393 000	11 602 300	30 785 822	49 781 122
Årsresultat	0	0	-753 120	-753 120
Nedsettelse av aksjekapital og utdeling av overkurs	0	-739 000	0	-739 000
Egenkapital 31.12.2023	7 393 000	10 863 300	30 032 702	48 289 002



DocuSign Envelope ID: 06640C81-D090-4943-A758-353D280D67D8

Årsregnskap for 2023

Startuplab Founders Fund II AS

Org.nr. 917 630 941

Innhold

Rapport fra styret

Resultatregnskap

Balanse

Noter

Revisors beretning

Utarbeidet av:



STATEMENT

Kompetansehus for forretningsdrift

Godkjent regnskapsselskap - Org.nr. 979 607 008
Wergelandsveien 1, 0167 Oslo



DocuSign Envelope ID: 06640C81-D090-4943-A758-353D280D67D8

Startuplab Founders Fund II AS

RAPPORT FRA STYRET 2023

Virksomhetens art og hvor den drives

Startuplab Founders Fund II AS er et investorfellesskap som investerer i selskaper i tidlig fase som driver virksomhet innen teknologi. Selskapet og tilhørende aktiviteter gjennom investorenes engasjement er en integrert del av Startuplab sin aktivitet for å tilrettelegge for lovende teknologigründere. Det overordnede målet med Startuplab er å bygge et økosystem rundt tidligfase teknologiselskaper med tilknytning til miljøer som genererer lovende og ambisiøse gründere. Startuplab støtter gjennom inkubatoren aktivt 80 til 100 oppstartsselskaper med en ambisjon om et omløp av 50 nye hvert år. De ansatte i Startuplab yter løpende bistand til disse selskapene, og har bygd opp et omfattende nettverk av investorer, bidragsyttere med relevant erfaring og store norske selskaper som kan bli deres første kunde.

Startuplab jobber således for at investorene, som i all hovedsak er gründere og eiere av suksessrike teknologibaserte selskaper, skal kunne bidra med kunnskapsoverføring, nettverk og i noen tilfeller også kapital, til lovende teknologibaserte oppstartsselskaper. For å muliggjøre en koordinert og god innsats overfor de aktuelle oppstartsselskapene har Startuplab derfor etablert Startuplab Founders Fund II AS som et verktøy for å kanalisere investeringer i de aktuelle teknologibaserte oppstartsselskapene.

Kapitaltilførsel har blitt tilført porteføljeselskapene via kapitalinnskudd i Startuplab Founders Fund II AS. Formålet er at tilførsel av egenkapital, kompetanse via Startuplab selv og direkte fra investorene, samt tilgang til nettverk, skal bidra til utvikling og vekst hos det enkelte Porteføljeselskapet (mikro) og for økosystemet i tilknytning til Forskningsparken og Startuplab som sådan (makro).

Selskapets investeringer er foretatt i virksomheter i en tidlig fase innenfor teknologi. Dette er et område med betydelig risiko og volatil verdiutvikling. Risiko reduseres gjennom aktiv oppfølging knyttet til investorfellesskapet og lokasjonen Startuplab.

Startuplab Founders Fund II AS forvaltes av management og ansatte i Startuplab AS. Selskapet er lokalisert i Oslo.

Rettvisende oversikt over utvikling og resultat

Selskapet ble etablert i juni 2016 og investeringsperioden ble avsluttet i 2018. Totalt antall investeringer er 38 selskaper. Founders Fund II AS viste et negativt regnskapsmessig årsresultat på NOK 753 120 i år 2023. Resultatet fremkom etter driftsinntekter på NOK 1 178 597, driftskostnader på NOK 1 948 109 og positiv finansnetto på NOK 16 392.

Driftsinntektene består av gevinst ved salg av aksjer i Brevio AS på NOK 1 178 597.

Driftskostnadene består blant annet av resultatført andel av forvaltningshonorar på NOK 525 000, netto nedskrivninger og reversering av nedskrivninger på NOK 1 061 751. Dette vil dermed medføre at investeringer som skrives ned vil påvirke resultatet negativt, mens investeringer som har en antatt virkelig verdi høyere enn kostpris, ikke vil påvirke resultatet tilsvarende. Samlet sett vurderes det fortsatt å være en betydelig merverdi knyttet til selskapets aksjeinvesteringer.

Selskapet hadde pr. 31.12.23 NOK 1 165 359 i bankinnskudd.

Styret mener at årsregnskapet gir et rettvisende bilde av selskapets eiendeler og gjeld, finansielle stilling og resultat.



DocuSign Envelope ID: 06640C81-D090-4943-A758-353D280D67D8

Fortsatt drift

Årsregnskapet for 2023 er satt opp under forutsetning av fortsatt drift. Det bekreftes herved at forutsetningen om fortsatt drift er til stede.


Arbeidsmiljø


Selskapet har ingen ansatte. Styret består av fem menn og en kvinne.


Ytre miljø


Bedriften forurensrer ikke det ytre miljø.

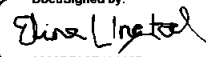
Oslo, 30. april 2024

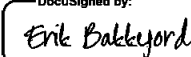
DocuSigned by:

802E5C5235EC4F4...
Ingar Østby
Styrets leder

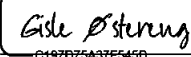
DocuSigned by:

25CB00E86ED043B...
Karl Christian Agerup
Styremedlem

DocuSigned by:

1387C2A718FF454...
Per Einar Dybvik
Styremedlem

DocuSigned by:

1CC85A0866BD4C2...
Stig Nordal
Styremedlem

DocuSigned by:

0882D7A0E4A148B...
Eline Synneva Lorentzen Ingstad
Styremedlem

DocuSigned by:

F0B3363C4554E8...
Erik Bakkejord
Styremedlem

DocuSigned by:

C187D75A37F545B...
Gisle Østereng
Daglig leder



DocuSign Envelope ID: 06640C81-D090-4943-A758-353D280D67D8

STARTUPLAB FOUNDERS FUND II AS
917 630 941

Resultatregnskap

	Note	2023	2022
Driftsinntekter			
Gevinst ved realisasjon aksjer		1 178 597	10 885 175
Reversert nedskrivning aksjer		0	1 000 000
Sum driftsinntekter		1 178 597	11 885 175
Driftskostnader			
Nedskrivninger av aksjer og fordringer		1 061 751	1 934 395
Tap ved realisasjon aksjer		0	1 000 000
Annen driftskostnad	1	886 358	736 163
Sum driftskostnader		1 948 109	3 670 558
Driftsresultat		-769 512	8 214 617
Finansinntekter			
Annen renteinntekt		16 376	3 088
Annen finansinntekt		16	0
Sum finansinntekter		16 392	3 088
Finanskostnader			
Annen finanskostnad		0	1 505
Sum finanskostnader		0	1 505
Netto finans		16 392	1 582
Resultat før skattekostnad		-753 120	8 216 200
Årsresultat		-753 120	8 216 200
Overføringer			
Annen egenkapital		-753 120	8 216 200
Sum overføringer		-753 120	8 216 200



DocuSign Envelope ID: 06640C81-D090-4943-A758-353D280D67D8

STARTUPLAB FOUNDERS FUND II AS
917 630 941

Balanse

	Note	31.12.2023	31.12.2022
EIENDELER			
Anleggsmidler			
Finansielle anleggsmidler			
Investeringer i aksjer og andeler	4	47 152 220	48 310 404
Andre fordringer		0	250 000
Sum finansielle anleggsmidler		47 152 220	48 560 404
Sum anleggsmidler		47 152 220	48 560 404
Omløpsmidler			
Fordringer			
Andre kortsiktige fordringer		9 000	18 546
Sum fordringer		9 000	18 546
Bankinnskudd, kontanter og lignende			
Bankinnskudd		1 165 359	1 267 769
Sum bankinnskudd, kontanter og lignende		1 165 359	1 267 769
Sum omløpsmidler		1 174 359	1 286 315
SUM EIENDELER		48 326 579	49 846 719




DocuSign Envelope ID: 06640C81-D090-4943-A758-353D280D67D8


STARTUPLAB FOUNDERS FUND II AS
917 630 941

Balanse

	Note	31.12.2023	31.12.2022
EGENKAPITAL OG GJELD			
Egenkapital			
Innskutt egenkapital			
Aksjekapital	5, 6	7 393 000	7 393 000
Overkurs	6	10 863 300	11 602 300
Sum innskutt egenkapital		18 256 300	18 995 300
Opptjent egenkapital			
Annen egenkapital	6	30 032 702	30 785 822
Sum opptjent egenkapital		30 032 702	30 785 822
Sum egenkapital		48 289 002	49 781 122
Gjeld			
Kortsiktig gjeld			
Leverandørgjeld		37 577	5 597
Annen kortsiktig gjeld		0	60 000
Sum kortsiktig gjeld		37 577	65 597
Sum gjeld		37 577	65 597
SUM EGENKAPITAL OG GJELD		48 326 579	49 846 719

Oslo, 30.04.2024

DocuSigned by:

Ingar Østby
styrets leder


DocuSigned by:

Stig Nordal
styremedlem

DocuSigned by:

Gisle Østereng
daglig leder


DocuSigned by:

Per Einar Dybvik
styremedlem

DocuSigned by:

Eline Synneva Lorentzen
Ingstad
styremedlem

DocuSigned by:

Karl Christian Agerup
styremedlem

DocuSigned by:

Erik Bakkejord
styremedlem



DocuSign Envelope ID: 06640C81-D090-4943-A758-353D280D67D8

STARTUPLAB FOUNDERS FUND II AS
917 630 941

Noter

Regnskapsprinsipper

Årsregnskapet er satt opp i samsvar med regnskapsloven og god regnskapsskikk for små foretak. Gevinster ved realisasjon, verdiøkning og mottatte utbytter på aksjeinvesteringer klassifiseres som driftsinntekt. Tap ved realisasjoner og nedskrivning på investeringer er klassifisert som driftskostnader.

Driftsinntekter/driftskostnader

Gevinster ved realisasjon av aksjeinvesteringer, verdiøkninger og mottatte utbytter klassifiseres som driftsinntekter. Tilsvarende klassifiseres tap ved realisasjon samt nedskrivninger på aksjeinvesteringer som driftskostnader.

Klassifisering og vurdering av balanseposter

Omløpsmidler og kortsiktig gjeld omfatter poster som forfaller til betaling innen ett år etter balansedagen. Øvrige poster er klassifisert som anleggsmiddel/langsiktig gjeld.

Omløpsmidler vurderes til laveste av anskaffelseskost og virkelig verdi. Kortsiktig gjeld balanseføres til nominelt beløp på etableringstidspunktet.

Anleggsmidler vurderes til anskaffelseskost, men nedskrives til virkelig verdi ved verdifall som ikke forventes å være forbigående.

Investeringer i aksjer

Langsiktige investeringer i aksjer vurderes til anskaffelseskost med mindre nedskrivning har vært nødvendig. Det foretas nedskrivning til antatt virkelig verdi når verdifall skyldes årsaker som ikke kan antas å være forbigående og det må antas nødvendig etter god regnskapsskikk. Nedskrivninger reverseres når grunnlaget for nedskrivning ikke lenger er til stede.

Fordringer

Fordringer er oppført i balansen til pålydende etter fradrag for avsetning til forventet tap. Avsetning til tap gjøres på grunnlag av individuelle vurderinger av de enkelte fordringene.

Skatter

Skattekostnaden i resultatregnskapet omfatter både periodens betalbare skatt og endring i utsatt skatt. Utsatt skatt er beregnet med 22% på grunnlag av de midlertidige forskjeller som eksisterer mellom regnskapsmessige og skattemessige verdier, samt ligningsmessig underskudd til fremføring ved utgangen av regnskapsåret. Skatteøkende og skattereduserende midlertidige forskjeller som reverserer eller kan reversere i samme periode er utlignet og nettoført.

Note 1 - Antall årsverk

Selskapet har ikke hatt ansatte i løpet av regnskapsåret.

Note 2 - Spesifisering av skatt

Skattepliktig inntekt	2023	2022
Resultat før skatt	-753 120	8 216 200
Permanente forskjeller	35 884	-8 950 780
Skattepliktig inntekt	-717 236	-734 580

Note 3 - Midlertidige forskjeller - utsatt skatt/skattefordel

Utsatt skatt/utsatt skattefordel i balansen avsettes på grunnlag av forskjeller mellom regnskapsmessige og



DocuSign Envelope ID: 06640C81-D090-4943-A758-353D280D67D8

STARTUPLAB FOUNDERS FUND II AS

917 630 941

Midlertidige forskjeller knyttet til:	01.01.2023	31.12.2023	Endring
Fremførbart underskudd	-7 520 869	-8 238 105	717 236
Netto forskjeller	-7 520 869	-8 238 105	717 236
Skattereduserende forskjeller som ikke kan utlignes	7 520 869	8 238 105	-717 236
Sum midlertidige forskjeller som påvirker betalbar skatt	0	0	0
Utsatt skatt 31.12.2023 basert på 22 %	0	0	0

I henhold til god regnskapsskikk for små foretak balanseføres ikke utsatt skattefordel.

Note 4 - Investeringer i langsiktige aksjer

	Kostpris	Bokført verdi
Andre langsiktige aksjer	51 530 367	47 152 220

Langsiktige investeringer består av investeringer i norske aksjeselskaper. Den enkelte investering er vurdert til det laveste av kostpris og antatt virkelig verdi pr. 31.12.2023. Flere av selskapets aksjeinvesteringer har en antatt høyere virkelig verdi enn kostpris pr. 31.12.2023.

Note 5 - Aksjekapital

Aksjeklasse	Antall aksjer	Aksjenes pålydende	Bokført verdi
A-aksjer	73 900 000	0,1	7 390 000
B-aksjer	30 000	0,1	3 000
Sum	73 930 000		7 393 000

Aksjonærer	Antall aksjer	Eierandel %	Aksjeklasse
FERD AS	10 000 000	13,53	A-aksjer
AKER BP ASA	5 000 000	6,76	A-aksjer
OSLOTECH AS	5 000 000	6,76	A-aksjer
VIVALDI INVEST AS	5 000 000	6,76	A-aksjer
Øvrige eiere (<5% eierandel)	48 900 000	66,14	A-aksjer
Øvrige eiere (<5% eierandel)	30 000	0,04	B-aksjer
Totalt antall aksjer	73 930 000	100	

Mer om aksjer og aksjonærer

A og B aksjene har ulike utbytterettigheter.

Note 6 - Egenkapital

	Aksjekapital	Overkurs	Opptjent egenkapital	Sum
Egenkapital 31.12.2022	7 393 000	11 602 300	30 785 822	49 781 122
Årsresultat	0	0	-753 120	-753 120
Nedsettelse av aksjekapital og utdeling av overkurs	0	-739 000	0	-739 000
Egenkapital 31.12.2023	7 393 000	10 863 300	30 032 702	48 289 002



BDO AS
Munkedamsveien 45
Postboks 1704 Vika
0121 Oslo

Uavhengig revisors beretning

Til generalforsamlingen i Startuplab Founders Fund II AS

Konklusjon

Vi har revidert årsregnskapet til Startuplab Founders Fund II AS.

Årsregnskapet består av:

- Balanse per 31. desember 2023
- Resultatregnskap for 2023
- Noter til årsregnskapet, herunder et sammendrag av viktige regnskapsprinsipper.

Etter vår mening:

- Oppfyller årsregnskapet gjeldende lovkrav, og
- Gir årsregnskapet et rettviseende bilde av selskapets finansielle stilling per 31. desember 2023 og av dets resultater for regnskapsåret avsluttet per denne datoen i samsvar med regnskapslovens regler og god regnskapsskikk i Norge.

Grunnlag for konklusjonen

Vi har gjennomført revisjonen i samsvar med International Standards on Auditing (ISA-ene). Våre oppgaver og plikter i henhold til disse standardene er beskrevet nedenfor under Revisors oppgaver og plikter ved revisjonen av årsregnskapet. Vi er uavhengige av selskapet i samsvar med kravene i relevante lover og forskrifter i Norge og International Code of Ethics for Professional Accountants (inkludert internasjonale uavhengighetsstandarder) utstedt av International Ethics Standards Board for Accountants (IESBA-reglene), og vi har overholdt våre øvrige etiske forpliktelser i samsvar med disse kravene. Innhentet revisjonsbevis er etter vår vurdering tilstrekkelig og hensiktsmessig som grunnlag for vår konklusjon.

Annen informasjon

Styret og daglig leder (ledelsen) er ansvarlig for annen informasjon. Annen informasjon består av rapport fra styret. Vår konklusjon om årsregnskapet ovenfor dekker ikke annen informasjon.

I forbindelse med revisjonen av årsregnskapet er det vår oppgave å lese annen informasjon. Formålet er å vurdere hvorvidt det foreligger vesentlig inkonsistens mellom annen informasjon og årsregnskapet og den kunnskap vi har opparbeidet oss under revisjonen av årsregnskapet, eller hvorvidt informasjon i annen informasjon ellers fremstår som vesentlig feil. Vi har plikt til å rapportere dersom annen informasjon fremstår som vesentlig feil. Vi har ingenting å rapportere i så henseende.

Styret og daglig leders ansvar for årsregnskapet

Styret og daglig leder (ledelsen) er ansvarlig for å utarbeide årsregnskapet og for at det gir et rettviseende bilde i samsvar med regnskapslovens regler og god regnskapsskikk i Norge. Ledelsen er også ansvarlig for slik intern kontroll som den finner nødvendig for å kunne utarbeide et årsregnskap som ikke inneholder vesentlig feilinformasjon, verken som følge av misligheter eller utilsiktede feil.

Ved utarbeidelsen av årsregnskapet må ledelsen ta standpunkt til selskapets evne til fortsatt drift og opplyse om forhold av betydning for fortsatt drift. Forutsetningen om fortsatt drift skal legges til grunn for årsregnskapet så lenge det ikke er sannsynlig at virksomheten vil bli avvirket.



Revisors oppgaver og plikter ved revisjonen av årsregnskapet

Vårt mål er å oppnå betryggende sikkerhet for at årsregnskapet som helhet ikke inneholder vesentlig feilinformasjon, verken som følge av misligheter eller utilsiktede feil, og å avgi en revisjonsberetning som inneholder vår konklusjon. Betryggende sikkerhet er en høy grad av sikkerhet, men ingen garanti for at en revisjon utført i samsvar med ISA-ene, alltid vil avdekke vesentlig feilinformasjon. Feilinformasjon kan oppstå som følge av misligheter eller utilsiktede feil. Feilinformasjon er å anse som vesentlig dersom den enkeltvis eller samlet med rimelighet kan forventes å påvirke de økonomiske beslutningene som brukerne foretar på grunnlag av årsregnskapet.

For videre beskrivelse av revisors oppgaver og plikter vises det til:

<https://revisorforeningen.no/revisjonsberetninger>

BDO AS

Eivin Redbo
statsautorisert revisor
(elektronisk signert)

Penneo document key: WAHL7-EQ1JW-ZLQ75-70D58-LS845-0LPFL



PENNEO

Signaturene i dette dokumentet er juridisk bindende. Dokument signert med "Penneo™ - sikker digital signatur". De signerende parter sin identitet er registrert, og er listet nedenfor.

"Med min signatur bekrefter jeg alle datoer og innholdet i dette dokument."

Redbo, Eivin Aleksander

Partner

På vegne av: BDO AS

Serienummer: no_bankid:9578-5998-4-832041

IP: 188.95.xxx.xxx

2024-05-31 13:38:13 UTC



Penneo Dokumentnøkkel: WAHL7-EQ1JW-ZLQ75-70D58-L5845-0L PFL

Dokumentet er signert digitalt, med **Penneo.com**. Alle digitale signatur-data i dokumentet er sikret og validert av den datamaskin-utregnede hash-verdien av det opprinnelige dokument. Dokumentet er låst og tids-stemplet med et sertifikat fra en betrodd tredjepart. All kryptografisk bevis er integrert i denne PDF, for fremtidig validering (hvis nødvendig).

Hvordan bekrefter at dette dokumentet er originalen?

Dokumentet er beskyttet av ett Adobe CDS sertifikat. Når du åpner dokumentet i

Adobe Reader, skal du kunne se at dokumentet er sertifisert av **Penneo e-signature service <penneo@penneo.com>**. Dette garanterer at innholdet i dokumentet ikke har blitt endret.

Det er lett å kontrollere de kryptografiske beviser som er lokalisert inne i dokumentet, med Penneo validator - <https://penneo.com/validator>