



ÅRSREGNSKAPET FOR REGNSKAPSÅRET 2017 - GENERELL INFORMASJON

Enheten

Organisasjonsnummer: 958 657 293
Organisasjonsform: Aksjeselskap
Foretaksnavn: BYGGESYSTEMER HARSTAD AS
Forretningsadresse: Klubbholmen 7
9409 HARSTAD

Regnskapsår

Årsregnskapets periode: 01.01.2017 - 31.12.2017

Konsern

Morselskap i konsern: Nei

Regnskapsregler

Regler for små foretak benyttet: Ja
Benyttet ved utarbeidelsen av årsregnskapet til selskapet: Regnskapslovens alminnelige regler

Årsregnskapet fastsatt av kompetent organ

Bekreftet av representant for selskapet: John Arne Eiken
Dato for fastsettelse av årsregnskapet: 12.06.2018

Grunnlag for avgivelse

År 2017: Årsregnskapet er elektronisk innlevert
År 2016: Tall er hentet fra elektronisk innlevert årsregnskap fra 2017

Det er ikke krav til at årsregnskapet m.v. som sendes til Regnskapsregisteret er undertegnet. Kontrollen på at dette er utført ligger hos revisor/enhetens øverste organ. Sikkerheten ivaretas ved at innsender har rolle/rettighet for innsending av årsregnskapet via Altinn, og ved at det bekreftes at årsregnskapet er fastsatt av kompetent organ.

Brønnøysundregistrene, 29.07.2019



Resultatregnskap

Beløp i: NOK	Note	2017	2016
RESULTATREGNSKAP			
Inntekter			
Salgsinntekt		35 726 682	32 872 285
Annen driftsinntekt		777 421	859 389
Sum inntekter	10	36 504 102	33 731 674
Kostnader			
Varekostnad		6 799 624	10 310 435
Lønnskostnad	11	9 213 816	7 833 916
Avskrivning på varige driftsmidler og immaterielle eiendeler	2	3 362 466	1 070 171
Annen driftskostnad	11	9 777 399	7 102 874
Sum kostnader		29 153 305	26 317 396
Driftsresultat		7 350 798	7 414 277
Finansinntekter og finanskostnader			
Annen renteinntekt		108 386	116 768
Sum finansinntekter		108 386	116 768
Annen rentekostnad		152 345	38 507
Sum finanskostnader		152 345	38 507
Netto finans		-43 959	78 261
Ordinært resultat før skattekostnad		7 306 839	7 492 538
Skattekostnad på ordinært resultat	9	1 738 520	1 891 623
Ordinært resultat etter skattekostnad		5 568 319	5 600 915
Årsresultat		5 568 319	5 600 915
Årsresultat etter minoritetsinteresser		5 568 319	5 600 915
Totalresultat		5 568 319	5 600 915
Overføringer og disponeringer			
Utbytte		4 586 000	4 996 000



Resultatregnskap

Beløp i: NOK	Note	2017	2016
Konsernbidrag		380 000	
Overføringer til/fra annen egenkapital		602 319	604 915
Sum overføringer og disponeringer		5 568 319	5 600 915



Balanse

Beløp i: NOK	Note	2017	2016
BALANSE - EIENDELER			
Anleggsmidler			
Immaterielle eiendeler			
Varige driftsmidler			
Driftsløsøre, inventar, verktøy, kontormaskiner og lignende	2	12 839 023	12 387 743
Sum varige driftsmidler		12 839 023	12 387 743
Sum anleggsmidler		12 839 023	12 387 743
Omløpsmidler			
Varer			
Sum varer		854 804	440 177
Fordringer			
Kundefordringer	4, 5	5 909 108	4 148 942
Andre fordringer	4	62 392	217 137
Sum fordringer		5 971 500	4 366 079
Bankinnskudd, kontanter og lignende			
Bankinnskudd, kontanter og lignende	6	7 499 842	8 275 066
Sum bankinnskudd, kontanter og lignende		7 499 842	8 275 066
Sum omløpsmidler		14 326 146	13 081 322
SUM EIENDELER		27 165 169	25 469 065
BALANSE - EGENKAPITAL OG GJELD			
Egenkapital			
Innskutt egenkapital			
Selskapskapital	7	500 000	500 000
Sum innskutt egenkapital		500 000	500 000
Opptjent egenkapital			



Balanse

Beløp i: NOK	Note	2017	2016
Annen egenkapital		7 650 396	7 048 077
Sum opptjent egenkapital		7 650 396	7 048 077
Sum egenkapital	1	8 150 396	7 548 077
Gjeld			
Langsiktig gjeld			
Utsatt skatt	9	849 560	855 812
Sum avsetninger for forpliktelser		849 560	855 812
Annen langsiktig gjeld			
Gjeld til kredittinstitusjoner	8	720 177	881 889
Øvrig langsiktig gjeld	3, 8	4 805 096	4 788 917
Sum annen langsiktig gjeld		5 525 273	5 670 806
Sum langsiktig gjeld		6 374 833	6 526 618
Kortsiktig gjeld			
Leverandørgjeld	5	3 522 787	2 038 903
Betalbar skatt	9	1 624 772	1 891 793
Skyldige offentlige avgifter		562 777	948 977
Utbytte		4 586 000	4 996 000
Annen kortsiktig gjeld	5	2 343 604	1 518 696
Sum kortsiktig gjeld		12 639 940	11 394 370
Sum gjeld		19 014 773	17 920 988
SUM EGENKAPITAL OG GJELD		27 165 169	25 469 065



Byggesystemer Harstad AS

Organisasjonsnummer: 958 657 293

Årsberetning 2017

Virksomhetens art

Byggesystemer Harstad AS driver med utleie av bygge- og anleggsutstyr i Harstad og nærliggende kommuner. Selskapets forretningskontor er i Harstad kommune.

Finansiell risiko

Markeds- og likviditetsrisiko: Selskapets resultat og likviditet er i stor grad knyttet til utviklingen i byggebransjen. For å håndtere denne risikoen tilpasser selskapet investeringene (kjøp og salg, tilgang og avgang) opp mot utviklingen i markedet. Selskapets likviditet vurderes tilfredsstillende.

Valutarisiko: Selskapet er ikke eksponert for endringer i valutakurser da selskapet ikke har omsetning i valuta.

Kredittrisiko: Selskapets kundefordringer følges fortløpende opp og det foretas kredittvurdering av alle nye kunder.

Renterisiko: Selskapet langsiktig gjeld er basert på avtaler om flytende rente og er således eksponert for en økning i markedsrenten. Imidlertid vurderes risiko lav siden selskapet langsiktig gjeld ved årsskiftet kun utgjør kr 5.525.273.

Fortsatt drift

Styret og daglig leder mener at det er riktig å legge forutsetningen for fortsatt drift av selskapet til grunn ved avleggelsen av årsregnskapet. Regnskapet for 2017 er derfor avlagt etter forutsetning om fortsatt drift.

Utvikling i resultat og stilling

Selskapets driftsinntekter er i 2017 kr 36.504.102 som er en økning i forhold til i fjor på kr 2.772.428. Økningen i omsetning skyldes blant annet økt salg og vekst i byggebransjen.

Selskapet fikk et overskudd i 2017 på kr 5.568.319 mot et overskudd i 2016 på kr 5.600.915. Selskapet har en total kapital på kr 27.165.169 i 2017 mot kr 25.469.065 i 2016

Egenkapitalen i selskapet er 30,0 % mot 29,6 % året før.

Selskapet har i 2017 tatt inn finansiell leasing i regnskapet. Sammenligningstallene i balansen pr. 31.12.16 er omarbeidet. Dette har gitt en positiv tilgang på egenkapital, kr 2.219.068.

Fremtidig utvikling

Selskapets virksomhet preges i stor grad av konkurranse og hvordan markedet utvikler seg. Selskapet har etablert en strategi de neste årene som skal sikre grunnlag for fortsatt vekst og resultatutvikling. Ut fra den aktiviteten som er i markedet i området, mener styret at utsiktene fremover er gode. Imidlertid vil det alltid foreligge en viss usikkerhet til fremtidige forhold

Arbeidsmiljø

Styret mener arbeidsmiljøet i selskapet er godt og det iverksettes løpende tiltak for forbedringer. Det har ikke vært skader eller ulykker av betydning i 2017. Selskapet sykefravær var på 3,9 %.

Likestilling

Selskapet har i dag 15 mannlige ansatte. Ved ansettelse velges alltid den person med best kvalifikasjoner uavhengig om det er kvinne eller mann. Selskapets styre består av 3 menn.

Styret har ut fra vurdering av bedriftens størrelse, antall ansatte og stillingskategorier ikke funnet det nødvendig å iverksette ytterligere tiltak med hensyn til likestilling.

Ytre miljø

Bedriften driver ikke virksomhet som etter vår vurdering forurensar det ytre miljø, og har følgelig ikke iverksatt spesielle tiltak på dette området.



Byggesystemer Harstad AS

Organisasjonsnummer: 958 657 293

Årsberetning 2017

Disponering

Selskapets overskudd på kr 5.568.319 disponeres som følger:

Avsatt til utbytte	kr 4.586.000
Avsatt konsernbidrag	kr 380.000
Avsatt til annen egenkapital	kr 602.319
<u>Sum overføringer</u>	<u>kr 5.568.319</u>

Harstad, 12.06.2018

Styret i Byggesystemer Harstad AS

John Arne Eiken
Styrets leder

Emil Eidberg
Styremedlem

Pål B. Bendiksen
Styremedlem

Øyvind Eidberg
Daglig leder



Noter

Byggesystemer Harstad AS

Regnskapsprinsipper

Generelt

Årsregnskapet er satt opp i samsvar med regnskapsloven og god regnskapsskikk. Regnskapet bygger på historisk kost prinsippet. Kostnader sammenstilles med og kostnadsføres samtidig med de inntekter kostnadene kan sammenstilles med. Regnskapet er satt opp etter fortsatt drift.

For å ha like prinsipper i konsernet har selskapet i 2017 innarbeidet finansiell lesing. Omarbeidelse av sammenligningstallene for resultatregnskapet er svært ressurskrevende. Som følge av dette er kun sammenligningstallene for balansen omarbeidet. Følgende poster er endret:

- Driftsmidler: økt med kr 7 708 743
- Øvrig langsiktig gjeld: økt med kr 4 788 917
- Annen egenkapital: økt med kr 2 219 068
- Utsatt skatt: økt med kr 700 758

Klassifisering

Eiendeler knyttet til varekretsløpet klassifiseres som omløpsmidler. Samme regler gjelder for kortsiktig gjeld. Fordringer og gjeld som ikke knytter seg til varekretsløpet, klassifiseres som omløpsmidler/kortsiktig gjeld dersom de forfaller inne ett år. Øvrige eiendeler klassifiseres som anleggsmidler, og øvrig gjeld klassifiseres som langsiktig.

Vurderingsregler

Driftsinntekter og kostnader. Inntektsføring skjer etter opptjeningsprinsippet som normalt vil være leveringstidspunktet for varer og tjenester. Kostnader medtas etter sammenstillingsprinsippet, det vil si at kostnader medtas i samme periode som tilhørende inntekter inntektsføres.

Kundefordringer er vurdert til pålydende, nedskrevet med forventet tap på fordringer

Varelager er vurdert til anskaffelseskost for innkjøpte varer. Varelageret er nedskrevet til forventet salgsverdi, såfremt denne er lavere enn anskaffelseskost eller tilvirkningskost.

Øvrige omløpsmidler vurderes til det laveste av anskaffelseskost og virkelig verdi.

Varige driftsmidler aktiveres og avskrives dersom de har levetid over 3 år og har en kostpris som overstiger kr 15.000. Varige driftsmidler vurderes til historisk kost med fradrag for bedriftsøkonomiske avskrivninger. Avskrivninger baseres på en vurdering av driftsmidlenes økonomiske og tekniske levetid. Selskapet benytter lineære avskrivninger for avskrivning av varige driftsmidler.

Pensjonskostnader. Selskapet finansierer sine pensjonsforpliktelser overfor de ansatte gjennom en innskuddsbasert avtalefestet pensjonsordning..

Leasing. Det skilles mellom finansiell og operasjonell leasing. Driftsmidler finansiert ved finansiell leasing er regnskapsmessig klassifisert under varige driftsmidler. Motposten er medtatt som langsiktig gjeld. Leiebeløp fordeles mellom rentekostnad og avdrag på gjelden. Operasjonell leasing kostnadsføres som driftskostnad basert på fakturert leasingleie.

Skatt. Skattekostnaden i resultatregnskapet omfatter både periodens betalbare skatt og endring i utsatt skatt. Utsatt skatt er beregnet med 23 % (24 % i 2016) på grunnlag av de midlertidige forskjeller som eksisterer mellom regnskapsmessige og skattemessige verdier, samt ligningsmessig underskudd til fremføring ved utgangen av regnskapsåret. Skatteøkende og skattereduserende midlertidige forskjeller som reverserer eller kan reversere i samme periode er utlignet og nettoført. Utsatt skatt på merverdier i forbindelse med oppkjøp av datterselskap blir ikke utlignet.



Noter

Byggesystemer Harstad AS

Note nr. 1 - Egenkapital

	<u>Aksjekapital</u>	<u>Annen EK</u>	<u>Sum</u>
Egenkapital 31.12.2016	500 000	4 829 009	5 329 009
Innarbeidelser av finansiell leasing	0	2 219 068	2 219 068
Omarbeidet egenkapital 31.12.2016	500 000	7 048 077	7 548 077
Årets resultat	0	5 568 319	5 568 319
Avsatt konsernbidrag (netto)	0	-380 000	-380 000
Avsatt til utbytte	0	-4 586 000	-4 586 000
Egenkapital 31.12.2017	500 000	7 650 396	8 150 396

Note nr. 2 - Varige driftsmidler

	<u>Driftsløse,</u> <u>inventar ol.</u>	<u>Påkost leid</u> <u>lokale</u>	<u>Finansiell</u> <u>leasing</u>	<u>Sum</u>
Anskaffelsekost 1.1.	9 998 159	477 914	14 101 210	24 577 283
+ Tilgang i året	2 043 646	0	2 237 100	4 280 746
- Avgang i året (bokført verdi)	467 000	0	0	467 000
- Samlede av- og nedskrivninger pr. 31.12	6 573 805	477 914	8 500 287	15 552 006
= Bokført verdi 31.12.	5 001 000	0	7 838 023	12 839 023
Årets ordinære avskrivninger	1 254 646	0	2 107 820	3 362 466
Avskrivningstid	3-10 år	5 år	6-10 år	

Note 3 - Leasing

	<u>2017</u>	<u>2016</u>
Bokført gjeld knyttet til leasingavtaler	4 805 096	4 788 917
Samlet leasingleie	2 326 252	
Bokførte rentekostnader	105 331	

Forfall for leieforpliktelse:

	<u>2017</u>
0-1 år	304 168
1-5 år	4 088 577
5 år →	412 350
Sum	4 805 096

Note nr. 4 - Kundefordringer og andre fordringer

Vurdering av kundefordringer:

	<u>2017</u>	<u>2016</u>
Vurdert til pålydende	6 209 108	4 348 942
Avsatt til dekning av usikre fordringer	-300 000	-200 000
Bokført verdi pr. 31.12.	5 909 108	4 148 942

Andre fordringer er vurdert til pålydende.

Samtlige fordringer forfaller til betalingen innen ett år etter regnskapsårets utgang.



Noter

Byggesystemer Harstad AS

Note nr. 5 - Foretak i samme konsern

Inkludert i postene inngår transaksjoner foretak i samme konsern:

	<u>2017</u>	<u>2016</u>
Salg	2 780 373	2 357 975
Kundefordringer	607 833	469 363
Leverandørgjeld	-1 014 887	-1 065 030
Annen kortsiktig gjeld	-500 000	0

Note nr. 6 - Bankinnskudd

I posten inngår bundne bankinnskudd vedrørende skattetrekk for ansatte med kr 520 000,-. Skyldig skattetrekk pr. 31.12.2017 utgjør kr 357 396,-.

Note nr. 7 - Antall aksjer, aksjeeiere m.v.

Selskapets aksjekapital er kr 500 000,- fordelt på 500 aksjer à kr 1 000,-. Det er ikke forskjellige aksjeklasser i selskapet og det foreligger ingen vedtektsbestemmelser angående stemmerett.

Selskapets aksjonærer er:

<u>Navn</u>	<u>Antall aksjer</u>	<u>Eierandel</u>
Byggesystemer Norge AS	500	100,0 %
<u>Sum</u>	<u>500</u>	<u>100,0 %</u>

Selskapet er datterselskap av Byggesystemer Norge AS med forretningskontor i Harstad. Morselskapet utarbeider konsernregnskap.

Note nr. 8 - Gjeld

Pantegjeld og lignende:

	<u>2017</u>	<u>2016</u>
- Langsiktig gjeld til kredittinstitusjoner	720 177	881 889
- Øvrig langsiktig gjeld	4 805 096	4 788 917
<u>Sum</u>	<u>5 525 273</u>	<u>5 670 806</u>

Bokført verdi av eiendeler stilt som sikkerhet:

	<u>2017</u>	<u>2016</u>
- Varige driftsmidler	12 839 023	12 387 743
- Varebeholdning	854 804	440 177
- Kundefordringer	5 909 108	4 148 942
<u>Sum</u>	<u>19 602 935</u>	<u>16 976 862</u>

<u>Limit driftskreditt</u>	<u>1 500 000</u>	<u>1 500 000</u>
<u>Langsiktig gjeld som forfaller etter 5 år</u>	<u>33 672</u>	<u>113 113</u>



Noter

Byggesystemer Harstad AS

Note nr. 9 - Utsatt skatt/skattefordel og skattekostnad

Utsatt skatt er beregnet på grunnlag av de forskjeller som eksisterer ved utgangen av regnskapsåret mellom regnskapsmessige og skattemessige verdier. Det er beregnet utsatt skatt av følgende poster:

Midlertidige forskjeller fremkommer som følger:

	2016	2017	Endring
Anleggsmidler	786 748	906 559	-119 811
Fordringer	-140 692	-245 748	105 056
Finansiell leasing	2 919 826	3 032 927	-113 101
Grunnlag for beregning av utsatt skatt	3 565 882	3 693 737	-127 855

Anvendt skattesats: 23 % (24 % i 2016)

Utsatt skatt (+) / utsatt skattefordel (-)	855 812	849 560	6 252
--	---------	---------	-------

I henhold til foreløpig regnskapsstandard for behandling av skatt er midlertidige negative og positive forskjeller som reverserer eller kan reverseres i samme periode utlignet og nettoført.

Nedenfor er det gitt en spesifisering over forskjellene mellom det regnskapsmessige resultat før skattekostnad og årets skattegrunnlag.

	2017	2016
Resultat før skattekostnad	7 306 839	7 492 538
+/- Permanente forskjeller	90 899	99 794
+/- Midlertidige forskjeller	-127 855	-25 159
Avgitt skattemessig konsernbidrag	-500 000	0
Årets skattegrunnlag	6 769 883	7 567 173

Skattekostnaden i regnskapet består av følgende poster:

	2017	2016
Betalbar inntektsskatt	1 624 772	1 891 793
Skattekostnad på avgitt konsernbidrag	120 000	0
Endring utsatt skatt/skattefordel	-6 252	-170
Skattekostnad	1 738 520	1 891 623



Noter

Byggesystemer Harstad AS

Note nr. 10 - Salgsinntekter

Virksomhetsområde:

	2017	2016
Utleie/montering av bygg- og anleggsutstyr	35 726 682	32 872 285
Andre driftsinntekter/gevinst ved salg utstyr	777 421	859 389
<u>Sum</u>	<u>36 504 102</u>	<u>33 731 674</u>

Geografisk marked:

	2017	2016
Nord-Norge	36 504 102	33 731 674
<u>Sum</u>	<u>36 504 102</u>	<u>33 731 674</u>

Note nr. 11 - Antall ansatte, godtgjørelser mv.

Lønnskostnader består av følgende poster:

	2017	2016
Lønninger	8 179 265	6 908 480
Folketrygdavgift	444 645	367 755
Pensjonskostnader	185 894	173 589
Andre personalkostnader	404 013	384 092
<u>Sum lønnskostnader</u>	<u>9 213 816</u>	<u>7 833 916</u>

<u>Antall årsverk</u>	<u>15</u>	<u>12</u>
-----------------------	-----------	-----------

Pensjon:

Selskapet er pliktig til å ha tjenstepensjonsordning etter lov om obligatorisk tjenstepensjon. Selskapets pensjonsordninger tilfredsstiller kravene i denne lov.

Godtgjørelser:

	Daglig leder	Styret
Lønn	1 000 382	0
Andre godtgjørelser	123 140	60 109
<u>Sum</u>	<u>1 123 522</u>	<u>60 109</u>

Daglig leder har bonusavtale som avhenger av selskapets økonomiske resultat, samt bonusmål vedtatt av selskapets styre. Utbetalt bonus i 2017 utgjør kr 207 300,- og inngår i posten lønn ovenfor.

Revisor

Godtgjørelse til revisor er fordelt på følgende:

Lovpålagt revisjon	39 800
Konsulentbistand	0
<u>Sum</u>	<u>39 800</u>

Beløpene er oppført uten merverdiavgift



BYGGESYSTEMER

Årsregnskap

2017

Byggesystemer Harstad AS

Org.nr: 958 657 293

Innhold:

*Årsberetning
Resultatregnskap
Balanse
Noter
Revisjonsberetning*





Resultatregnskap			
Byggesystemer Harstad AS			
Driftsinntekter og driftskostnader	Note	2017	2016
Salgsinntekt		35 726 682	32 872 285
Annen driftsinntekt		777 421	859 389
Sum driftsinntekter	10	<u>36 504 102</u>	<u>33 731 674</u>
Varekostnad		6 799 624	10 310 435
Lønnskostnad	11	9 213 816	7 833 916
Avskrivning på driftsmidler	2	3 362 466	1 070 171
Annen driftskostnad	11	9 777 399	7 102 874
Sum driftskostnader		<u>29 153 305</u>	<u>26 317 396</u>
Driftsresultat		<u>7 350 798</u>	<u>7 414 277</u>
Finansinntekter og finanskostnader			
Annen renteinntekt		108 386	116 768
Annen rentekostnad		152 345	38 507
Resultat av finansposter		<u>-43 959</u>	<u>78 261</u>
Ordinært resultat før skattekostnad		7 306 839	7 492 538
Skattekostnad på ordinært resultat	9	1 738 520	1 891 623
Ordinært resultat		<u>5 568 319</u>	<u>5 600 915</u>
Årsresultat		<u>5 568 319</u>	<u>5 600 915</u>
Overføringer			
Avsatt til utbytte		4 586 000	4 996 000
Avsatt konsernbidrag		380 000	0
Avsatt til annen egenkapital		602 319	604 915
Sum overføringer		<u>5 568 319</u>	<u>5 600 915</u>



Balanse			
Byggesystemer Harstad AS			
Eiendeler	Note	2017	2016
Anleggsmidler			
Varige driftsmidler			
Driftsløsøre, inventar o.a. utstyr	2	<u>12 839 023</u>	<u>12 387 743</u>
Sum varige driftsmidler		<u>12 839 023</u>	<u>12 387 743</u>
Sum anleggsmidler		<u>12 839 023</u>	<u>12 387 743</u>
Omløpsmidler			
Lager av varer og annen beholdning		<u>854 804</u>	<u>440 177</u>
Fordringer			
Kundefordringer	4, 5	5 909 108	4 148 942
Andre kortsiktige fordringer	4	<u>62 392</u>	<u>217 137</u>
Sum fordringer		<u>5 971 500</u>	<u>4 366 079</u>
Bankinnskudd, kontanter o.l.	6	<u>7 499 842</u>	<u>8 275 066</u>
Sum omløpsmidler		<u>14 326 146</u>	<u>13 081 322</u>
Sum eiendeler		<u>27 165 169</u>	<u>25 469 065</u>



Balanse			
Byggesystemer Harstad AS			
Egenkapital og gjeld	Note	2017	2016
Innskutt egenkapital			
Aksjekapital	7	500 000	500 000
Sum innskutt egenkapital		<u>500 000</u>	<u>500 000</u>
Opptjent egenkapital			
Annen egenkapital		7 650 396	7 048 077
Sum opptjent egenkapital		<u>7 650 396</u>	<u>7 048 077</u>
Sum egenkapital	1	<u>8 150 396</u>	<u>7 548 077</u>
Gjeld			
Avsetning for forpliktelser			
Utsatt skatt	9	849 560	855 812
Sum avsetning for forpliktelser		<u>849 560</u>	<u>855 812</u>
Annen langsiktig gjeld			
Gjeld til kredittinstitusjoner	8	720 177	881 889
Øvrig langsiktig gjeld	3, 8	4 805 096	4 788 917
Sum annen langsiktig gjeld		<u>5 525 273</u>	<u>5 670 806</u>
Kortsiktig gjeld			
Leverandørgjeld	5	3 522 787	2 038 903
Betalbar skatt	9	1 624 772	1 891 793
Skattetrekk og andre trekk		562 777	948 977
Utbytte		4 586 000	4 996 000
Annen kortsiktig gjeld	5	2 343 604	1 518 696
Sum kortsiktig gjeld		<u>12 639 940</u>	<u>11 394 370</u>
Sum gjeld		<u>19 014 773</u>	<u>17 920 988</u>
Sum gjeld og egenkapital		<u>27 165 169</u>	<u>25 469 065</u>
Harstad, 12.06.2018			
Styret i Byggesystemer Harstad AS			
John Arne Eiken Styrets leder	Emil Eidberg Styremedlem	Pål B. Bendiksen Styremedlem	Øyvind Eidberg Daglig leder
Byggesystemer Harstad AS			Side 5



BYGGESYSTEMER

Årsregnskap

2017

Byggesystemer Harstad AS

Org.nr: 958 657 293

***Innhold:**
Årsberetning
Resultatregnskap
Balanse
Noter
Revisjonsberetning*



Byggesystemer Harstad AS

Organisasjonsnummer: 958 657 293

Årsberetning 2017

Virksomhetens art

Byggesystemer Harstad AS driver med utleie av bygge- og anleggsutstyr i Harstad og nærliggende kommuner. Selskapets forretningskontor er i Harstad kommune.

Finansiell risiko

Markeds- og likviditetsrisiko: Selskapets resultat og likviditet er i stor grad knyttet til utviklingen i byggebransjen. For å håndtere denne risikoen tilpasser selskapet investeringene (kjøp og salg, tilgang og avgang) opp mot utviklingen i markedet. Selskapets likviditet vurderes tilfredsstillende.

Valutarisiko: Selskapet er ikke eksponert for endringer i valutakurser da selskapet ikke har omsetning i valuta.

Kredittrisiko: Selskapets kundefordringer følges fortløpende opp og det foretas kredittvurdering av alle nye kunder.

Renterisiko: Selskapet langsiktig gjeld er basert på avtaler om flytende rente og er således eksponert for en økning i markedsrenten. Imidlertid vurderes risiko lav siden selskapet langsiktig gjeld ved årsskiftet kun utgjør kr 5.525.273.

Fortsatt drift

Styret og daglig leder mener at det er riktig å legge forutsetningen for fortsatt drift av selskapet til grunn ved avleggelsen av årsregnskapet. Regnskapet for 2017 er derfor avlagt etter forutsetning om fortsatt drift.

Utvikling i resultat og stilling

Selskapets driftsinntekter er i 2017 kr 36.504.102 som er en økning i forhold til i fjor på kr 2.772.428. Økningen i omsetning skyldes blant annet økt salg og vekst i byggebransjen.

Selskapet fikk et overskudd i 2017 på kr 5.568.319 mot et overskudd i 2016 på kr 5.600.915. Selskapet har en total kapital på kr 27.165.169 i 2017 mot kr 25.469.065 i 2016

Egenkapitalen i selskapet er 30,0 % mot 29,6 % året før.

Selskapet har i 2017 tatt inn finansiell leasing i regnskapet. Sammenlignings-tallene i balansen pr. 31.12.16 er omarbeidet. Dette har gitt en positiv tilgang på egenkapital, kr 2.219.068.

Fremtidig utvikling

Selskapets virksomhet preges i stor grad av konkurranse og hvordan markedet utvikler seg. Selskapet har etablert en strategi de neste årene som skal sikre grunnlag for fortsatt vekst og resultatutvikling. Ut fra den aktiviteten som er i markedet i området, mener styret at utsiktene fremover er gode. Imidlertid vil det alltid foreligge en viss usikkerhet til fremtidige forhold

Arbeidsmiljø

Styret mener arbeidsmiljøet i selskapet er godt og det iverksettes løpende tiltak for forbedringer. Det har ikke vært skader eller ulykker av betydning i 2017. Selskapet sykefravær var på 3,9 %.

Likestilling

Selskapet har i dag 15 mannlige ansatte. Ved ansettelse velges alltid den person med best kvalifikasjoner uavhengig om det er kvinne eller mann. Selskapets styre består av 3 menn.

Styret har ut fra vurdering av bedriftens størrelse, antall ansatte og stillingskategorier ikke funnet det nødvendig å iverksette ytterligere tiltak med hensyn til likestilling.

Ytre miljø

Bedriften driver ikke virksomhet som etter vår vurdering forurenser det ytre miljø, og har følgelig ikke iverksatt spesielle tiltak på dette området.



Byggesystemer Harstad AS
Organisasjonsnummer: 958 657 293


Årsberetning 2017


Disponering


Selskapets overskudd på kr 5.568.319 disponeres som følger:

Avsatt til utbytte	kr 4.586.000
Avsatt konsernbidrag	kr 380.000
Avsatt til annen egenkapital	kr 602.319
Sum overføringer	kr 5.568.319

Harstad, 12.06.2018
Styret i Byggesystemer Harstad AS


John Arne Eiken
Styrets leder


Pål B. Bendiksen
Styremedlem


Emil Eidberg
Styremedlem


Øyvind Eidberg
Daglig leder



Resultatregnskap			
Byggesystemer Harstad AS			
Driftsinntekter og driftskostnader	Note	2017	2016
Salgsinntekt		35 726 682	32 872 285
Annen driftsinntekt		777 421	859 389
Sum driftsinntekter	10	<u>36 504 102</u>	<u>33 731 674</u>
Varekostnad		6 799 624	10 310 435
Lønnskostnad	11	9 213 816	7 833 916
Avskrivning på driftsmidler	2	3 362 466	1 070 171
Annen driftskostnad	11	9 777 399	7 102 874
Sum driftskostnader		<u>29 153 305</u>	<u>26 317 396</u>
Driftsresultat		<u>7 350 798</u>	<u>7 414 277</u>
Finansinntekter og finanskostnader			
Annen renteinntekt		108 386	116 768
Annen rentekostnad		152 345	38 507
Resultat av finansposter		<u>-43 959</u>	<u>78 261</u>
Ordinært resultat før skattekostnad		7 306 839	7 492 538
Skattekostnad på ordinært resultat	9	1 738 520	1 891 623
Ordinært resultat		<u>5 568 319</u>	<u>5 600 915</u>
Årsresultat		<u>5 568 319</u>	<u>5 600 915</u>
Overføringer			
Avsatt til utbytte		4 586 000	4 996 000
Avsatt konsernbidrag		380 000	0
Avsatt til annen egenkapital		602 319	604 915
Sum overføringer		<u>5 568 319</u>	<u>5 600 915</u>



Balanse			
Byggesystemer Harstad AS			
Eiendeler	Note	2017	2016
Anleggsmidler			
Varige driftsmidler			
Driftsløsøre, inventar o.a. utstyr	2	12 839 023	12 387 743
Sum varige driftsmidler		<u>12 839 023</u>	<u>12 387 743</u>
Sum anleggsmidler		<u>12 839 023</u>	<u>12 387 743</u>
Omløpsmidler			
Lager av varer og annen beholdning		<u>854 804</u>	<u>440 177</u>
Fordringer			
Kundefordringer	4, 5	5 909 108	4 148 942
Andre kortsiktige fordringer	4	62 392	217 137
Sum fordringer		<u>5 971 500</u>	<u>4 366 079</u>
Bankinnskudd, kontanter o.l.	6	<u>7 499 842</u>	<u>8 275 066</u>
Sum omløpsmidler		<u>14 326 146</u>	<u>13 081 322</u>
Sum eiendeler		<u>27 165 169</u>	<u>25 469 065</u>



Balanse			
Byggesystemer Harstad AS			
Egenkapital og gjeld	Note	2017	2016
Innskutt egenkapital			
Aksjekapital	7	500 000	500 000
Sum innskutt egenkapital		<u>500 000</u>	<u>500 000</u>
Opptjent egenkapital			
Annen egenkapital		7 650 396	7 048 077
Sum opptjent egenkapital		<u>7 650 396</u>	<u>7 048 077</u>
Sum egenkapital	1	<u>8 150 396</u>	<u>7 548 077</u>
Gjeld			
Avsetning for forpliktelser			
Utsatt skatt	9	849 560	855 812
Sum avsetning for forpliktelser		<u>849 560</u>	<u>855 812</u>
Annen langsiktig gjeld			
Gjeld til kredittinstitusjoner	8	720 177	881 889
Øvrig langsiktig gjeld	3, 8	4 805 096	4 788 917
Sum annen langsiktig gjeld		<u>5 525 273</u>	<u>5 670 806</u>
Kortsiktig gjeld			
Leverandørgjeld	5	3 522 787	2 038 903
Betalbar skatt	9	1 624 772	1 891 793
Skattetrekk og andre trekk		562 777	948 977
Utbytte		4 586 000	4 996 000
Annen kortsiktig gjeld	5	2 343 604	1 518 696
Sum kortsiktig gjeld		<u>12 639 940</u>	<u>11 394 370</u>
Sum gjeld		<u>19 014 773</u>	<u>17 920 988</u>
Sum gjeld og egenkapital		<u>27 165 169</u>	<u>25 469 065</u>

Harstad, 12.06.2018
Styret i Byggesystemer Harstad AS

 John Arne Eiken Styrets leder	 Emil Eidberg Styremedlem	 Pål B. Bendiksen Styremedlem	 Øyvind Eidberg Daglig leder
---	--	---	---

Byggesystemer Harstad AS Side 5



Noter

Byggesystemer Harstad AS

Regnskapsprinsipper

Generelt

Årsregnskapet er satt opp i samsvar med regnskapsloven og god regnskapsskikk. Regnskapet bygger på historisk kost prinsippet. Kostnader sammenstilles med og kostnadsføres samtidig med de inntekter kostnadene kan sammenstilles med. Regnskapet er satt opp etter fortsatt drift.

For å ha like prinsipper i konsernet har selskapet i 2017 innarbeidet finansiell lesing. Omarbeidelse av sammenligningstallene for resultatregnskapet er svært ressurskrevende. Som følge av dette er kun sammenligningstallene for balansen omarbeidet. Følgende poster er endret:

- Driftsmidler: økt med kr 7 708 743
- Øvrig langsiktig gjeld: økt med kr 4 788 917
- Annen egenkapital: økt med kr 2 219 068
- Utsatt skatt: økt med kr 700 758

Klassifisering

Eiendeler knyttet til varekretsløpet klassifiseres som omløpsmidler. Samme regler gjelder for kortsiktig gjeld. Fordringer og gjeld som ikke knytter seg til varekretsløpet, klassifiseres som omløpsmidler/kortsiktig gjeld dersom de forfaller inne ett år. Øvrige eiendeler klassifiseres som anleggsmidler, og øvrig gjeld klassifiseres som langsiktig.

Vurderingsregler

Driftsinntekter og kostnader. Inntektsføring skjer etter opptjeningsprinsippet som normalt vil være leveringstidspunktet for varer og tjenester. Kostnader medtas etter sammenstillingsprinsippet, det vil si at kostnader medtas i samme periode som tilhørende inntekter inntektsføres.

Kundefordringer er vurdert til pålydende, nedskrevet med forventet tap på fordringer

Varelager er vurdert til anskaffelseskost for innkjøpte varer. Varelageret er nedskrevet til forventet salgsverdi, såfremt denne er lavere enn anskaffelseskost eller tilvirkningskost.

Øvrige omløpsmidler vurderes til det laveste av anskaffelseskost og virkelig verdi.

Varige driftsmidler aktiveres og avskrives dersom de har levetid over 3 år og har en kostpris som overstiger kr 15.000. Varige driftsmidler vurderes til historisk kost med fradrag for bedriftsøkonomiske avskrivninger. Avskrivninger baseres på en vurdering av driftsmidlenes økonomiske og tekniske levetid. Selskapet benytter lineære avskrivninger for avskrivning av varige driftsmidler.

Pensjonskostnader. Selskapet finansierer sine pensjonsforpliktelser overfor de ansatte gjennom en innskuddsbasert avtalefestet pensjonsordning..

Leasing. Det skilles mellom finansiell og operasjonell leasing. Driftsmidler finansiert ved finansiell leasing er regnskapsmessig klassifisert under varige driftsmidler. Motposten er medtatt som langsiktig gjeld. Leiebeløp fordeles mellom rentekostnad og avdrag på gjelden. Operasjonell leasing kostnadsføres som driftskostnad basert på fakturert leasingleie.

Skatt. Skattekostnaden i resultatregnskapet omfatter både periodens betalbare skatt og endring i utsatt skatt. Utsatt skatt er beregnet med 23 % (24 % i 2016) på grunnlag av de midlertidige forskjeller som eksisterer mellom regnskapsmessige og skattemessige verdier, samt ligningsmessig underskudd til fremføring ved utgangen av regnskapsåret. Skatteøkende og skattereduserende midlertidige forskjeller som reverserer eller kan reversere i samme periode er utlignet og nettoført. Utsatt skatt på merverdier i forbindelse med oppkjøp av datterselskap blir ikke utlignet.



Noter

Byggesystemer Harstad AS

Note nr. 1 - Egenkapital

	<u>Aksjekapital</u>	<u>Annen EK</u>	<u>Sum</u>
Egenkapital 31.12.2016	500 000	4 829 009	5 329 009
Innarbeidelser av finansiell leasing	0	2 219 068	2 219 068
Omarbeidet egenkapital 31.12.2016	500 000	7 048 077	7 548 077
Årets resultat	0	5 568 319	5 568 319
Avsatt konsernbidrag (netto)	0	-380 000	-380 000
Avsatt til utbytte	0	-4 586 000	-4 586 000
Egenkapital 31.12.2017	500 000	7 650 396	8 150 396

Note nr. 2 - Varige driftsmidler

	<u>Driftsløse,</u> <u>inventar ol.</u>	<u>Påkost leid</u> <u>lokale</u>	<u>Finansiell</u> <u>leasing</u>	<u>Sum</u>
Anskaffelsekost 1.1.	9 998 159	477 914	14 101 210	24 577 283
+ Tilgang i året	2 043 646	0	2 237 100	4 280 746
- Avgang i året (bokført verdi)	467 000	0	0	467 000
- Samlede av- og nedskrivninger pr. 31.12	6 573 805	477 914	8 500 287	15 552 006
= Bokført verdi 31.12.	5 001 000	0	7 838 023	12 839 023
Årets ordinære avskrivninger	1 254 646	0	2 107 820	3 362 466
Avskrivningstid	3-10 år	5 år	6-10 år	

Note 3 - Leasing

	<u>2017</u>	<u>2016</u>
Bokført gjeld knyttet til leasingavtaler	4 805 096	4 788 917
Samlet leasingleie	2 326 252	
Bokførte rentekostnader	105 331	

Forfall for leieforpliktelse:

	<u>2017</u>
0-1 år	304 168
1-5 år	4 088 577
5 år →	412 350
Sum	4 805 096

Note nr. 4 - Kundefordringer og andre fordringer

Vurdering av kundefordringer:

	<u>2017</u>	<u>2016</u>
Vurdert til pålydende	6 209 108	4 348 942
Avsatt til dekning av usikre fordringer	-300 000	-200 000
Bokført verdi pr. 31.12.	5 909 108	4 148 942

Andre fordringer er vurdert til pålydende.

Samtlige fordringer forfaller til betalingen innen ett år etter regnskapsårets utgang.



Noter

Byggesystemer Harstad AS

Note nr. 5 - Foretak i samme konsern

Inkludert i postene inngår transaksjoner foretak i samme konsern:

	<u>2017</u>	<u>2016</u>
Salg	2 780 373	2 357 975
Kundefordringer	607 833	469 363
Leverandørgjeld	-1 014 887	-1 065 030
Annen kortsiktig gjeld	-500 000	0

Note nr. 6 - Bankinnskudd

I posten inngår bundne bankinnskudd vedrørende skattetrekk for ansatte med kr 520 000,-. Skyldig skattetrekk pr. 31.12.2017 utgjør kr 357 396,-.

Note nr. 7 - Antall aksjer, aksjeeiere m.v.

Selskapets aksjekapital er kr 500 000,- fordelt på 500 aksjer à kr 1 000,-. Det er ikke forskjellige aksjeklasser i selskapet og det foreligger ingen vedtektsbestemmelser angående stemmerett.

Selskapets aksjonærer er:

<u>Navn</u>	<u>Antall aksjer</u>	<u>Eierandel</u>
Byggesystemer Norge AS	500	100,0 %
Sum	500	100,0 %

Selskapet er datterselskap av Byggesystemer Norge AS med forretningskontor i Harstad. Morselskapet utarbeider konsernregnskap.

Note nr. 8 - Gjeld

Pantegjeld og lignende:

	<u>2017</u>	<u>2016</u>
- Langsiktig gjeld til kredittinstitusjoner	720 177	881 889
- Øvrig langsiktig gjeld	4 805 096	4 788 917
Sum	5 525 273	5 670 806

Bokført verdi av eiendeler stilt som sikkerhet:

	<u>2017</u>	<u>2016</u>
- Varige driftsmidler	12 839 023	12 387 743
- Varebeholdning	854 804	440 177
- Kundefordringer	5 909 108	4 148 942
Sum	19 602 935	16 976 862

Limit driftskreditt	1 500 000	1 500 000
Langsiktig gjeld som forfaller etter 5 år	33 672	113 113



Noter

Byggesystemer Harstad AS

Note nr. 9 - Utsatt skatt/skattefordel og skattekostnad

Utsatt skatt er beregnet på grunnlag av de forskjeller som eksisterer ved utgangen av regnskapsåret mellom regnskapsmessige og skattemessige verdier. Det er beregnet utsatt skatt av følgende poster:

Midlertidige forskjeller fremkommer som følger:

	<u>2016</u>	<u>2017</u>	<u>Endring</u>
Anleggsmidler	786 748	906 559	-119 811
Fordringer	-140 692	-245 748	105 056
Finansiell leasing	2 919 826	3 032 927	-113 101
Grunnlag for beregning av utsatt skatt	3 565 882	3 693 737	-127 855

Anvendt skattesats: 23 % (24 % i 2016)

Utsatt skatt (+) / utsatt skattefordel (-)	855 812	849 560	6 252
--	---------	---------	-------

I henhold til foreløpig regnskapsstandard for behandling av skatt er midlertidige negative og positive forskjeller som reverserer eller kan reverseres i samme periode utlignet og nettoført.

Nedenfor er det gitt en spesifikasjon over forskjellene mellom det regnskapsmessige resultat før skattekostnad og årets skattegrunnlag.

	<u>2017</u>	<u>2016</u>
Resultat før skattekostnad	7 306 839	7 492 538
+/- Permanente forskjeller	90 899	99 794
+/- Midlertidige forskjeller	-127 855	-25 159
Avgitt skattemessig konsernbidrag	-500 000	0
Årets skattegrunnlag	6 769 883	7 567 173

Skattekostnaden i regnskapet består av følgende poster:

	<u>2017</u>	<u>2016</u>
Betalbar inntektsskatt	1 624 772	1 891 793
Skattekostnad på avgitt konsernbidrag	120 000	0
Endring utsatt skatt/skattefordel	-6 252	-170
Skattekostnad	1 738 520	1 891 623



Noter

Byggesystemer Harstad AS

Note nr. 10 - Salgsinntekter

Virksomhetsområde:

	2017	2016
Utleie/montering av bygg- og anleggsutstyr	35 726 682	32 872 285
Andre driftsinntekter/gevinst ved salg utstyr	777 421	859 389
Sum	36 504 102	33 731 674

Geografisk marked:

	2017	2016
Nord-Norge	36 504 102	33 731 674
Sum	36 504 102	33 731 674

Note nr. 11 - Antall ansatte, godtgjørelser mv.

Lønnskostnader består av følgende poster:

	2017	2016
Lønninger	8 179 265	6 908 480
Folketrygdavgift	444 645	367 755
Pensjonskostnader	185 894	173 589
Andre personalkostnader	404 013	384 092
Sum lønnskostnader	9 213 816	7 833 916

Antall årsverk	15	12
----------------	----	----

Pensjon:

Selskapet er pliktig til å ha tjenstepensjonsordning etter lov om obligatorisk tjenstepensjon. Selskapets pensjonsordninger tilfredsstiller kravene i denne lov.

Godtgjørelser:

	Daglig leder	Styret
Lønn	1 000 382	0
Andre godtgjørelser	123 140	60 109
Sum	1 123 522	60 109

Daglig leder har bonusavtale som avhenger av selskapets økonomiske resultat, samt bonusmål vedtatt av selskapets styre. Utbetalt bonus i 2017 utgjør kr 207 300,- og inngår i posten lønn ovenfor.

Revisor

Godtgjørelse til revisor er fordelt på følgende:

Lovpålagt revisjon	39 800
Konsulentbistand	0
Sum	39 800

Beløpene er oppført uten merverdiavgift



Til generalforsamlingen i

Byggesystemer Harstad AS

UAVHENGIG REVISORS BERETNING

Uttalelse om revisjonen av årsregnskapet

Konklusjon

Vi har revidert selskapet Byggesystemer Harstad AS' årsregnskap som viser et overskudd på kr 5 568 319. Årsregnskapet består av balanse per 31. desember 2017, resultatregnskap for regnskapsåret avsluttet per denne datoen og noter til årsregnskapet, herunder et sammendrag av viktige regnskapsprinsipper.

Etter vår mening er det medfølgende årsregnskapet avgitt i samsvar med lov og forskrifter og gir et rettviseende bilde av finansielle stilling per 31. desember 2017, og av dets resultater for regnskapsåret avsluttet per denne datoen i samsvar med regnskapslovens regler og god regnskapsskikk i Norge.

Grunnlag for konklusjonen

Vi har gjennomført revisjonen i samsvar med lov, forskrift og god revisjonsskikk i Norge, herunder de internasjonale revisjonsstandardene (ISA-ene). Våre oppgaver og plikter i henhold til disse standardene er beskrevet i *Revisors oppgaver og plikter ved revisjon av årsregnskapet*. Vi er uavhengige av selskapet slik det kreves i lov og forskrift, og har overholdt våre øvrige etiske forpliktelser i samsvar med disse kravene. Etter vår oppfatning er innhentet revisjonsbevis tilstrekkelig og hensiktsmessig som grunnlag for vår konklusjon.

Øvrig informasjon

Ledelsen er ansvarlig for øvrig informasjon. Øvrig informasjon består av informasjon i årsberetningen, men inkluderer ikke årsregnskapet og revisjonsberetningen.

Vår uttalelse om revisjonen av årsregnskapet dekker ikke øvrig informasjon, og vi attesterer ikke den øvrige informasjonen.

I forbindelse med revisjonen av årsregnskapet er det vår oppgave å lese øvrig informasjon med det formål å vurdere hvorvidt det foreligger vesentlig inkonsistens mellom øvrig informasjon og årsregnskapet, kunnskap vi har opparbeidet oss under revisjonen, eller hvorvidt den tilsynelatende inneholder vesentlig feilinformasjon. Dersom vi hadde konkludert med at den øvrige informasjonen inneholder vesentlig feilinformasjon er vi pålagt å rapportere det. Vi har ingenting å rapportere i så henseende.

REVIGO

NO 993 108 154 Revigo AS
NO 972 415 790 Revigo Harstad AS
NO 998 908 396 Revigo Narvik AS
kontor Brønnøy

Margrethe Jorgensens vei 1a, 9406 Harstad
Dronningens gate 45, 8514 Narvik
Storgata 75, 8900 Brønnøysund



www.revigo.no
Telefon: 77 00 64 00
post@revigo.no
Autorisert regnskapsførerselskap
Medlem av Den norske Revisorforening



Styret og daglig leders ansvar for årsregnskapet

Styret og daglig leder (ledelsen) er ansvarlig for å utarbeide årsregnskapet i samsvar med lov og forskrifter, herunder for at det gir et rettviseende bilde i samsvar med regnskapslovens regler og god regnskapsskikk i Norge. Ledelsen er også ansvarlig for slik intern kontroll som den finner nødvendig for å kunne utarbeide et årsregnskap som ikke inneholder vesentlig feilinformasjon, verken som følge av misligheter eller utilsiktede feil.

Ved utarbeidelsen av årsregnskapet må ledelsen ta standpunkt til evne til fortsatt drift og opplyse om forhold av betydning for fortsatt drift. Forutsetningen om fortsatt drift skal legges til grunn for årsregnskapet så lenge det ikke er sannsynlig at virksomheten vil bli avviklet.

Revisors oppgaver og plikter ved revisjonen av årsregnskapet

Vårt mål er å oppnå betryggende sikkerhet for at årsregnskapet som helhet ikke inneholder vesentlig feilinformasjon, verken som følge av misligheter eller utilsiktede feil, og å avgi en revisjonsberetning som inneholder vår konklusjon. Betryggende sikkerhet er en høy grad av sikkerhet, men ingen garanti for at en revisjon utført i samsvar med lov, forskrift og god revisjonsskikk i Norge, herunder ISA-ene, alltid vil avdekke vesentlig feilinformasjon som eksisterer. Feilinformasjon kan oppstå som følge av misligheter eller utilsiktede feil. Feilinformasjon blir vurdert som vesentlig dersom den enkeltvis eller samlet med rimelighet kan forventes å påvirke økonomiske beslutninger som brukerne foretar basert på årsregnskapet.

For videre beskrivelse av revisors oppgaver og plikter vises det til <https://revisorforeningen.no/revisjonsberetninger>

Uttalelse om øvrige lovmessige krav

Konklusjon om årsberetningen

Basert på vår revisjon av årsregnskapet som beskrevet ovenfor, mener vi at opplysningene i årsberetningen om årsregnskapet, forutsetningen om fortsatt drift og forslaget til anvendelse av overskuddet er konsistente med årsregnskapet og i samsvar med lov og forskrifter.

Konklusjon om registrering og dokumentasjon

Basert på vår revisjon av årsregnskapet som beskrevet ovenfor, og kontrollhandlinger vi har funnet nødvendig i henhold til internasjonal standard for attestasjonsoppdrag (ISAE) 3000 «Attestasjonsoppdrag som ikke er revisjon eller forenklet revisorkontroll av historisk finansiell informasjon», mener vi at ledelsen har oppfylt sin plikt til å sørge for ordentlig og oversiktlig registrering og dokumentasjon av regnskapsopplysninger i samsvar med lov og god bokføringskikk i Norge.

Harstad, 12. juni 2018

Revigo Harstad AS


Oddvar Hugo Feigland
registrert revisor

REVIGO

NO 993 108 154 Revigo AS
NO 972 415 790 Revigo Harstad AS
NO 998 908 396 Revigo Narvik AS
kontor Brønnøy

Margrethe Jørgensens vei 1a, 9406 Harstad
Dronningens gate 45, 8514 Narvik
Storgata 75, 8900 Brønnøysund



www.revigo.no

Telefon: 77 00 64 00
post@revigo.no

Autorisert regnskapsforetaksfirma
Medlem av Den norske Revisorforening