



ÅRSREGNSKAPET FOR REGNSKAPSÅRET 2024 - GENERELL INFORMASJON

Enheten

Organisasjonsnummer: 989 558 943
Organisasjonsform: Aksjeselskap
Foretaksnavn: WOOFER AS
Forretningsadresse: Mesnadalsvegen 4
2609 LILLEHAMMER

Regnskapsår

Årsregnskapets periode: 01.01.2024 - 31.12.2024

Konsern

Morselskap i konsern: Nei

Regnskapsregler

Regler for små foretak benyttet: Ja
Benyttet ved utarbeidelsen av årsregnskapet til selskapet: Regnskapslovens alminnelige regler

Årsregnskapet fastsatt av kompetent organ

Bekreftet av representant for selskapet: TERJE VOLDEN
Dato for fastsettelse av årsregnskapet: 15.04.2025

Grunnlag for avgivelse

År 2024: Årsregnskapet er elektronisk innlevert
År 2023: Tall er hentet fra elektronisk innlevert årsregnskap fra 2024

Det er ikke krav til at årsregnskapet m.v. som sendes til Regnskapsregisteret er undertegnet. Kontrollen på at dette er utført ligger hos revisor/enhetens øverste organ. Sikkerheten ivaretas ved at innsender har rolle/rettighet for innsending av årsregnskapet via Altinn, og ved at det bekreftes at årsregnskapet er fastsatt av kompetent organ.

Brønnøysundregistrene, 15.05.2025



Resultatregnskap

Beløp i: NOK	Note	2024	2023
RESULTATREGNSKAP			
Inntekter			
Salgsinntekt		3 304 989	3 229 283
Sum inntekter		3 304 989	3 229 283
Kostnader			
Varekostnad		2 647 863	2 474 143
Lønnskostnad	1	264 097	282 076
Avskrivning av driftsmidler og immaterielle eiendeler	2	31 770	30 801
Annen driftskostnad	1	426 141	404 101
Sum kostnader		3 369 870	3 191 122
Driftsresultat		-64 882	38 162
Finansinntekter og finanskostnader			
Annen renteinntekt			82
Annen finansinntekt			665
Sum finansinntekter			747
Annen finanskostnad		2 035	562
Sum finanskostnader		2 035	562
Netto finans		-2 035	185
Resultat før skattekostnad		-66 917	38 347
Skattekostnad på resultat	3	-14 722	8 661
Årsresultat	4	-52 195	29 686
Årsresultat etter minoritetsinteresser		-52 195	29 686
Totalresultat		-52 195	29 686
Overføringer og disponeringer			
Avsatt til annen egenkapital		-52 195	29 686
Sum overføringer og disponeringer		-52 195	29 686



Resultatregnskap

Beløp i: NOK	Note	2024	2023
---------------------	-------------	-------------	-------------



Balanse

Beløp i: NOK	Note	2024	2023
BALANSE - EIENDELER			
Anleggsmidler			
Immaterielle eiendeler			
Utsatt skattefordel	3	42 408	27 686
Sum immaterielle eiendeler		42 408	27 686
Varige driftsmidler			
Driftsløsøre, inventar o.a. utstyr		27 090	58 860
Sum varige driftsmidler	2	27 090	58 860
Sum anleggsmidler		69 498	86 546
Omløpsmidler			
Varer			
Fordringer			
Kundefordringer		6 100	2 750
Andre kortsiktige fordringer		63 670	295 646
Sum fordringer		69 770	298 396
Bankinnskudd, kontanter og lignende			
Bankinnskudd, kontanter o.l.	5	301 353	325 478
Sum bankinnskudd, kontanter og lignende		301 353	325 478
Sum omløpsmidler		371 123	623 874
SUM EIENDELER		440 621	710 420
BALANSE - EGENKAPITAL OG GJELD			
Egenkapital			
Innskutt egenkapital			
Aksjekapital	6	100 000	100 000
Beholdning av egne aksjer	6		
Sum innskutt egenkapital		100 000	100 000



Balanse

Beløp i: NOK	Note	2024	2023
Opptjent egenkapital			
Annen egenkapital	7	319 067	371 262
Sum opptjent egenkapital		319 067	371 262
Sum egenkapital	4	419 067	471 262
Sum langsiktig gjeld		0	0
Kortsiktig gjeld			
Leverandørgjeld		-15 761	192 203
Betalbar skatt	3		5 278
Skyldig offentlige avgifter		13 671	16 340
Annen kortsiktig gjeld		23 644	25 337
Sum kortsiktig gjeld		21 554	239 158
Sum gjeld		21 554	239 158
SUM EGENKAPITAL OG GJELD		440 621	710 420



Brønnøysundregistrene

ÅRSREGNSKAP FOR REGNSKAPSÅRET 2024 - GENERELL INFORMASJON

Journalnummer: 2025 431612

Enheten

Organisasjonsnummer: 989 558 943
Organisasjonsform: Aksjeselskap
Foretaksnavn: WOOFER AS
Forretningsadresse: Mesnadalsvegen 4
2609 LILLEHAMMER

Regnskapsår

Årsregnskapets periode: 01.01.2024 - 31.12.2024

Konsern

Morselskap i konsern: Nei

Regnskapsregler

Regler for små foretak benyttet: Ja
Benyttet ved utarbeidelsen av
årsregnskapet til selskapet: Regnskapslovens alminnelige regler

Årsregnskapet fastsatt av kompetent organ

Bekreftet av representant for selskapet: TERJE VOLDEN
Dato for fastsettelse av årsregnskapet: 15.04.2025

Revisjon

Selskapet har besluttet at årsregnskapet
ikke skal revideres: Ja
Årsregnskapet er utarbeidet av ekstern
autorisert regnskapsfører: Ja
Ekstern autorisert regnskapsfører har i
løpet av regnskapsåret bistått ved den
løpende regnskapsføringen eller utført
andre tjenester for selskapet enn å
utarbeide årsregnskapet: Ja

Grunnlag for avgivelse

År 2024: Årsregnskap er elektronisk innlevert.
År 2023: Tall er hentet fra elektronisk innlevert årsregnskap fra 2024.

Det er ikke krav til at årsregnskapet m.v. som sendes til Regnskapsregisteret er undertegnet. Kontrollen på at dette er utført ligger hos revisor/enhetens øverste organ. Sikkerheten ivaretas ved at innsender har rolle/rettighet for innsending av årsregnskapet via Altinn, og ved at det bekreftes at årsregnskapet er fastsatt av kompetent organ.

Brønnøysundregistrene, 14.05.2025

Brønnøysundregistrene
Postadresse: Postboks 900, 8910 Brønnøysund
Telefon: 75 00 75 00
E-post: firmapost@brreg.no Internett: www.brreg.no
Organisasjonsnummer: 974 760 673



Organisasjonsnr: 989 558 943
WOOFER AS

RESULTATREGNSKAP

Beløp i: NOK	Note	2024	2023
RESULTATREGNSKAP			
Inntekter			
Salgsinntekt		3 304 989	3 229 283
Sum inntekter		3 304 989	3 229 283
Kostnader			
Varekostnad		2 647 863	2 474 143
Lønnskostnad	1	264 097	282 076
Avskrivning av driftsmidler og immaterielle eiendeler	2	31 770	30 801
Annen driftskostnad	1	426 141	404 101
Sum kostnader		3 369 870	3 191 122
Driftsresultat		-64 882	38 162
Finansinntekter og finanskostnader			
Annen renteinntekt			82
Annen finansinntekt			665
Sum finansinntekter			747
Annen finanskostnad		2 035	562
Sum finanskostnader		2 035	562
Netto finans		-2 035	185
Resultat før skattekostnad		-66 917	38 347
Skattekostnad på resultat	3	-14 722	8 661
Årsresultat	4	-52 195	29 686
Årsresultat etter minoritetsinteresser		-52 195	29 686
Totalresultat		-52 195	29 686
Overføringer og disponeringer			
Avsatt til annen egenkapital		-52 195	29 686
Sum overføringer og disponeringer		-52 195	29 686



Organisasjonsnr: 989 558 943
WOOFER AS

BALANSE

Beløp i: NOK	Note	2024	2023
BALANSE - EIENDELER			
Anleggsmidler			
Immaterielle eiendeler			
Utsatt skattefordel	3	42 408	27 686
Sum immaterielle eiendeler		42 408	27 686
Varige driftsmidler			
Driftsløsøre, inventar o. a. utstyr		27 090	58 860
Sum varige driftsmidler	2	27 090	58 860
Sum anleggsmidler		69 498	86 546
Omløpsmidler			
Varer			
Fordringer			
Kundefordringer		6 100	2 750
Andre kortsiktige fordringer		63 670	295 646
Sum fordringer		69 770	298 396
Bankinnskudd, kontanter og lignende			
Bankinnskudd, kontanter o. l.	5	301 353	325 478
Sum bankinnskudd, kontanter og lignende		301 353	325 478
Sum omløpsmidler		371 123	623 874
SUM EIENDELER		440 621	710 420
BALANSE - EGENKAPITAL OG GJELD			
Egenkapital			
Innskutt egenkapital			
Aksjekapital	6	100 000	100 000
Beholdning av egne aksjer	6		
Sum innskutt egenkapital		100 000	100 000
Opptjent egenkapital			
Annen egenkapital	7	319 067	371 262
Sum opptjent egenkapital		319 067	371 262
Sum egenkapital	4	419 067	471 262



Sum langsiktig gjeld	0	0
Kortsiktig gjeld		
Leverandørgjeld	-15 761	192 203
Betalbar skatt		5 278
Skyldig offentlige avgifter	13 671	16 340
Annen kortsiktig gjeld	23 644	25 337
Sum kortsiktig gjeld	21 554	239 158
Sum gjeld	21 554	239 158
SUM EGENKAPITAL OG GJELD	440 621	710 420



Organisasjonsnr: 989 558 943
WOOFER AS

NOTEOPPLYSNINGER - SELSKAP - alle poster oppgitt i hele tall

Note

Antall årsverk i regnskapsåret
1.00

Sum Beløp

Balanseført verdi 31.12. Varige driftsmidler Immaterielle eiend.

Konsernregnskap

Morselskapet sitt navn

Forretningskontor for morselskapet

Begrunnelse for at datterselskap er utelatt fra konsolideringen

Samlet beløp - tilknyttet selskap Årets Fjorårets

Samlet beløp - foretak i samme konsern Årets Fjorårets

Samlet beløp - foretak i samme konsern Årets Fjorårets

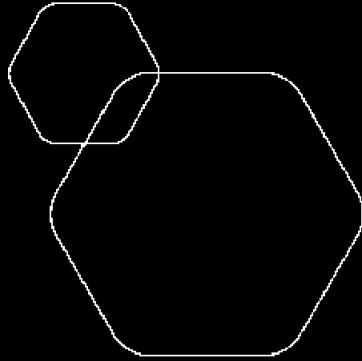
Samlet beløp - felles kontrollert virksomhet Årets Fjorårets

Pantstillelse Beløp

Beholdning av egne aksjer Antall Pålydende Andel av aksjek.



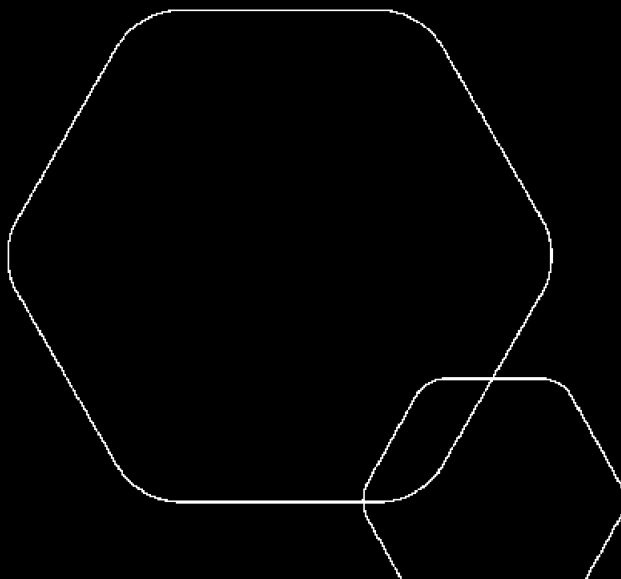
	BankID Signing Emil Volden 2025-05-10
	BankID Signing Terje Volden 2025-05-10
	BankID Signing Vegard Volden 2025-05-10



Årsregnskap 2024

Woofers AS

Resultatregnskap
Balanse
Noter til regnskapet



Org.nr.: 989 558 943



BankID Signing
Emil Volden
2025-05-10

BankID Signing
Terje Volden
2025-05-10

BankID Signing
Vegard Volden
2025-05-10

RESULTATREGNSKAP

WOOFER AS

DRIFTSINNEKTER OG DRIFTSKOSTNADER	Note	2024	2023
Salgsinntekt		3 304 989	3 229 283
Sum driftsinntekter		3 304 989	3 229 283
Varekostnad		2 647 863	2 474 143
Lønnskostnad	1	264 097	282 076
Avskrivning av driftsmidler og immaterielle eiendeler	2	31 770	30 801
Annen driftskostnad	1	426 141	404 101
Sum driftskostnader		3 369 870	3 191 122
Driftsresultat		-64 882	38 162
FINANSINNEKTER OG FINANSKOSTNADER			
Annen renteinntekt		0	82
Annen finansinntekt		0	665
Annen finanskostnad		2 035	562
Resultat av finansposter		-2 035	185
Resultat før skattekostnad		-66 917	38 347
Skattekostnad på resultat	3	-14 722	8 661
Resultat		-52 195	29 686
EKSTRAORDINÆRE INNEKTER OG KOSTNADER			
Årsresultat	4	-52 195	29 686
OVERFØRINGER			
Avsatt til annen egenkapital		-52 195	29 686
Sum overføringer		-52 195	29 686

WOOFER AS

SIDE 2



 BankID Signing
Emil Volden
2025-05-10

 BankID Signing
Terje Volden
2025-05-10

 BankID Signing
Vegard Volden
2025-05-10

BALANSE

WOOFER AS

EIENDELER	Note	2024	2023
ANLEGGSMIDLER			
IMMATERIELLE EIENDELER			
Utsatt skattefordel	3	42 408	27 686
Sum immaterielle eiendeler		42 408	27 686
VARIGE DRIFTSMIDLER			
Driftsløsøre, inventar o.a. utstyr		27 090	58 860
Sum varige driftsmidler	2	27 090	58 860
FINANSIELLE ANLEGGSMIDLER			
Sum anleggsmidler		69 498	86 546
OMLØPSMIDLER			
FORDRINGER			
Kundefordringer		6 100	2 750
Andre kortsiktige fordringer		63 670	295 646
Sum fordringer		69 770	298 396
INVESTERINGER			
Bankinnskudd, kontanter o.l.	5	301 353	325 478
Sum omløpsmidler		371 123	623 874
Sum eiendeler		440 621	710 420

WOOFER AS

SIDE 3



BankID Signing
Emil Volden
2025-05-10

BankID Signing
Terje Volden
2025-05-10

BankID Signing
Vegard Volden
2025-05-10

BALANSE

WOOFER AS

	Note	2024	2023
EGENKAPITAL OG GJELD			
EGENKAPITAL			
INNSKUTT EGENKAPITAL			
Aksjekapital	6	100 000	100 000
Sum innskutt egenkapital		100 000	100 000
OPPTJENT EGENKAPITAL			
Annen egenkapital	7	319 067	371 262
Sum opptjent egenkapital		319 067	371 262
Sum egenkapital	4	419 067	471 262
GJELD			
KORTSIKTIG GJELD			
Leverandørgjeld		-15 761	192 203
Betalbar skatt	3	0	5 278
Skyldig offentlige avgifter		13 671	16 340
Annen kortsiktig gjeld		23 644	25 337
Sum kortsiktig gjeld		21 554	239 158
Sum gjeld		21 554	239 158
Sum egenkapital og gjeld		440 621	710 420

Styret i Woofers AS

TERJE VOLDEN
styreleder/daglig leder

Vegard Volden
styremedlem

Emil Volden
styremedlem



Regnskapsprinsipper

Årsregnskapet er satt opp i samsvar med regnskapsloven og NRS 8 - God regnskapsskikk fo



DRIFTSINNTEKTER

Inntektsføring ved salg av varer skjer på leveringstidspunktet. Tjenester inntektsføres etter hvert som de leveres.

SKATT

Skattekostnaden i resultatregnskapet omfatter både periodens betalbare skatt og endring i utsatt skatt. Utsatt skatt er beregnet med 22 % på grunnlag av de midlertidige forskjeller som eksisterer mellom regnskapsmessige og skattemessige verdier, samt ligningsmessig underskudd til fremføring ved utgangen av regnskapsåret. Skatteøkende og skattereduserende midlertidige forskjeller som reverserer eller kan reverseres i samme periode er utlignet og nettoført.

KLASSIFISERING OG VURDERING AV ANLEGGSMIDLER

Anleggsmidler omfatter eiendeler bestemt til varig eie og bruk. Anleggsmidler er vurdert til anskaffelseskost. Varige driftsmidler balanseføres og avskrives over driftsmidlets økonomiske levetid. Avskrivningsperioden for fast eiendom anskaffet etter 2009 er dekomponert i en del som gjelder råbygget og en del som gjelder faste tekniske installasjoner. Varige driftsmidler nedskrives til gjenvinnbart beløp ved verdifall som forventes ikke å være forbigående. Gjenvinnbart beløp er det høyeste av netto salgsverdi og verdi i bruk. Verdi i bruk er nåverdi av fremtidige kontantstrømmer knyttet til eiendelen. Nedskrivningen reverseres når grunnlaget for nedskrivningen ikke lenger er til stede.

KLASSIFISERING OG VURDERING AV OMLØPSMIDLER

Omløpsmidler og kortsiktig gjeld omfatter normalt poster som forfaller til betaling innen ett år etter balansedagen, samt poster som knytter seg til varekretsløpet. Omløpsmidler vurderes til laveste verdi av anskaffelseskost og virkelig verdi.

FORDRINGER

Kundefordringer og andre fordringer oppføres til pålydende etter fradrag for avsetning til forventet tap. Avsetning til tap gjøres på grunnlag av en individuell vurdering av de enkelte fordringene.



 BankID Signing
Emil Volden
2025-05-10

 BankID Signing
Terje Volden
2025-05-10

 BankID Signing
Vegard Volden
2025-05-10

Note 1 Lønnskostnader og antall årsverk

LØNSSKOSTNADER

	2024	2023
Lønninger	214 119	228 712
Arbeidsgiveravgift	30 191	32 283
Andre ytelser	19 788	21 082
Sum	264 097	282 076

Selskapet har i 2024 sysselsatt 1 årsverk.

Selskapet har ingen fast ansatte og er ikke omfattet av lov om obligatorisk tjenestepensjon.

Note 2 Varige driftsmidler

	Driftsløstø, inventar ol.	Sum
Anskaffelseskost pr. 01.01.24	392 112	392 112
= Anskaffelseskost 31.12.24	392 112	392 112
Akkumulerte avskrivninger 31.12.24	365 022	365 022
= Bokført verdi 31.12.24	27 090	27 090
Årets ordinære avskrivninger	31 770	31 770
Økonomisk levetid	5 år	




Note 3 Skatt

Årets skattekostnad	2024	2023
Resultatført skatt på ordinært resultat:		
Betalbar skatt	0	5 278
Endring i utsatt skattefordel	-14 722	3 383
Skattekostnad ordinært resultat	-14 722	8 661
Skattepliktig inntekt:		
Resultat før skatt	-66 917	38 347
Permanente forskjeller	0	1 022
Endring i midlertidige forskjeller	-5 171	-15 376
Skattepliktig inntekt	-72 089	23 993
Betalbar skatt i balansen:		
Betalbar skatt på årets resultat	0	5 278
Sum betalbar skatt i balansen	0	5 278

Skatteeffekten av midlertidige forskjeller og underskudd til fremføring som har gitt opphav til utsatt skatt



og utsatte skattefordeler, spesifisert på typer av midlertidige forskjeller

	2024	2023	
Varige driftsmidler	-120 675	-125 847	 BankID Signing Emil Volden 2025-05-10
Sum	-120 675	-125 847	 BankID Signing Terje Volden 2025-05-10
Akkumulert fremførbart underskudd	-72 089	0	 BankID Signing Vegard Volden 2025-05-10
Grunnlag for utsatt skattefordel	-192 764	-125 847	
Utsatt skattefordel (22 %)	-42 408	-27 686	

Note 4 Egenkapital

	Aksjekapital	Overkurs	Annen Innskutt egenkapital	Annen egenkapital	Sum egenkapital
Pr. 31.12.2023	100 000	0	0	371 262	471 262
Årets resultat				-52 195	-52 195
Pr 31.12.2024	100 000	0	0	319 067	419 067

Note 5 Bankinnskudd

Innestående midler på skattetrekkkonto (bundne midler) er på kr. 12 930.

Note 6 Aksjonærer

AKSJEKAPITALEN I WOOFER AS PR. 31.12 BESTÅR AV:

	Antall	Pålydende	Bokført
Ordinære aksjer	1 000	100,0	100 000
Sum	1 000		100 000

EIERSTRUKTUR

De største aksjonærene i % pr. 31.12 var:

	Ordinære	Eierandel	Stemmeandel
TERJE VOLDEN	1 000	100,0	100,0

AKSJER EIET AV MEDLEMMER I STYRET OG DAGLIG LEDER:

Navn	Verv	Ordinære
TERJE VOLDEN	styreleder/daglig leder	1 000
Totalt antall aksjer		1 000



Note 7 Fortsatt drift

Resultatet for 2024 viser et underskudd på kr. -52 195 etter skatt, mot kr. 29 686 i 2023. Si likviditeten er fortsatt god og det er ikke noe som indikerer at driften ikke kan fortsette. St forutsetningene for fortsatt drift er til stede og legger det til grunn for sin virksomhet.

 BankID Signing
Emil Volden
2025-05-10

 BankID Signing
Terje Volden
2025-05-10

 BankID Signing
Vegard Volden
2025-05-10



BankID Signing
Emil Volden
2025-05-10

BankID Signing
Terje Volden
2025-05-10

BankID Signing
Vegard Volden
2025-05-10


RESULTATREGNSKAP - SPESIFIKASJON

WOOFER AS

	2024	2023
Salgsinntekt		
3010 Utleie telt/utstyr	-3 304 989	-3 229 283
	-3 304 989	-3 229 283
Varekostnad		
4010 Leie utleiemateriell/andre kostnader 25%	31 774	11 847
4500 Fremedytelse	2 616 088	2 462 296
	2 647 863	2 474 143
Lønnskostnad		
5000 LØNN	190 475	203 375
5020 AVSATTE FERIEPENGER	23 644	25 337
5400 ARBEIDSGIVERAVGIFT	26 857	28 710
5401 ARBEIDSGIVERAVG. PÅL. FERIEP.	3 334	3 572
5510 Bilgodtgj. utover skattedirektoratets fo	0	245
5900 GAVE ANSATTE	2 000	0
5910 Mat under montering	2 105	5 936
5920 YRKESKADEFORSIKRING	15 683	14 902
	264 097	282 076
Avskrivning av driftsmidler og immaterielle eiendeler		
6010 Avskrivning Telt	31 770	30 801
	31 770	30 801
Annen driftskostnad		
6300 HUSLEIE	158 247	152 794
6340 STRØM	5 884	4 447
6500 VERKTØY, INVENTAR, DR.MATR.	31 610	11 148
6570 Arbeidstøy/verneutstyr	5 199	3 356
6600 REPARASJONER, VEDLIKEHOLD	6 000	3 506
6700 HONORAR REGNSKAP	69 228	61 497
6800 KONTORREKVISITA	98	860
6810 EDB.KOSTNADER/UTSTYR	3 211	6 580
6860 Møte, kurs, oppdatering	0	12 499
6920 BREDBÅND/DATALINJER	6 147	1 375
7000 Drivstoff VF 53118, varebil	24 189	13 704
7001 Drivstoff JD 44577, personbil	13 427	26 291
7020 Rep/vedlikehold VF 53118, varebil	56 017	36 232
7021 Rep/vedlikehold JD 44577, personbil	6 596	29 351
7040 Forsikringer/avgifter biler	20 179	19 390
7090 Annen kostnad transportmidler	2 700	5 310
7100 BILGODTGJØRELSE STATENS SATS	0	874
7140 REISEKOSTN. IKKE OPPGAVEPLIKT.	428	235
7300 REKLAME, ANNONSER	1 644	0
7350 Representasjonskost. fradragsberettiget	0	1 400
7360 Representasjon, ikke fradragsberettiget	0	1 104
7420 Gaver, fradr. ber.	2 500	0
7500 FORSIKRINGSKOSTNADER	10 892	10 304
7740 Øredifferanser	-1	-2
WOOFER AS		SIDE 1



 BankID Signing
Emil Volden
2025-05-10

 BankID Signing
Terje Volden
2025-05-10

 BankID Signing
Vegard Volden
2025-05-10

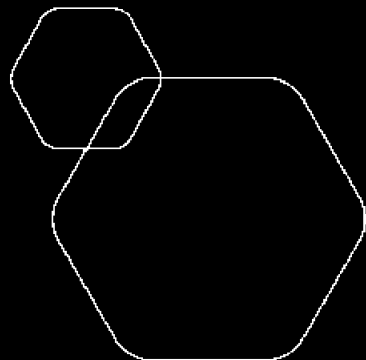
RESULTATREGNSKAP - SPESIFIKASJON

WOOFER AS

	2024	2023
7770 GEBYRER, OMKOSTN. ETC.	1 946	1 847
	426 141	404 101
Annen renteinntekt		
8040 Renteinntekter, skattefrie	0	-82
	0	-82
Annen finansinntekt		
8070 RENTEINNTEKTER	0	-665
	0	-665
Annen finanskostnad		
8173 MORARENTER	2 305	562
8180 Renter Skatt	-281	0
8190 ANDRE FINANSKOSTNADER	12	0
	2 035	562
Skattekostnad på resultat		
8300 Betalbar skatt	0	5 278
8320 Endring i utsatt skatt	-14 722	3 383
	-14 722	8 661
Avsatt til annen egenkapital		
8960 AVSATT TIL DISPOSISJONSFOND	-52 195	29 686
	-52 195	29 686

WOOFER AS

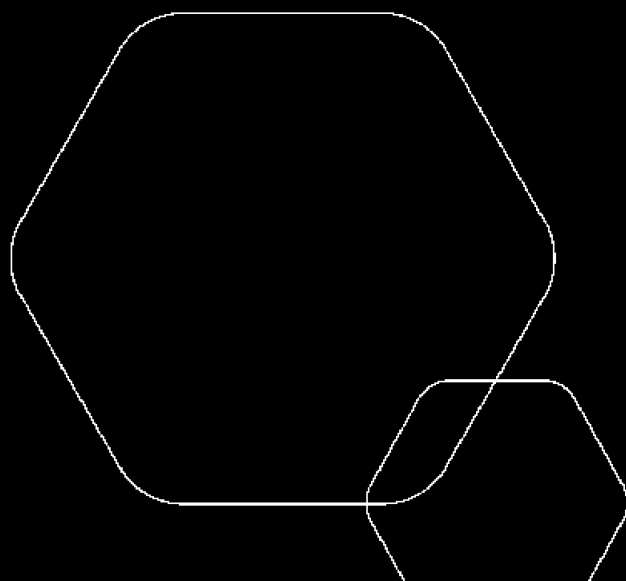
SIDE 2



Årsregnskap 2024

Woofers AS

Resultatregnskap
Balanse
Noter til regnskapet



Org.nr.: 989 558 943



RESULTATREGNSKAP

WOOFER AS

DRIFTSINNEKTER OG DRIFTSKOSTNADER	Note	2024	2023
Salgsinntekt		3 304 989	3 229 283
Sum driftsinntekter		3 304 989	3 229 283
Varekostnad		2 647 863	2 474 143
Lønnskostnad	1	264 097	282 076
Avskrivning av driftsmidler og immaterielle eiendeler	2	31 770	30 801
Annen driftskostnad	1	426 141	404 101
Sum driftskostnader		3 369 870	3 191 122
Driftsresultat		-64 882	38 162
FINANSINNEKTER OG FINANSKOSTNADER			
Annen renteinntekt		0	82
Annen finansinntekt		0	665
Annen finanskostnad		2 035	562
Resultat av finansposter		-2 035	185
Resultat før skattekostnad		-66 917	38 347
Skattekostnad på resultat	3	-14 722	8 661
Resultat		-52 195	29 686
EKSTRAORDINÆRE INNEKTER OG KOSTNADER			
Årsresultat	4	-52 195	29 686
OVERFØRINGER			
Avsatt til annen egenkapital		-52 195	29 686
Sum overføringer		-52 195	29 686



BALANSE

WOOFER AS

EIENDELER	Note	2024	2023
ANLEGGSMIDLER			
IMMATERIELLE EIENDELER			
Utsatt skattefordel	3	42 408	27 686
Sum immaterielle eiendeler		42 408	27 686
VARIGE DRIFTSMIDLER			
Driftsløsøre, inventar o.a. utstyr		27 090	58 860
Sum varige driftsmidler	2	27 090	58 860
FINANSIELLE ANLEGGSMIDLER			
Sum anleggsmidler		69 498	86 546
OMLØPSMIDLER			
FORDRINGER			
Kundefordringer		6 100	2 750
Andre kortsiktige fordringer		63 670	295 646
Sum fordringer		69 770	298 396
INVESTERINGER			
Bankinnskudd, kontanter o.l.	5	301 353	325 478
Sum omløpsmidler		371 123	623 874
Sum eiendeler		440 621	710 420

WOOFER AS

SIDE 3



BALANSE

WOOFER AS

EGENKAPITAL OG GJELD	Note	2024	2023
EGENKAPITAL			
INNSKUTT EGENKAPITAL			
Aksjekapital	6	100 000	100 000
Sum innskutt egenkapital		100 000	100 000
OPPTJENT EGENKAPITAL			
Annen egenkapital	7	319 067	371 262
Sum opptjent egenkapital		319 067	371 262
Sum egenkapital	4	419 067	471 262
GJELD			
KORTSIKTIG GJELD			
Leverandørgjeld		-15 761	192 203
Betalbar skatt	3	0	5 278
Skyldig offentlige avgifter		13 671	16 340
Annen kortsiktig gjeld		23 644	25 337
Sum kortsiktig gjeld		21 554	239 158
Sum gjeld		21 554	239 158
Sum egenkapital og gjeld		440 621	710 420

Styret i Woofers AS

TERJE VOLDEN
styreleder/daglig leder

Vegard Volden
styremedlem

Emil Volden
styremedlem



Regnskapsprinsipper

Årsregnskapet er satt opp i samsvar med regnskapsloven og NRS 8 - God regnskapsskikk for små foretak.

DRIFTSINNTEKTER

Inntektsføring ved salg av varer skjer på leveringstidspunktet. Tjenester inntektsføres etter hvert som de leveres.

SKATT

Skattekostnaden i resultatregnskapet omfatter både periodens betalbare skatt og endring i utsatt skatt. Utsatt skatt er beregnet med 22 % på grunnlag av de midlertidige forskjeller som eksisterer mellom regnskapsmessige og skattemessige verdier, samt ligningsmessig underskudd til fremføring ved utgangen av regnskapsåret. Skatteøkende og skattereduserende midlertidige forskjeller som reverserer eller kan reverseres i samme periode er utlignet og nettoført.

KLASSIFISERING OG VURDERING AV ANLEGGSMIDLER

Anleggsmidler omfatter eiendeler bestemt til varig eie og bruk. Anleggsmidler er vurdert til anskaffelseskost. Varige driftsmidler balanseføres og avskrives over driftsmidlets økonomiske levetid. Avskrivningsperioden for fast eiendom anskaffet etter 2009 er dekomponert i en del som gjelder råbygget og en del som gjelder faste tekniske installasjoner. Varige driftsmidler nedskrives til gjenvinnbart beløp ved verdifall som forventes ikke å være forbigående. Gjenvinnbart beløp er det høyeste av netto salgsverdi og verdi i bruk. Verdi i bruk er nåverdi av fremtidige kontantstrømmer knyttet til eiendelen. Nedskrivningen reverseres når grunnlaget for nedskrivningen ikke lenger er til stede.

KLASSIFISERING OG VURDERING AV OMLØPSMIDLER

Omløpsmidler og kortsiktig gjeld omfatter normalt poster som forfaller til betaling innen ett år etter balansedagen, samt poster som knytter seg til varekretsløpet. Omløpsmidler vurderes til laveste verdi av anskaffelseskost og virkelig verdi.

FORDRINGER

Kundefordringer og andre fordringer oppføres til pålydende etter fradrag for avsetning til forventet tap. Avsetning til tap gjøres på grunnlag av en individuell vurdering av de enkelte fordringene.



Note 1 Lønnskostnader og antall årsverk

LØNSSKOSTNADER

	2024	2023
Lønninger	214 119	228 712
Arbeidsgiveravgift	30 191	32 283
Andre ytelser	19 788	21 082
Sum	264 097	282 076

Selskapet har i 2024 sysselsatt 1 årsverk.

Selskapet har ingen fast ansatte og er ikke omfattet av lov om obligatorisk tjenestepensjon.

Note 2 Varige driftsmidler

	Driftsløstøre, inventar ol.	Sum
Anskaffelseskost pr. 01.01.24	392 112	392 112
= Anskaffelseskost 31.12.24	392 112	392 112
Akkumulerte avskrivninger 31.12.24	365 022	365 022
= Bokført verdi 31.12.24	27 090	27 090
Årets ordinære avskrivninger	31 770	31 770
Økonomisk levetid	5 år	

Note 3 Skatt

Årets skattekostnad	2024	2023
Resultatført skatt på ordinært resultat:		
Betalbar skatt	0	5 278
Endring i utsatt skattefordel	-14 722	3 383
Skattekostnad ordinært resultat	-14 722	8 661
Skattepliktig inntekt:		
Resultat før skatt	-66 917	38 347
Permanente forskjeller	0	1 022
Endring i midlertidige forskjeller	-5 171	-15 376
Skattepliktig inntekt	-72 089	23 993
Betalbar skatt i balansen:		
Betalbar skatt på årets resultat	0	5 278
Sum betalbar skatt i balansen	0	5 278

Skatteeffekten av midlertidige forskjeller og underskudd til fremføring som har gitt opphav til utsatt skatt



og utsatte skattefordeler, spesifisert på typer av midlertidige forskjeller

	2024	2023	Endring
Varige driftsmidler	-120 675	-125 847	-5 171
Sum	-120 675	-125 847	-5 171
Akkumulert fremførbart underskudd	-72 089	0	72 089
Grunnlag for utsatt skattefordel	-192 764	-125 847	66 917
Utsatt skattefordel (22 %)	-42 408	-27 686	14 722

Note 4 Egenkapital

	Aksjekapital	Overkurs	Annen innskutt egenkapital	Annen egenkapital	Sum egenkapital
Pr. 31.12.2023	100 000	0	0	371 262	471 262
Årets resultat				-52 195	-52 195
Pr 31.12.2024	100 000	0	0	319 067	419 067

Note 5 Bankinnskudd

Innestående midler på skattetrekkkonto (bundne midler) er på kr. 12 930.

Note 6 Aksjonærer

AKSJEKAPITALEN I WOOFER AS PR. 31.12 BESTÅR AV:

	Antall	Pålydende	Bokført
Ordinære aksjer	1 000	100,0	100 000
Sum	1 000		100 000

EIERSTRUKTUR

De største aksjonærene i % pr. 31.12 var:

	Ordinære	Eierandel	Stemmeandel
TERJE VOLDEN	1 000	100,0	100,0

AKSJER EIET AV MEDLEMMER I STYRET OG DAGLIG LEDER:

Navn	Verv	Ordinære
TERJE VOLDEN	styreleder/daglig leder	1 000
Totalt antall aksjer		1 000



Note 7 Fortsatt drift

Resultatet for 2024 viser et underskudd på kr. -52 195 etter skatt, mot kr. 29 686 i 2023. Soliditeten og likviditeten er fortsatt god og det er ikke noe som indikerer at driften ikke kan fortsette. Styret vurderer at forutsetningene for fortsatt drift er til stede og legger det til grunn for sin virksomhet.