



ÅRSREGNSKAPET FOR REGNSKAPSÅRET 2022 - GENERELL INFORMASJON

Enheten

Organisasjonsnummer: 997 133 803
Organisasjonsform: Aksjeselskap
Foretaksnavn: NORLINK INVEST AS
Forretningsadresse: Øvre Strandgate 109
4005 STAVANGER

Regnskapsår

Årsregnskapets periode: 01.01.2022 - 31.12.2022

Konsern

Morselskap i konsern: Nei

Regnskapsregler

Regler for små foretak benyttet: Ja
Benyttet ved utarbeidelsen av årsregnskapet til selskapet: Regnskapslovens alminnelige regler

Årsregnskapet fastsatt av kompetent organ

Bekreftet av representant for selskapet: Frode Førre
Dato for fastsettelse av årsregnskapet: 21.06.2023

Grunnlag for avgivelse

År 2022: Årsregnskapet er elektronisk innlevert
År 2021: Tall er hentet fra elektronisk innlevert årsregnskap fra 2022

Det er ikke krav til at årsregnskapet m.v. som sendes til Regnskapsregisteret er undertegnet. Kontrollen på at dette er utført ligger hos revisor/enhetens øverste organ. Sikkerheten ivaretas ved at innsender har rolle/rettighet for innsending av årsregnskapet via Altinn, og ved at det bekreftes at årsregnskapet er fastsatt av kompetent organ.

Brønnøysundregistrene, 19.07.2024



Resultatregnskap

Beløp i: NOK	Note	2022	2021
RESULTATREGNSKAP			
Kostnader			
Lønnskostnad	2	793 580	739 308
Annen driftskostnad		1 267 881	956 964
Sum kostnader		2 061 461	1 696 272
Driftsresultat		-2 061 461	-1 696 272
Finansinntekter og finanskostnader			
Netto gevinst/tap ved realisasjon av aksjer	3	15 018 741	9 841 104
Annen renteinntekt	3, 4	1 012 897	1 801 979
Aksjeutbytter	3	8 896 492	5 551 869
Annen finansinntekt	3		
Netto verdiendring markedsbaserte omløpsmidler	3	-38 808 765	15 206 793
Sum finansinntekter		-13 880 634	32 401 745
Annen rentekostnad	4	27 344	26 994
Annen finanskostnad	3	6 010 045	1 349 356
Sum finanskostnader		6 037 389	1 376 350
Netto finans		-19 918 023	31 025 395
Ordinært resultat før skattekostnad		-21 979 484	29 329 123
Skattekostnad på resultat	5		
Ordinært resultat etter skattekostnad		-21 979 484	29 329 123
Årsresultat	6	-21 979 484	29 329 123
Årsresultat etter minoritetsinteresser		-21 979 484	29 329 123
Totalresultat		-21 979 484	29 329 123
Overføringer og disponeringer			
Ordinært utbytte	6		
Avgitt konsernbidrag	6	11 353 545	
Udekket tap	6	10 000 000	20 000 000



Resultatregnskap

Beløp i: NOK	Note	2022	2021
Avsatt til annen egenkapital	6		9 329 123
Overført fra annen egenkapital	6	-43 333 029	
Sum overføringer og disponeringer		-21 979 484	29 329 123



Balanse

Beløp i: NOK	Note	2022	2021
BALANSE - EIENDELER			
Anleggsmidler			
Immaterielle eiendeler			
Utsatt skattefordel	5		
Finansielle anleggsmidler			
Investering i datterselskap	3		
Investeringer i tilknyttet selskap	7	40 000 000	35 500 900
Investeringer i aksjer og andeler	3		
Sum finansielle anleggsmidler		40 000 000	35 500 900
Sum anleggsmidler		40 000 000	35 500 900
Omløpsmidler			
Varer			
Fordringer			
Andre kortsiktige fordringer	4	12 808 481	7 853 251
Sum fordringer		12 808 481	7 853 251
Investeringer			
Aksjer og andeler i foretak i samme konsern	3	73 157 469	76 707 151
Markedsbaserte aksjer	3	167 503 023	208 488 448
Markedsbaserte obligasjoner og rentefond	3	6 384 343	14 101 629
Andre obligasjoner, lån mv	3	403 642	232 201
Sum investeringer		247 448 478	299 529 430
Bankinnskudd, kontanter og lignende			
Bankinnskudd, kontanter o.l.		6 463 432	15 766 771
Sum bankinnskudd, kontanter og lignende		6 463 432	15 766 771
Sum omløpsmidler		266 720 390	323 149 451
SUM EIENDELER		306 720 391	358 650 352



Balanse

Beløp i: NOK	Note	2022	2021
BALANSE - EGENKAPITAL OG GJELD			
Egenkapital			
Innskutt egenkapital			
Aksjekapital	6, 8	3 300 000	3 300 000
Beholdning av egne aksjer	6	58 789 588	58 789 588
Overkurs	6	15 000	15 000
Sum innskutt egenkapital		62 104 588	62 104 588
Opptjent egenkapital			
Annen egenkapital	6	232 113 859	275 446 889
Sum opptjent egenkapital		232 113 859	275 446 889
Sum egenkapital		294 218 448	337 551 477
Gjeld			
Langsiktig gjeld			
Utsatt skatt	5		
Annen langsiktig gjeld			
Sum langsiktig gjeld		0	0
Kortsiktig gjeld			
Leverandørgjeld		17 672	4 292
Betalbar skatt	5		
Skattetrekk og andre trekk		46 435	42 210
Utbytte	6		
Annen kortsiktig gjeld	4	12 437 836	21 052 373
Sum kortsiktig gjeld		12 501 943	21 098 875
Sum gjeld		12 501 943	21 098 875
SUM EGENKAPITAL OG GJELD		306 720 391	358 650 352



Brønnøysundregistrene

ÅRSREGNSKAP FOR REGNSKAPSÅRET 2022 - GENERELL INFORMASJON

Journalnummer: 2023 521552

Enheten

Organisasjonsnummer: 997 133 803
Organisasjonsform: Aksjeselskap
Foretaksnavn: NORLINK INVEST AS
Forretningsadresse: Øvre Strandgate 109
4005 STAVANGER

Regnskapsår

Årsregnskapets periode: 01.01.2022 - 31.12.2022

Konsern

Morselskap i konsern: Nei

Regnskapsregler

Regler for små foretak benyttet: Ja
Benyttet ved utarbeidelsen av
årsregnskapet til selskapet: Regnskapslovens alminnelige regler

Årsregnskapet fastsatt av kompetent organ

Bekreftet av representant for selskapet: Frode Førre
Dato for fastsettelse av årsregnskapet: 21.06.2023

Revisjon

Årsregnskapet er utarbeidet av ekstern
autorisert regnskapsfører: Ja
Ekstern autorisert regnskapsfører har i
løpet av regnskapsåret bistått ved den
løpende regnskapsføringen eller utført
andre tjenester for selskapet enn å
utarbeide årsregnskapet: Ja

Grunnlag for avgivelse

År 2022: Årsregnskap er elektronisk innlevert.
År 2021: Tall er hentet fra elektronisk innlevert årsregnskap fra 2022.

Det er ikke krav til at årsregnskapet m.v. som sendes til Regnskapsregisteret er undertegnet. Kontrollen på at dette er utført ligger hos revisor/enhetens øverste organ. Sikkerheten ivaretas ved at innsender har rolle/rettighet for innsending av årsregnskapet via Altinn, og ved at det bekreftes at årsregnskapet er fastsatt av kompetent organ.

Brønnøysundregistrene, 29.06.2023

Brønnøysundregistrene
Postadresse: Postboks 900, 8910 Brønnøysund
Telefon: 75 00 75 00
E-post: firmapost@brreg.no Internett: www.brreg.no
Organisasjonsnummer: 974 760 673



Organisasjonsnr: 997 133 803
NORLINK INVEST AS

RESULTATREGNSKAP

Beløp i: NOK	Note	2022	2021
RESULTATREGNSKAP			
Kostnader			
Lønnskostnad	2	793 580	739 308
Annen driftskostnad		1 267 881	956 964
Sum kostnader		2 061 461	1 696 272
Driftsresultat		-2 061 461	-1 696 272
Finansinntekter og finanskostnader			
Netto gevinst/tap ved realisasjon av aksjer	3	15 018 741	9 841 104
Annen renteinntekt	3, 4	1 012 897	1 801 979
Aksjeutbytter	3	8 896 492	5 551 869
Annen finansinntekt	3		
Netto verdiendring markedsbaserte omløpsmidler	3	-38 808 765	15 206 793
Sum finansinntekter		-13 880 634	32 401 745
Annen rentekostnad	4	27 344	26 994
Annen finanskostnad	3	6 010 045	1 349 356
Sum finanskostnader		6 037 389	1 376 350
Netto finans		-19 918 023	31 025 395
Ordinært resultat før skattekostnad		-21 979 484	29 329 123
Skattekostnad på resultat	5		
Ordinært resultat etter skattekostnad		-21 979 484	29 329 123
Årsresultat	6	-21 979 484	29 329 123
Årsresultat etter minoritetsinteresser		-21 979 484	29 329 123
Totalresultat		-21 979 484	29 329 123
Overføringer og disponeringer			
Ordinært utbytte	6		
Avgitt konsernbidrag	6	11 353 545	
Udekket tap	6	10 000 000	20 000 000
Avsatt til annen egenkapital	6		9 329 123
Overført fra annen egenkapital	6	-43 333 029	
Sum overføringer og disponeringer		-21 979 484	29 329 123





Organisasjonsnr: 997 133 803
NORLINK INVEST AS

BALANSE

Beløp i: NOK	Note	2022	2021
BALANSE - EIENDELER			
Anleggsmidler			
Immaterielle eiendeler			
Utsatt skattefordel	5		
Finansielle anleggsmidler			
Investering i datterselskap	3		
Investeringer i tilknyttet selskap	7	40 000 000	35 500 900
Investeringer i aksjer og andeler	3		
Sum finansielle anleggsmidler		40 000 000	35 500 900
Sum anleggsmidler		40 000 000	35 500 900
Omløpsmidler			
Varer			
Fordringer			
Andre kortsiktige fordringer	4	12 808 481	7 853 251
Sum fordringer		12 808 481	7 853 251
Investeringer			
Aksjer og andeler i foretak i samme konsern	3	73 157 469	76 707 151
Markedsbaserte aksjer	3	167 503 023	208 488 448
Markedsbaserte obligasjoner og rentefond	3	6 384 343	14 101 629
Andre obligasjoner, lån mv	3	403 642	232 201
Sum investeringer		247 448 478	299 529 430
Bankinnskudd, kontanter og lignende			
Bankinnskudd, kontanter o. l.		6 463 432	15 766 771
Sum bankinnskudd, kontanter og lignende		6 463 432	15 766 771
Sum omløpsmidler		266 720 390	323 149 451
SUM EIENDELER		306 720 391	358 650 352

BALANSE - EGENKAPITAL OG GJELD

Egenkapital



Innskutt egenkapital			
Aksjekapital	6, 8	3 300 000	3 300 000
Beholdning av egne aksjer	6	58 789 588	58 789 588
Overkurs	6	15 000	15 000
Sum innskutt egenkapital		62 104 588	62 104 588
Opptjent egenkapital			
Annen egenkapital	6	232 113 859	275 446 889
Sum opptjent egenkapital		232 113 859	275 446 889
Sum egenkapital		294 218 448	337 551 477
Gjeld			
Langsiktig gjeld			
Utsatt skatt	5		
Annen langsiktig gjeld			
Sum langsiktig gjeld		0	0
Kortsiktig gjeld			
Leverandørgjeld		17 672	4 292
Betalbar skatt	5		
Skattetrekk og andre trekk		46 435	42 210
Utbytte	6		
Annen kortsiktig gjeld	4	12 437 836	21 052 373
Sum kortsiktig gjeld		12 501 943	21 098 875
Sum gjeld		12 501 943	21 098 875
SUM EGENKAPITAL OG GJELD		306 720 391	358 650 352



Organisasjonsnr: 997 133 803
NORLINK INVEST AS

NOTEOPPLYSNINGER - SELSKAP - alle poster oppgitt i hele tall

Note

Antall årsverk i regnskapsåret
1.00

<u>Sum</u>	<u>Beløp</u>
<u>Balanseført verdi 31.12.</u>	<u>Varige driftsmidler Immaterielle eiend.</u>

Konsernregnskap

Morselskapet sitt navn

Forretningskontor for morselskapet

Begrunnelse for at datterselskap er utelatt fra konsolideringen

<u>Samlet beløp - tilknyttet selskap</u>	<u>Årets</u>	<u>Fjorårets</u>
--	--------------	------------------

<u>Samlet beløp - foretak i samme konsern</u>	<u>Årets</u>	<u>Fjorårets</u>
---	--------------	------------------

<u>Samlet beløp - foretak i samme konsern</u>	<u>Årets</u>	<u>Fjorårets</u>
---	--------------	------------------

<u>Samlet beløp - felles kontrollert virksomhet</u>	<u>Årets</u>	<u>Fjorårets</u>
---	--------------	------------------

<u>Pantstillelse</u>	<u>Beløp</u>
----------------------	--------------

<u>Beholdning av egne aksjer</u>	<u>Antall</u>	<u>Pålydende</u>	<u>Andel av aksjek.</u>
----------------------------------	---------------	------------------	-------------------------



Årsregnskap 2022 Norlink Invest AS

Resultatregnskap
Balanse
Noter til regnskapet

Org.nr.: 997 133 803



Resultatregnskap

Norlink Invest AS

Driftsinntekter og driftskostnader	Note	2022	2021
Lønnskostnad	2	793 580	739 308
Annen driftskostnad		1 267 881	956 964
Sum driftskostnader		2 061 461	1 696 272
Driftsresultat		-2 061 461	-1 696 272
Finansinntekter og finanskostnader			
Annen renteinntekt	3, 4	1 012 897	1 801 979
Aksjeutbytter	3	8 896 492	5 551 869
Netto gevinst/tap ved realisasjon av aksjer	3	15 018 741	9 841 104
Netto verdiendring markedsbaserte omløpsmidler	3	-38 808 765	15 206 793
Annen rentekostnad	4	27 344	26 994
Annen finanskostnad	3	6 010 045	1 349 356
Resultat av finansposter		-19 918 023	31 025 395
Resultat før skattekostnad		-21 979 484	29 329 123
Skattekostnad på resultat	5	0	0
Resultat		-21 979 484	29 329 123
Årsresultat	6	-21 979 484	29 329 123
Overføringer			
Tilleggsutbytte	6	10 000 000	20 000 000
Avsatt konsernbidrag	6	11 353 545	0
Avsatt til annen egenkapital	6	0	9 329 123
Overført fra annen egenkapital	6	43 333 029	0
Sum overføringer		-21 979 484	29 329 123



Balanse

Norlink Invest AS

Eiendeler	Note	2022	2021
Anleggsmidler			
Finansielle driftsmidler			
Investeringer i tilknyttet selskap	7	40 000 000	35 500 900
Sum finansielle anleggsmidler		40 000 000	35 500 900
Sum anleggsmidler		40 000 000	35 500 900
Omløpsmidler			
Fordringer			
Andre kortsiktige fordringer	4	12 808 481	7 853 251
Sum fordringer		12 808 481	7 853 251
Investeringer			
Andre aksjer og andeler	3	73 157 469	76 707 151
Markedsbaserte aksjer	3	167 503 023	208 488 448
Markedsbaserte obligasjoner og rentefond	3	6 384 343	14 101 629
Andre obligasjoner, lån mv	3	403 642	232 201
Sum investeringer		247 448 478	299 529 430
Bankinnskudd, kontanter o.l.		6 463 432	15 766 771
Sum omløpsmidler		266 720 390	323 149 451
Sum eiendeler		306 720 391	358 650 352



Balanse

Norlink Invest AS

Egenkapital og gjeld	Note	2022	2021
Innskutt egenkapital			
Aksjekapital	6, 8	3 300 000	3 300 000
Annen innskutt egenkapital	6	58 789 588	58 789 588
Overkurs	6	15 000	15 000
Sum innskutt egenkapital		62 104 588	62 104 588
Opptjent egenkapital			
Annen egenkapital	6	232 113 859	275 446 889
Sum opptjent egenkapital		232 113 859	275 446 889
Sum egenkapital		294 218 448	337 551 477
Gjeld			
Kortsiktig gjeld			
Leverandørgjeld		17 672	4 292
Skattetrekk og andre trekk		46 435	42 210
Annen kortsiktig gjeld	4	12 437 836	21 052 373
Sum kortsiktig gjeld		12 501 943	21 098 875
Sum gjeld		12 501 943	21 098 875
Sum gjeld og egenkapital		306 720 391	358 650 352

Stavanger, 21.06.2023
Styret i Norlink Invest AS

William Førre
styreleder

Frode Førre
styremedlem/daglig leder

Ståle Førre
styremedlem



Regnskapsprinsipper

Årsregnskapet er satt opp i samsvar med regnskapsloven og god regnskapsskikk for små foretak.

Valuta

Pengeposter i utenlandsk valuta vurderes iht. kursen ved regnskapsårets slutt.

Skatt

Skattekostnaden i resultatregnskapet omfatter både periodens betalbare skatt og endring i utsatt skatt. Selskapet driver finansiell virksomhet og har en skattesats for alminnelig inntekt på 25 %. Utsatt skatt er beregnet med 25 % på grunnlag av de midlertidige forskjeller som eksisterer mellom regnskapsmessige og skattemessige verdier, samt ligningsmessig underskudd til fremføring ved utgangen av regnskapsåret. Skatteøkende og skattereduserende midlertidige forskjeller som reverserer eller kan reverseres i samme periode er utlignet og nettoført.

Klassifisering og vurdering av omløpsmidler

Omløpsmidler og kortsiktig gjeld omfatter normalt poster som forfaller til betaling innen ett år etter balansedagen, samt poster som knytter seg til varekretsløpet. Omløpsmidler vurderes til laveste verdi av anskaffelseskost og virkelig verdi.

Aksjer i datterselskap, tilknyttede selskap og andre selskaper

Datterselskap, tilknyttede selskap og andre selskap vurderes etter kostmetoden i selskapsregnskapet med mindre det finnes et tilstrekkelig likvid marked til å klassifisere som markedsbaserte aksjer og andeler. Investeringen er vurdert til anskaffelseskost for aksjene med mindre nedskrivning har vært nødvendig. Det er foretatt nedskrivning til virkelig verdi når verdifall skyldes årsaker som ikke kan forventes å være forbigående og det må anses nødvendig etter god regnskapsskikk. Nedskrivninger er reversert når grunnlaget for nedskrivning ikke lenger er til stede.

Utbytte, konsernbidrag og andre utdelinger fra investeringene er inntektsført samme år som det er avsatt i givers regnskap. Overstiger utbytte / konsernbidraget andelen av opptjent resultat etter anskaffelsestidspunktet, representerer den overskytende del tilbakebetaling av investert kapital, og utdelingene er fratrukket investeringens verdi i balansen.

Markedsbaserte aksjer og andeler

Investering i markedsbaserte aksjer og andeler er klassifisert som omløpsmidler og vurdert til markedsverdi. Ikke markedsbaserte investeringer som inngår i en forvaltningsportefølje med et samlet diversifisert mandat er også presentert som omløpsmidler, men vurdert til laveste av anskaffelseskost og virkelig verdi.

Verdiendringer, gevinster-/tap, utbytte og andre utdelinger er klassifisert som finansposter i resultatoppstillingen.

Fordringer

Kundefordringer og andre fordringer oppføres til pålydende etter fradrag for avsetning til forventet tap. Avsetning til tap gjøres på grunnlag av en individuell vurdering av de enkelte fordringene.

Endring av regnskapsprinsipp

Det er besluttet at prinsipp for balanseføring av utsatt skattefordel endres til unntaksregel for små foretak hvor utsatt skattefordel ikke balanseføres. Balanseført utsatt skattefordel fra fjorår kostnadsføres i år.



Note 2 Lønnskostnader og ytelser

Lønnskostnader	2022	2021
Lønninger	663 020	612 405
Arbeidsgiveravgift	94 724	87 588
Pensjonskostnader	33 590	35 872
Andre ytelser	2 246	3 444
Sum	793 580	739 308

Selskapet har i 2022 sysselsatt 1 årsverk.

Note 3 Aksjer og andeler i andre foretak m.v. i handelsportefølje

Markedsbaserte aksjer og andeler	31.12.2021	31.12.2022
Anskaffelseskost	99 787 269	104 629 159
Akkumulert regnskapsført verdiendring	108 701 179	62 873 864
Bokført verdi	208 488 448	167 503 023
Årets resultatførte verdiendring	9 694 637	-34 047 150
Mottatte utbytter	5 151 870	6 539 385
Inntektsførte renter	1 380 237	82 876
Netto gevinst-/tap ved realisasjon av aksjer og andeler	14 802 693	14 802 693
Markedsbaserte obligasjoner mv	31.12.2021	31.12.2022
Anskaffelseskost	13 493 467	6 128 442
Akkumulert regnskapsført verdiendring	608 162	255 901
Bokført verdi	14 101 629	6 384 343
Årets resultatførte verdiendring	316 062	-352 261
Inntektsførte renter	54 180	33 963
Netto gevinst-/tap ved realisasjon av aksjer og andeler	2 658	424 328
Ikke markedsbaserte aksjer	31.12.2021	31.12.2022
Anskaffelseskost	78 836 176	78 583 926
Akkumulert nedskrivning	-2 129 025	-5 426 457
Bokført verdi	76 707 151	73 157 469
Årets nedskrivning / reversering av nedskrivning	-2 130 657	-4 409 355
Mottatte utbytter	400 000	1 034 085
Netto gevinst-/tap ved realisasjon av aksjer og andeler	143 809	0
Ikke markedsbaserte obligasjoner, lån mv	31.12.2021	31.12.2022
Anskaffelseskost	232 201	403 642
Akkumulert regnskapsført verdiendring	0	0
Bokført verdi	232 201	403 642



Note 4 Spesifikasjon av fordring og gjeldsposter i balansen

	2022	2021
Andre kortsiktige fordringer		
Fordring på Norlink Eiendom AS	11 353 545	6 411 451
Lån til Forusskogen AS	1 001 336	919 897
Øvrige kortsiktige fordringer	453 600	521 903
Sum	12 808 481	7 853 251
Annen kortsiktig gjeld		
Gjeld til Norlink Eiendom AS	11 353 545	0
Gjeld til Norlink Gruppen AS	934 334	20 907 120
Øvrig kortsiktig gjeld	149 957	145 253
Sum	12 437 836	21 052 373

Fordring på Norlink Eiendom AS er renteberegnet med kr. 242 094 og gjeld til Norlink Gruppen AS er renteberegnet med kr. 27 214 i 2022.

Note 5 Skatt

	2022	2021
Årets skattekostnad		
Resultatført skatt på ordinært resultat:		
Betalbar skatt på årets resultat	0	0
Endring i utsatt skattefordel	0	0
Skattekostnad ordinært resultat	0	0
Skattepliktig inntekt:		
Ordinært resultat før skatt	-21 979 484	29 329 123
Permanente forskjeller	22 458 453	-30 472 557
Anvendelse av fremførbart underskudd	-478 969	0
Skattepliktig inntekt	0	-1 143 433
Betalbar skatt i balansen:		
Betalbar skatt på årets resultat	0	0
Sum betalbar skatt i balansen	0	0

Skatteeffekten av midlertidige forskjeller og underskudd til fremføring som har gitt opphav til utsatt skatt og utsatte skattefordeler, spesifisert på typer av midlertidige forskjeller:

	2022	2021	Endring
Aksjer og andre verdipapirer	255 900	608 162	352 262
Akkumulert fremførbart underskudd	-13 891 415	-14 370 384	-478 969
Inngår ikke i beregningen av utsatt skatt	13 635 515	13 762 222	126 707
Utsatt skattefordel (25 %)	0	0	0



Note 6 Egenkapital

	Aksjekapital	Overkurs	Annen Innskutt egenkapital	Annen egenkapital	Sum egenkapital
Pr. 31.12.2021	3 300 000	15 000	58 789 588	275 446 889	337 551 477
Årets resultat				-21 979 484	-21 979 484
Tilleggsutbytte 30.06.2022				-10 000 000	-10 000 000
Konsernbidrag avgitt				-11 353 545	-11 353 545
Pr 31.12.2022	3 300 000	15 000	58 789 588	232 113 859	294 218 448

Selskapet inngår i konsern med Norlink Gruppen AS (morselskap) og Norlink Eiendom AS (søsterselskap). Konsernet benytter unntaksregel og utarbeider ikke konsernregnskap.

Note 7 Aksjer og andeler i andre foretak m.v.

	Eierandel	Anskaffelses kost	Balansført verdi	Resultat 2022	Egenkapital 31.12.2022
Tilknyttede selskap					
International Oilfield Services AS	50%	35 500 900	30 000 000	-4 122 007	48 125 066
Hausta Eiendom AS	40%	10 000 000	10 000 000	24 582	25 019 012
Sum		45 500 900	40 000 000		

Note 8 Aksjonærer

Aksjekapitalen i Norlink Invest AS pr. 31.12.2022 består av:

	Antall	Pålydende	Bokført
Ordinære aksjer	4 400	750,00	3 300 000
Sum	4 400		3 300 000

Eierstruktur

	Antall	Eierandel	Stemmeandel
Norlink Gruppen As	4 400	100,00%	100,00%
Totalt antall aksjer	4 400	100,00%	100,00%

Styreleder William Førre eier indirekte 10 % av selskapet gjennom Borgsund Holding AS som igjen eier i Norlink Gruppen AS.

Styremedlem og daglig leder Frode Førre eier indirekte 45 % av selskapet gjennom Westmoor Holding AS som igjen eier i Norlink Gruppen AS.

Styremedlem Ståle Førre eier indirekte 45 % av selskapet gjennom Stalfo Holding AS som igjen eier i Norlink Gruppen AS.



Årsregnskap 2022 Norlink Invest AS

Resultatregnskap
Balanse
Noter til regnskapet

Org.nr.: 997 133 803

Doc ID: 133f545444a738c518663470dfb50d965d6f494d



Resultatregnskap

Norlink Invest AS

Driftsinntekter og driftskostnader	Note	2022	2021
Lønnskostnad	2	793 580	739 308
Annen driftskostnad		1 267 881	956 964
Sum driftskostnader		2 061 461	1 696 272
Driftsresultat		-2 061 461	-1 696 272
Finansinntekter og finanskostnader			
Annen renteinntekt	3, 4	1 012 897	1 801 979
Aksjeutbytter	3	8 896 492	5 551 869
Netto gevinst/tap ved realisasjon av aksjer	3	15 018 741	9 841 104
Netto verdiendring markedsbaserte omløpsmidler	3	-38 808 765	15 206 793
Annen rentekostnad	4	27 344	26 994
Annen finanskostnad	3	6 010 045	1 349 356
Resultat av finansposter		-19 918 023	31 025 395
Resultat før skattekostnad		-21 979 484	29 329 123
Skattekostnad på resultat	5	0	0
Resultat		-21 979 484	29 329 123
Arsresultat	6	-21 979 484	29 329 123
Overføringer			
Tilleggsutbytte	6	10 000 000	20 000 000
Avsatt konsernbidrag	6	11 353 545	0
Avsatt til annen egenkapital	6	0	9 329 123
Overført fra annen egenkapital	6	43 333 029	0
Sum overføringer		-21 979 484	29 329 123



Balanse

Norlink Invest AS

Eiendeler	Note	2022	2021
Anleggsmidler			
Finansielle driftsmidler			
Investeringer i tilknyttet selskap	7	40 000 000	35 500 900
Sum finansielle anleggsmidler		40 000 000	35 500 900
Sum anleggsmidler		40 000 000	35 500 900
Omløpsmidler			
Fordringer			
Andre kortsiktige fordringer	4	12 808 481	7 853 251
Sum fordringer		12 808 481	7 853 251
Investeringer			
Andre aksjer og andeler	3	73 157 469	76 707 151
Markedsbaserte aksjer	3	167 503 023	208 488 448
Markedsbaserte obligasjoner og rentefond	3	6 384 343	14 101 629
Andre obligasjoner, lån mv	3	403 642	232 201
Sum investeringer		247 448 478	299 529 430
Bankinnskudd, kontanter o.l.		6 463 432	15 766 771
Sum omløpsmidler		266 720 390	323 149 451
Sum eiendeler		306 720 391	358 650 352

Norlink Invest AS

Side 3

Doc ID: 133f545444a738c518663470dfb50d965d6f494d





Balanse

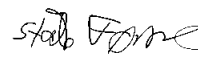
Norlink Invest AS

Egenkapital og gjeld	Note	2022	2021
Innskutt egenkapital			
Aksjekapital	6, 8	3 300 000	3 300 000
Annen innskutt egenkapital	6	58 789 588	58 789 588
Overkurs	6	15 000	15 000
Sum innskutt egenkapital		62 104 588	62 104 588
Opptjent egenkapital			
Annen egenkapital	6	232 113 859	275 446 889
Sum opptjent egenkapital		232 113 859	275 446 889
Sum egenkapital		294 218 448	337 551 477
Gjeld			
Kortsiktig gjeld			
Leverandørgjeld		17 672	4 292
Skattetrekk og andre trekk		46 435	42 210
Annen kortsiktig gjeld	4	12 437 836	21 052 373
Sum kortsiktig gjeld		12 501 943	21 098 875
Sum gjeld		12 501 943	21 098 875
Sum gjeld og egenkapital		306 720 391	358 650 352

Stavanger, 21.06.2023
Styret i Norlink Invest AS


William Førre
styreleder


Frode Førre
styremedlem/daglig leder


Ståle Førre
styremedlem



Regnskapsprinsipper

Årsregnskapet er satt opp i samsvar med regnskapsloven og god regnskapsskikk for små foretak.

Valuta

Pengeposter i utenlandsk valuta vurderes iht. kursen ved regnskapsårets slutt.

Skatt

Skattekostnaden i resultatregnskapet omfatter både periodens betalbare skatt og endring i utsatt skatt. Selskapet driver finansiell virksomhet og har en skattesats for alminnelig inntekt på 25 %. Utsatt skatt er beregnet med 25 % på grunnlag av de midlertidige forskjeller som eksisterer mellom regnskapsmessige og skattemessige verdier, samt ligningsmessig underskudd til fremføring ved utgangen av regnskapsåret. Skatteøkende og skattereduserende midlertidige forskjeller som reverserer eller kan reverseres i samme periode er utlignet og nettoført.

Klassifisering og vurdering av omløpsmidler

Omløpsmidler og kortsiktig gjeld omfatter normalt poster som forfaller til betaling innen ett år etter balansedagen, samt poster som knytter seg til varekretsløpet. Omløpsmidler vurderes til laveste verdi av anskaffelseskost og virkelig verdi.

Aksjer i datterselskap, tilknyttede selskap og andre selskaper

Datterselskap, tilknyttede selskap og andre selskap vurderes etter kostmetoden i selskapsregnskapet med mindre det finnes et tilstrekkelig likvid marked til å klassifisere som markedsbaserte aksjer og andeler. Investeringen er vurdert til anskaffelseskost for aksjene med mindre nedskrivning har vært nødvendig. Det er foretatt nedskrivning til virkelig verdi når verdifall skyldes årsaker som ikke kan forventes å være forbigående og det må anses nødvendig etter god regnskapsskikk. Nedskrivninger er reversert når grunnlaget for nedskrivning ikke lenger er til stede.

Utbytte, konsernbidrag og andre utdelinger fra investeringene er inntektsført samme år som det er avsatt i givers regnskap. Overstiger utbytte / konsernbidraget andelen av opptjent resultat etter anskaffelsestidspunktet, representerer den overskytende del tilbakebetaling av investert kapital, og utdelingene er fratrukket investeringens verdi i balansen.

Markedsbaserte aksjer og andeler

Investering i markedsbaserte aksjer og andeler er klassifisert som omløpsmidler og vurdert til markedsverdi. Ikke markedsbaserte investeringer som inngår i en forvaltningsportefølje med et samlet diversifisert mandat er også presentert som omløpsmidler, men vurdert til laveste av anskaffelseskost og virkelig verdi.

Verdiendringer, gevinster-/tap, utbytte og andre utdelinger er klassifisert som finansposter i resultatoppstillingen.

Fordringer

Kundefordringer og andre fordringer oppføres til pålydende etter fradrag for avsetning til forventet tap. Avsetning til tap gjøres på grunnlag av en individuell vurdering av de enkelte fordringene.

Endring av regnskapsprinsipp

Det er besluttet at prinsipp for balanseføring av utsatt skattefordel endres til unntaksregel for små foretak hvor utsatt skattefordel ikke balanseføres. Balanseført utsatt skattefordel fra fjorår kostnadsføres i år.



Note 2 Lønnskostnader og ytelser

Lønnskostnader	2022	2021
Lønninger	663 020	612 405
Arbeidsgiveravgift	94 724	87 588
Pensjonskostnader	33 590	35 872
Andre ytelser	2 246	3 444
Sum	793 580	739 308

Selskapet har i 2022 sysselsatt 1 årsverk.

Note 3 Aksjer og andeler i andre foretak m.v. i handelsportefølje

Markedsbaserte aksjer og andeler	31.12.2021	31.12.2022
Anskaffelseskost	99 787 269	104 629 159
Akkumulert regnskapsført verdiendring	108 701 179	62 873 864
Bokført verdi	208 488 448	167 503 023

Årets resultatførte verdiendring	9 694 637	-34 047 150
Mottatte utbytter	5 151 870	6 539 385
Inntektsførte renter	1 380 237	82 876
Netto gevinst-/tap ved realisasjon av aksjer og andeler	14 802 693	14 802 693

Markedsbaserte obligasjoner mv	31.12.2021	31.12.2022
Anskaffelseskost	13 493 467	6 128 442
Akkumulert regnskapsført verdiendring	608 162	255 901
Bokført verdi	14 101 629	6 384 343

Årets resultatførte verdiendring	316 062	-352 261
Inntektsførte renter	54 180	33 963
Netto gevinst-/tap ved realisasjon av aksjer og andeler	2 658	424 328

Ikke markedsbaserte aksjer	31.12.2021	31.12.2022
Anskaffelseskost	78 836 176	78 583 926
Akkumulert nedskrivning	-2 129 025	-5 426 457
Bokført verdi	76 707 151	73 157 469

Årets nedskrivning / reversering av nedskrivning	-2 130 657	-4 409 355
Mottatte utbytter	400 000	1 034 085
Netto gevinst-/tap ved realisasjon av aksjer og andeler	143 809	0

Ikke markedsbaserte obligasjoner, lån mv	31.12.2021	31.12.2022
Anskaffelseskost	232 201	403 642
Akkumulert regnskapsført verdiendring	0	0
Bokført verdi	232 201	403 642



Note 4 Spesifikasjon av fordring og gjeldsposter i balansen

	2022	2021
Andre kortsiktige fordringer		
Fordring på Norlink Eiendom AS	11 353 545	6 411 451
Lån til Forusskogen AS	1 001 336	919 897
Øvrige kortsiktige fordringer	453 600	521 903
Sum	12 808 481	7 853 251
Annen kortsiktig gjeld		
Gjeld til Norlink Eiendom AS	11 353 545	0
Gjeld til Norlink Gruppen AS	934 334	20 907 120
Øvrig kortsiktig gjeld	149 957	145 253
Sum	12 437 836	21 052 373

Fordring på Norlink Eiendom AS er renteberegnet med kr. 242 094 og gjeld til Norlink Gruppen AS er renteberegnet med kr. 27 214 i 2022.

Note 5 Skatt

Årets skattekostnad	2022	2021
Resultatført skatt på ordinært resultat:		
Betalbar skatt på årets resultat	0	0
Endring i utsatt skattefordel	0	0
Skattekostnad ordinært resultat	0	0
Skattepliktig inntekt:		
Ordinært resultat før skatt	-21 979 484	29 329 123
Permanente forskjeller	22 458 453	-30 472 557
Anvendelse av fremførbart underskudd	-478 969	0
Skattepliktig inntekt	0	-1 143 433
Betalbar skatt i balansen:		
Betalbar skatt på årets resultat	0	0
Sum betalbar skatt i balansen	0	0

Skatteeffekten av midlertidige forskjeller og underskudd til fremføring som har gitt opphav til utsatt skatt og utsatte skattefordeler, spesifisert på typer av midlertidige forskjeller:

	2022	2021	Endring
Aksjer og andre verdipapirer	255 900	608 162	352 262
Akkumulert fremførbart underskudd	-13 891 415	-14 370 384	-478 969
Inngår ikke i beregningen av utsatt skatt	13 635 515	13 762 222	126 707
Utsatt skattefordel (25 %)	0	0	0



Note 6 Egenkapital

	Aksjekapital	Overkurs	Annen innskutt egenkapital	Annen egenkapital	Sum egenkapital
Pr. 31.12.2021	3 300 000	15 000	58 789 588	275 446 889	337 551 477
Årets resultat				-21 979 484	-21 979 484
Tilleggsutbytte 30.06.2022				-10 000 000	-10 000 000
Konsernbidrag avgitt				-11 353 545	-11 353 545
Pr 31.12.2022	3 300 000	15 000	58 789 588	232 113 859	294 218 448

Selskapet inngår i konsern med Norlink Gruppen AS (morselskap) og Norlink Eiendom AS (søsterselskap). Konsernet benytter unntaksregel og utarbeider ikke konsernregnskap.

Note 7 Aksjer og andeler i andre foretak m.v.

	Eierandel	Anskaffelses kost	Balanseført verdi	Resultat 2022	Egenkapital 31.12.2022
Tilknyttede selskap					
International Oilfield Services AS	50%	35 500 900	30 000 000	-4 122 007	48 125 066
Hausta Eiendom AS	40%	10 000 000	10 000 000	24 582	25 019 012
Sum		45 500 900	40 000 000		

Note 8 Aksjonærer

Aksjekapitalen i Norlink Invest AS pr. 31.12.2022 består av:

	Antall	Pålydende	Bokført
Ordinære aksjer	4 400	750,00	3 300 000
Sum	4 400		3 300 000

Eierstruktur

	Antall	Eierandel	Stemmeandel
Norlink Gruppen As	4 400	100,00%	100,00%
Totalt antall aksjer	4 400	100,00%	100,00%

Styreleder William Førre eier indirekte 10 % av selskapet gjennom Borgsund Holding AS som igjen eier i Norlink Gruppen AS.

Styremedlem og daglig leder Frode Førre eier indirekte 45 % av selskapet gjennom Westmoor Holding AS som igjen eier i Norlink Gruppen AS.

Styremedlem Ståle Førre eier indirekte 45 % av selskapet gjennom Stalfo Holding AS som igjen eier i Norlink Gruppen AS.



KPMG AS
Forusparken 2
P.O. Box 57
N-4064 Stavanger

Telephone +47 45 40 40 63
Internet www.kpmg.no
Enterprise 935 174 627 MVA

Til generalforsamlingen i Norlink Invest AS

Uavhengig revisors beretning

Konklusjon

Vi har revidert årsregnskapet for Norlink Invest AS som består av balanse per 31. desember 2022, resultatregnskap for regnskapsåret avsluttet per denne datoen og noter til årsregnskapet, herunder et sammendrag av viktige regnskapsprinsipper.

Etter vår mening

- oppfyller årsregnskapet gjeldende lovkrav, og
- gir årsregnskapet et rettviseende bilde av selskapets finansielle stilling per 31. desember 2022, og av dets resultater for regnskapsåret avsluttet per denne datoen i samsvar med regnskapslovens regler og god regnskapsskikk i Norge.

Grunnlag for konklusjonen

Vi har gjennomført revisjonen i samsvar med International Standards on Auditing (ISA-ene). Våre oppgaver og plikter i henhold til disse standardene er beskrevet nedenfor under *Revisors oppgaver og plikter ved revisjonen av årsregnskapet*. Vi er uavhengige av selskapet i samsvar med kravene i relevante lover og forskrifter i Norge og International Code of Ethics for Professional Accountants (inkludert internasjonale uavhengighetsstandarder) utstedt av International Ethics Standards Board for Accountants (IESBA-reglene), og vi har overholdt våre øvrige etiske forpliktelser i samsvar med disse kravene. Innhentet revisjonsbevis er etter vår vurdering tilstrekkelig og hensiktsmessig som grunnlag for vår konklusjon.

Styrets og daglig leders ansvar for årsregnskapet

Styret og daglig leder (ledelsen) er ansvarlige for å utarbeide årsregnskapet og for at det gir et rettviseende bilde i samsvar med regnskapslovens regler og god regnskapsskikk i Norge. Ledelsen er også ansvarlig for slik internkontroll som den finner nødvendig for å kunne utarbeide et årsregnskap som ikke inneholder vesentlig feilinformasjon, verken som følge av misligheter eller utilsiktede feil.

Ved utarbeidelsen av årsregnskapet må ledelsen ta standpunkt til selskapets evne til fortsatt drift og opplyse om forhold av betydning for fortsatt drift. Forutsetningen om fortsatt drift skal legges til grunn for årsregnskapet så lenge det ikke er sannsynlig at virksomheten vil bli avvirket.

Revisors oppgaver og plikter ved revisjonen av årsregnskapet

Vårt mål er å oppnå betryggende sikkerhet for at årsregnskapet som helhet ikke inneholder vesentlig feilinformasjon, verken som følge av misligheter eller utilsiktede feil, og å avgi en revisjonsberetning som inneholder vår konklusjon. Betryggende sikkerhet er en høy grad av sikkerhet, men ingen garanti for at en revisjon utført i samsvar med ISA-ene, alltid vil avdekke vesentlig feilinformasjon. Feilinformasjon kan oppstå som følge av misligheter eller utilsiktede feil. Feilinformasjon er å anse som vesentlig dersom den enkeltvis eller samlet med rimelighet kan forventes å påvirke de økonomiske beslutningene som brukerne foretar på grunnlag av årsregnskapet.

Offices in:

© KPMG AS, a Norwegian limited liability company and a member firm of the KPMG global organization of independent member firms affiliated with KPMG International Limited, a private English company limited by guarantee. All rights reserved.

Statsautoriserte revisorer - medlemmer av Den norske Revisorforening

Oslo	Elverum	Mo i Rana	Tromsø
Alta	Finnsnes	Molde	Trondheim
Arendal	Hamar	Sandefjord	Tynset
Bergen	Haugesund	Stavanger	Ulsteinvik
Bode	Knarvik	Stord	Alesund
Drammen	Kristiansand	Straume	

Penneo document key: LKES-40CQI-6EBX5-IZX2D-JQ10M#EVDKJ



Som del av en revisjon i samsvar med ISA-ene, utøver vi profesjonelt skjønn og utviser profesjonell skepsis gjennom hele revisjonen. I tillegg:

- identifiserer og vurderer vi risikoen for vesentlig feilinformasjon i regnskapet, enten det skyldes misligheter eller utilsiktede feil. Vi utformer og gjennomfører revisjonshandlinger for å håndtere slike risikoer, og innhenter revisjonsbevis som er tilstrekkelig og hensiktsmessig som grunnlag for vår konklusjon. Risikoen for at vesentlig feilinformasjon som følge av misligheter ikke blir avdekket, er høyere enn for feilinformasjon som skyldes utilsiktede feil, siden misligheter kan innebære samarbeid, forfalskning, bevisste utelatelser, uriktige fremstillinger eller overstyring av internkontroll.
- opparbeider vi oss en forståelse av intern kontroll som er relevant for revisjonen, for å utforme revisjonshandlinger som er hensiktsmessige etter omstendighetene, men ikke for å gi uttrykk for en mening om effektiviteten av selskapets interne kontroll.
- evaluerer vi om de anvendte regnskapsprinsippene er hensiktsmessige og om regnskapsestimatene og tilhørende noteopplysninger utarbeidet av ledelsen er rimelige.
- konkluderer vi på om ledelsens bruk av fortsatt drift-forutsetningen er hensiktsmessig, og, basert på innhentede revisjonsbevis, hvorvidt det foreligger vesentlig usikkerhet knyttet til hendelser eller forhold som kan skape tvil av betydning om selskapets evne til fortsatt drift. Dersom vi konkluderer med at det eksisterer vesentlig usikkerhet, kreves det at vi i revisjonsberetningen henleder oppmerksomheten på tilleggsopplysningene i årsregnskapet, eller, dersom slike tilleggsopplysninger ikke er tilstrekkelige, at vi modifiserer vår konklusjon. Våre konklusjoner er basert på revisjonsbevis innhentet frem til datoen for revisjonsberetningen. Etterfølgende hendelser eller forhold kan imidlertid medføre at selskapet ikke kan fortsette driften.
- evaluerer vi den samlede presentasjonen, strukturen og innholdet i årsregnskapet, inkludert tilleggsopplysningene, og hvorvidt årsregnskapet gir uttrykk for de underliggende transaksjonene og hendelsene på en måte som gir et rettviseende bilde.

Vi kommuniserer med styret blant annet om det planlagte innholdet i og tidspunkt for revisjonsarbeidet og eventuelle vesentlige funn i revisjonen, herunder vesentlige svakheter i intern kontroll som vi avdekker gjennom revisjonen.

Stavanger, 21. juni 2023
KPMG AS

Monica Rosnes
Statsautorisert revisor
(elektronisk signert)

Penneo document key: LKES-40CQI-6E8XS-IZX2D-JQ10M#EVDKJ



PENNEO

Signaturene i dette dokumentet er juridisk bindende. Dokument signert med "Penneo"™ - sikker digital signatur.
De signerende parter sin identitet er registrert, og er listet nedenfor.

"Med min signatur bekrefter jeg alle datoer og innholdet i dette dokument."

Monica Roth Rosnes

Partner

På vegne av: KPMG AS

Serienummer: UN:NO-9578-5997-4-231508

IP: 80.232.xxx.xxx

2023-06-21 18:56:10 UTC



Monica Roth Rosnes

Statsautorisert revisor

På vegne av: KPMG AS

Serienummer: UN:NO-9578-5997-4-231508

IP: 80.232.xxx.xxx

2023-06-21 18:56:10 UTC



Penneo Dokumentnøkkel: LKCE5-40CQJ-6E8X5-IZX2D-IQ10M-EVDKJ

Dokumentet er signert digitalt, med **Penneo.com**. Alle digitale signatur-data i dokumentet er sikret og validert av den datamaskin-utregnede hash-verdien av det opprinnelige dokument. Dokumentet er låst og tids-stemplet med et sertifikat fra en betrodd tredjepart. All kryptografisk bevis er integrert i denne PDF, for fremtidig validering (hvis nødvendig).

Hvordan bekrefter at dette dokumentet er originalen?

Dokumentet er beskyttet av ett Adobe CDS sertifikat. Når du åpner dokumentet i

Adobe Reader, skal du kunne se at dokumentet er sertifisert av **Penneo e-signature service <penneo@penneo.com>**. Dette garanterer at innholdet i dokumentet ikke har blitt endret.

Det er lett å kontrollere de kryptografiske beviser som er lokalisert inne i dokumentet, med Penneo validator - <https://penneo.com/validator>