



ÅRSREGNSKAPET FOR REGNSKAPSÅRET 2022 - GENERELL INFORMASJON

Enheten

Organisasjonsnummer: 983 138 659
Organisasjonsform: Aksjeselskap
Foretaksnavn: QUALITY PRODUCTS & SERVICES AS
Forretningsadresse: Serviceveien 5
1940 BJØRKELANGEN

Regnskapsår

Årsregnskapets periode: 01.01.2022 - 31.12.2022

Konsern

Morselskap i konsern: Nei

Regnskapsregler

Regler for små foretak benyttet: Ja
Benyttet ved utarbeidelsen av årsregnskapet til selskapet: Regnskapslovens alminnelige regler

Årsregnskapet fastsatt av kompetent organ

Bekreftet av representant for selskapet: Hilde Merete Øverby
Dato for fastsettelse av årsregnskapet: 30.03.2023

Grunnlag for avgivelse

År 2022: Årsregnskapet er elektronisk innlevert
År 2021: Tall er hentet fra elektronisk innlevert årsregnskap fra 2022

Det er ikke krav til at årsregnskapet m.v. som sendes til Regnskapsregisteret er undertegnet. Kontrollen på at dette er utført ligger hos revisor/enhetens øverste organ. Sikkerheten ivaretas ved at innsender har rolle/rettighet for innsending av årsregnskapet via Altinn, og ved at det bekreftes at årsregnskapet er fastsatt av kompetent organ.

Brønnøysundregistrene, 23.06.2024



Resultatregnskap

Beløp i: NOK	Note	2022	2021
RESULTATREGNSKAP			
Inntekter			
Salgsinntekt		6 200 828	7 213 323
Annen driftsinntekt	1	119 382	596 648
Sum inntekter		6 320 209	7 809 971
Kostnader			
Varekostnad		3 444 496	3 630 027
Lønnskostnad	2	1 760 872	2 411 498
Avskrivning av driftsmidler og immaterielle eiendeler		351 827	494 127
Annen driftskostnad	2	2 155 810	2 046 288
Sum kostnader		7 713 005	8 581 940
Driftsresultat		-1 392 796	-771 969
Finansinntekter og finanskostnader			
Annen renteinntekt		3 461	6 809
Annen finansinntekt		18 431	38 133
Sum finansinntekter		21 892	44 942
Annen rentekostnad		3 716	7 354
Annen finanskostnad		63 216	15 658
Sum finanskostnader		66 932	23 012
Netto finans		-45 040	21 930
Ordinært resultat før skattekostnad		-1 437 836	-750 039
Skattekostnad på resultat	3	-316 324	-164 801
Ordinært resultat etter skattekostnad		-1 121 512	-585 238
Årsresultat		-1 121 512	-585 238
Årsresultat etter minoritetsinteresser		-1 121 512	-585 238
Totalresultat		-1 121 512	-585 238



Resultatregnskap

Beløp i: NOK	Note	2022	2021
Overføringer og disponeringer			
Overført fra annen egenkapital		-1 121 512	-585 238
Sum overføringer og disponeringer		-1 121 512	-585 238



Balanse

Beløp i: NOK	Note	2022	2021
BALANSE - EIENDELER			
Anleggsmidler			
Immaterielle eiendeler			
Utsatt skattefordel	3	595 197	278 873
Sum immaterielle eiendeler		595 197	278 873
Varige driftsmidler			
Maskiner og anlegg		181 541	215 381
Driftsløsøre, inventar o.a. utstyr			265 992
Sum varige driftsmidler		181 541	481 373
Finansielle anleggsmidler			
Lån til foretak i samme konsern	4		
Andre langsiktige fordringer		20 000	
Sum finansielle anleggsmidler		20 000	
Sum anleggsmidler		796 738	760 246
Omløpsmidler			
Varer			
Sum varer		549 739	580 176
Fordringer			
Kundefordringer	4	545 200	239 825
Andre kortsiktige fordringer	4	121 818	403 299
Konsernfordringer		347 036	674 081
Sum fordringer	4	1 014 055	1 317 205
Bankinnskudd, kontanter og lignende			
Bankinnskudd, kontanter o.l.	5	242 521	1 392 090
Sum bankinnskudd, kontanter og lignende		242 521	1 392 090
Sum omløpsmidler		1 806 315	3 289 471
SUM EIENDELER		2 603 053	4 049 717



Balanse

Beløp i: NOK	Note	2022	2021
BALANSE - EGENKAPITAL OG GJELD			
Egenkapital			
Innskutt egenkapital			
Aksjekapital	6, 7	1 000 000	1 000 000
Beholdning av egne aksjer	6		
Overkurs	7	1 105	1 105
Annen innskutt egenkapital	7	700 000	700 000
Sum innskutt egenkapital		1 701 105	1 701 105
Opptjent egenkapital			
Annen egenkapital	7	252 000	1 373 512
Sum opptjent egenkapital		252 000	1 373 512
Sum egenkapital		1 953 105	3 074 617
Gjeld			
Langsiktig gjeld			
Utsatt skatt	3		
Annen langsiktig gjeld			
Gjeld til kredittinstitusjoner	4		46 651
Langsiktig konserngjeld	4		
Sum annen langsiktig gjeld			46 651
Sum langsiktig gjeld		0	46 651
Kortsiktig gjeld			
Leverandørgjeld	4	277 093	188 412
Betalbar skatt	3		
Skyldig offentlige avgifter		191 973	436 432
Annen kortsiktig gjeld	4	180 883	303 605
Sum kortsiktig gjeld	4	649 948	928 449
Sum gjeld		649 948	975 100
SUM EGENKAPITAL OG GJELD		2 603 053	4 049 717



Brønnøysundregistrene

ÅRSREGNSKAP FOR REGNSKAPSÅRET 2022 - GENERELL INFORMASJON

Journalnummer: 2023 428211

Enheten

Organisasjonsnummer: 983 138 659
Organisasjonsform: Aksjeselskap
Foretaksnavn: QUALITY PRODUCTS & SERVICES AS
Forretningsadresse: Serviceveien 5
1940 BJØRKELANGEN

Regnskapsår

Årsregnskapets periode: 01.01.2022 - 31.12.2022

Konsern

Morselskap i konsern: Nei

Regnskapsregler

Regler for små foretak benyttet: Ja
Benyttet ved utarbeidelsen av
årsregnskapet til selskapet: Regnskapslovens alminnelige regler

Årsregnskapet fastsatt av kompetent organ

Bekreftet av representant for selskapet: Hilde Merete Øverby
Dato for fastsettelse av årsregnskapet: 30.03.2023

Grunnlag for avgivelse

År 2022: Årsregnskap er elektronisk innlevert.
År 2021: Tall er hentet fra elektronisk innlevert årsregnskap fra 2022.

Det er ikke krav til at årsregnskapet m.v. som sendes til Regnskapsregisteret er undertegnet. Kontrollen på at dette er utført ligger hos revisor/enhetens øverste organ. Sikkerheten ivaretas ved at innsender har rolle/rettighet for innsending av årsregnskapet via Altinn, og ved at det bekreftes at årsregnskapet er fastsatt av kompetent organ.

Brønnøysundregistrene, 06.06.2023



Organisasjonsnr: 983 138 659
QUALITY PRODUCTS & SERVICES AS

RESULTATREGNSKAP

Beløp i: NOK	Note	2022	2021
RESULTATREGNSKAP			
Inntekter			
Salgsinntekt		6 200 828	7 213 323
Annen driftsinntekt	1	119 382	596 648
Sum inntekter		6 320 209	7 809 971
Kostnader			
Varekostnad		3 444 496	3 630 027
Lønnskostnad	2	1 760 872	2 411 498
Avskrivning av driftsmidler og immaterielle eiendeler		351 827	494 127
Annen driftskostnad	2	2 155 810	2 046 288
Sum kostnader		7 713 005	8 581 940
Driftsresultat		-1 392 796	-771 969
Finansinntekter og finanskostnader			
Annen renteinntekt		3 461	6 809
Annen finansinntekt		18 431	38 133
Sum finansinntekter		21 892	44 942
Annen rentekostnad		3 716	7 354
Annen finanskostnad		63 216	15 658
Sum finanskostnader		66 932	23 012
Netto finans		-45 040	21 930
Ordinært resultat før skattekostnad			
Skattekostnad på resultat	3	-1 437 836	-750 039
Ordinært resultat etter skattekostnad		-1 121 512	-585 238
Årsresultat		-1 121 512	-585 238
Årsresultat etter minoritetsinteresser		-1 121 512	-585 238
Totalresultat		-1 121 512	-585 238
Overføringer og disponeringer			
Overført fra annen egenkapital		-1 121 512	-585 238
Sum overføringer og disponeringer		-1 121 512	-585 238



Organisasjonsnr: 983 138 659
QUALITY PRODUCTS & SERVICES AS

BALANSE

Beløp i: NOK	Note	2022	2021
BALANSE - EIENDELER			
Anleggsmidler			
Immaterielle eiendeler			
Utsatt skattefordel	3	595 197	278 873
Sum immaterielle eiendeler		595 197	278 873
Varige driftsmidler			
Maskiner og anlegg		181 541	215 381
Driftsløsøre, inventar o. a. utstyr			265 992
Sum varige driftsmidler		181 541	481 373
Finansielle anleggsmidler			
Lån til foretak i samme konsern	4		
Andre langsiktige fordringer		20 000	
Sum finansielle anleggsmidler		20 000	
Sum anleggsmidler		796 738	760 246
Omløpsmidler			
Varer			
Sum varer		549 739	580 176
Fordringer			
Kundefordringer	4	545 200	239 825
Andre kortsiktige fordringer	4	121 818	403 299
Konsernfordringer		347 036	674 081
Sum fordringer	4	1 014 055	1 317 205
Bankinnskudd, kontanter og lignende			
Bankinnskudd, kontanter o. l.	5	242 521	1 392 090
Sum bankinnskudd, kontanter og lignende		242 521	1 392 090
Sum omløpsmidler		1 806 315	3 289 471
SUM EIENDELER		2 603 053	4 049 717

BALANSE - EGENKAPITAL OG GJELD

Egenkapital



Innskutt egenkapital			
Aksjekapital	6, 7	1 000 000	1 000 000
Beholdning av egne aksjer	6		
Overkurs	7	1 105	1 105
Annen innskutt egenkapital	7	700 000	700 000
Sum innskutt egenkapital		1 701 105	1 701 105
Opptjent egenkapital			
Annen egenkapital	7	252 000	1 373 512
Sum opptjent egenkapital		252 000	1 373 512
Sum egenkapital		1 953 105	3 074 617
Gjeld			
Langsiktig gjeld			
Utsatt skatt	3		
Annen langsiktig gjeld			
Gjeld til			
kredittinstitusjoner	4		46 651
Langsiktig konserngjeld	4		
Sum annen langsiktig gjeld			46 651
Sum langsiktig gjeld		0	46 651
Kortsiktig gjeld			
Leverandørgjeld	4	277 093	188 412
Betalbar skatt	3		
Skyldig offentlige avgifter		191 973	436 432
Annen kortsiktig gjeld	4	180 883	303 605
Sum kortsiktig gjeld	4	649 948	928 449
Sum gjeld		649 948	975 100
SUM EGENKAPITAL OG GJELD		2 603 053	4 049 717



Organisasjonsnr: 983 138 659
QUALITY PRODUCTS & SERVICES AS

NOTEOPPLYSNINGER - SELSKAP - alle poster oppgitt i hele tall

Note
3

Antall årsverk i regnskapsåret
0.00

Sum Beløp

Balanseført verdi 31.12. Varige driftsmidler Immaterielle eiend.

Konsernregnskap

Morselskapet sitt navn

Forretningskontor for morselskapet

Begrunnelse for at datterselskap er utelatt fra konsolideringen

Samlet beløp - tilknyttet selskap Årets Fjorårets

Samlet beløp - foretak i samme konsern Årets Fjorårets

Samlet beløp - foretak i samme konsern Årets Fjorårets

Samlet beløp - felles kontrollert virksomhet Årets Fjorårets

Pantstillelse Beløp

Beholdning av egne aksjer Antall Pålydende Andel av aksjek.



Årsregnskap 2022

Quality Products & Services AS

Resultatregnskap
Balanse
Noter til regnskapet



Org.nr.: 983 138 659

Document ID:



RESULTATREGNSKAP

QUALITY PRODUCTS & SERVICES AS

DRIFTSINTEKTER OG DRIFTSKOSTNADER	Note	2022	2021
Salgsinntekt		6 200 828	7 213 323
Annen driftsinntekt	1	119 382	596 648
Sum driftsinntekter		6 320 209	7 809 971
Varekostnad		3 444 496	3 630 027
Lønnskostnad	2	1 760 872	2 411 498
Avskrivning av driftsmidler og immaterielle eiendeler		351 827	494 127
Annen driftskostnad	2	2 155 810	2 046 288
Sum driftskostnader		7 713 005	8 581 940
Driftsresultat		-1 392 796	-771 969
FINANSINTEKTER OG FINANSKOSTNADER			
Annen renteinntekt		3 461	6 809
Annen finansinntekt		18 431	38 133
Annen rentekostnad		3 716	7 354
Annen finanskostnad		63 216	15 658
Resultat av finansposter		-45 040	21 930
Resultat før skattekostnad		-1 437 836	-750 039
Skattekostnad på resultat	3	-316 324	-164 801
Årsresultat		-1 121 512	-585 238
OVERFØRINGER			
Overført fra annen egenkapital		1 121 512	585 238
Sum overføringer		-1 121 512	-585 238

QUALITY PRODUCTS & SERVICES AS

SIDE 2

Document ID:



BALANSE

QUALITY PRODUCTS & SERVICES AS

EIENDELER	Note	2022	2021
ANLEGGSMIDLER			
IMMATERIELLE EIENDELER			
Utsatt skattefordel	3	595 197	278 873
Sum immaterielle eiendeler		595 197	278 873
VARIGE DRIFTSMIDLER			
Maskiner og anlegg		181 541	215 381
Driftsløsøre, inventar o.a. utstyr		0	265 992
Sum varige driftsmidler		181 541	481 373
Andre langsiktige fordringer		20 000	0
Sum finansielle anleggsmidler		20 000	0
Sum anleggsmidler		796 738	760 246
OMLØPSMIDLER			
Lager av varer og annen beholdning		549 739	580 176
FORDRINGER			
Kundefordringer	4	545 200	239 825
Kundefordringer konsern		0	11 250
Andre kortsiktige fordringer	4	121 818	403 299
Konsernfordringer		347 036	662 831
Sum fordringer	4	1 014 055	1 317 205
Bankinnskudd, kontanter o.l.	5	242 521	1 392 090
Sum omløpsmidler		1 806 315	3 289 471
Sum eiendeler		2 603 053	4 049 717

QUALITY PRODUCTS & SERVICES AS

SIDE 3

Document ID:



BALANSE

QUALITY PRODUCTS & SERVICES AS

EGENKAPITAL OG GJELD	Note	2022	2021
EGENKAPITAL			
INNSKUTT EGENKAPITAL			
Aksjekapital	6, 7	1 000 000	1 000 000
Overkurs	7	1 105	1 105
Annen innskutt egenkapital	7	700 000	700 000
Sum innskutt egenkapital		1 701 105	1 701 105
OPPTJENT EGENKAPITAL			
Annen egenkapital	7	252 000	1 373 512
Sum opptjent egenkapital		252 000	1 373 512
Sum egenkapital		1 953 105	3 074 617
GJELD			
ANNEN LANGSIKTIG GJELD			
Gjeld til kredittinstitusjoner	4	0	46 651
Sum annen langsiktig gjeld		0	46 651
KORTSIKTIG GJELD			
Leverandørgjeld	4	277 093	188 412
Skyldig offentlige avgifter		191 973	436 432
Annen kortsiktig gjeld	4	180 883	303 605
Sum kortsiktig gjeld	4	649 948	928 449
Sum gjeld		649 948	975 100
Sum egenkapital og gjeld		2 603 053	4 049 717

Bjørkelangen, 08.03.2023
Styret i Quality Products & Services AS

Sten Erik Hagen
styreleder

Espen Jaaval
nestleder

Nils Erik Sundsbø
styremedlem

Andreas Grepperud
styremedlem

Sven Erik Rosmo
styremedlem

Espen Malnes
daglig leder

QUALITY PRODUCTS & SERVICES AS

SIDE 4

Document ID:



Regnskapsprinsipper

Årsregnskapet er satt opp i samsvar med regnskapsloven og NRS 8 - God regnskapsskikk for små foretak.

DRIFTSINNTEKTER

Inntektsføring ved salg av varer skjer på leveringstidspunktet. Tjenester inntektsføres etter hvert som de leveres.

SKATT

Skattekostnaden i resultatregnskapet omfatter både periodens betalbare skatt og endring i utsatt skatt. Utsatt skatt er beregnet med 22 % på grunnlag av de midlertidige forskjeller som eksisterer mellom regnskapsmessige og skattemessige verdier, samt ligningsmessig underskudd til fremføring ved utgangen av regnskapsåret. Skatteøkende og skattereduserende midlertidige forskjeller som reverserer eller kan reverseres i samme periode er utlignet og nettoført.

KLASSIFISERING OG VURDERING AV ANLEGGSMIDLER

Anleggsmidler omfatter eiendeler bestemt til varig eie og bruk. Anleggsmidler er vurdert til anskaffelseskost. Varige driftsmidler balanseføres og avskrives over driftsmidlets økonomiske levetid. Avskrivningsperioden for fast eiendom anskaffet etter 2009 er dekomponert i en del som gjelder råbygget og en del som gjelder faste tekniske installasjoner. Varige driftsmidler nedskrives til gjenvinnbart beløp ved verdifall som forventes ikke å være forbigående. Gjenvinnbart beløp er det høyeste av netto salgsverdi og verdi i bruk. Verdi i bruk er nåverdi av fremtidige kontantstrømmer knyttet til eiendelen. Nedskrivningen reverseres når grunnlaget for nedskrivningen ikke lenger er til stede.

KLASSIFISERING OG VURDERING AV OMLØPSMIDLER

Omløpsmidler og kortsiktig gjeld omfatter normalt poster som forfaller til betaling innen ett år etter balansedagen, samt poster som knytter seg til varekretsløpet. Omløpsmidler vurderes til laveste verdi av anskaffelseskost og virkelig verdi.

VARER

Varer er vurdert til det laveste av anskaffelseskost og netto salgsverdi.

FORDRINGER

Kundefordringer og andre fordringer oppføres til pålydende etter fradrag for avsetning til forventet tap. Avsetning til tap gjøres på grunnlag av en individuell vurdering av de enkelte fordringene.

Document ID:



Note 1 Offentlig tilskudd

Selskapet har mottatt kr 16 106 i tilskudd etter kompensasjonsordningen i forbindelse med koronapandemien. Kompensasjon knyttet til 2022 er bokført i 2022.

Note 2 Lønnskostnader og ytelser, godtgjørelser til daglig leder, styret og revisor

LØNSKOSTNADER

	2022	2021
Lønninger	1 071 653	1 646 705
Arbeidsgiveravgift	158 096	238 443
Pensjonskostnader	23 656	30 004
Andre ytelser	507 467	496 346
Sum	1 760 872	2 411 498

Selskapet har i 2022 sysselsatt 3 årsverk.

PENSJONSFORPLIKTELSER

Selskapet er pliktig til å ha tjenstepensjonsordning etter lov om obligatorisk tjenstepensjon. Selskapets pensjonsordninger tilfredsstiller kravene i denne lov.

YTELSER TIL LEDENDE PERSONER

Daglig leder er lønnet i morselskapet Aurskog Høland Bygdeservice SA. Det er viderefaktuert administrasjonskostnader til Quality Products & Services AS

Det er utbetalt til sammen kr 74 500 i fast styregodtgjørelse.

REVISOR

Kostnadsført revisjonshonorar for 2022 utgjør kr 39 000 ekskl. mva. I tillegg kommer honorar for andre tjenester med kr 30 100 ekskl. mva

Document ID:



Note 3 Skatt

Årets skattekostnad	2022	2021
Resultatført skatt på ordinært resultat:		
Betalbar skatt	0	0
Endring i utsatt skattefordel	-316 324	-164 801
Skattekostnad ordinært resultat	-316 324	-164 801
Skattepliktig inntekt:		
Ordinært resultat før skatt	-1 437 836	-750 039
Permanente forskjeller	0	939
Endring i midlertidige forskjeller	138 927	226 121
Skattepliktig inntekt	-1 298 909	-522 979
Betalbar skatt i balansen:		
Betalbar skatt på årets resultat	0	0
Sum betalbar skatt i balansen	0	0

Document ID:



Skatteeffekten av midlertidige forskjeller og underskudd til fremføring som har gitt opphav til utsatt skatt og utsatte skattefordeler, spesifisert på typer av midlertidige forskjeller

	2022	2021	Endring
Varige driftsmidler	-679 224	-538 685	140 539
Fordringer	-47 801	-49 413	-1 612
Sum	-727 025	-588 098	138 927
Akkumulert fremførbart underskudd	-1 978 414	-679 505	1 298 909
Grunnlag for utsatt skattefordel	-2 705 439	-1 267 603	1 437 836
Utsatt skattefordel (22 %)	-595 197	-278 873	316 324

Note 4 Mellomværende med selskap i samme konsern

	2022	2021
Fordringer		
Kundefordringer konsern	0	11 250
Andre kortsiktige fordringer konsern	347 036	662 831
Sum	347 036	674 081
Gjeld		
Sum	0	0

Note 5 Bankinnskudd

Innestående midler på skattetrekkskonto (bundne midler) er på kr 51 260.

Note 6 Aksjonærer

AKSJEKAPITALEN I QUALITY PRODUCTS & SERVICES AS PR. 31.12 BESTÅR AV:

	Antall	Pålydende	Bokført
Ordinære aksjer	1 000	1 000,0	1 000 000
Sum	1 000		1 000 000

EIERSTRUKTUR

De største aksjonærene i % pr. 31.12 var:

	Ordinære	Eierandel	Stemmeandel
AURSKOG HØLAND BYGDESERVICE SA	1 000	100,0	100,0

Document ID:





Note 7 Egenkapital



	Aksjekapital	Overkurs	Annen Innskutt egenkapital	Annen egenkapital	Sum egenkapital
Pr. 31.12.2021	1 000 000	1 105	700 000	1 373 512	3 074 617
Årets resultat				-1 121 512	-1 121 512
Pr 31.12.2022	1 000 000	1 105	700 000	252 000	1 953 105


Document ID:



Årsregnskap m noter QPS 2022.pdf

Name	Date	Name	Date
Rosmo, Sven Erik Volden	2023-03-14	Sundsbo, Nils Erik	2023-03-14
Timestamp		Timestamp	
2023-03-14T12:14:59.104+01:00		2023-03-14T13:51:27.539+01:00	
Identification		Identification	
 Rosmo, Sven Erik Volden		 Sundsbo, Nils Erik	

Name	Date	Name	Date
Grepperud, Andreas	2023-03-15	Sten Erik Hagen	2023-03-14
Timestamp		Timestamp	
2023-03-15T19:52:44.607+01:00		2023-03-14T10:45:54.029+01:00	
Identification		Identification	
 Grepperud, Andreas		 Sten Erik Hagen	

Name	Date
Jaavall, Espen	2023-03-15
Timestamp	
2023-03-15T09:18:54.228+01:00	
Identification	
 Jaavall, Espen	



This document contains electronic signatures using EU-compliant PAdES - PDF Advanced Electronic Signatures (Regulation (EU) No 910/2014 (eIDAS))



VARDER

Til generalforsamlingen i
Quality Products & Services AS

Uavhengig revisors beretning

Konklusjon

Vi har revidert årsregnskapet for Quality Products & Services AS som viser et underskudd på kr 1 121 512. Årsregnskapet består av balanse per 31. desember 2022, resultatregnskap for regnskapsåret avsluttet per denne datoen og noter til årsregnskapet, herunder et sammendrag av viktige regnskapsprinsipper.

Etter vår mening

- oppfyller årsregnskapet gjeldende lovkrav, og
- gir årsregnskapet et rettviseende bilde av selskapets finansielle stilling per 31. desember 2022 og av dets resultater for regnskapsåret avsluttet per denne datoen i samsvar med regnskapslovens regler og god regnskapsskikk i Norge.

Grunnlag for konklusjonen

Vi har gjennomført revisjonen i samsvar med International Standards on Auditing (ISA-ene). Våre oppgaver og plikter i henhold til disse standardene er beskrevet nedenfor under Revisors oppgaver og plikter ved revisjonen av årsregnskapet. Vi er uavhengige av selskapet i samsvar med kravene i relevante lover og forskrifter i Norge og International Code of Ethics for Professional Accountants (inkludert internasjonale uavhengighetsstandarder) utstedt av International Ethics Standards Board for Accountants (IESBA-reglene), og vi har overholdt våre øvrige etiske forpliktelser i samsvar med disse kravene. Innhentet revisjonsbevis er etter vår vurdering tilstrekkelig og hensiktsmessig som grunnlag for vår konklusjon.

Øvrig informasjon

Styret og daglig leder (ledelsen) er ansvarlige for øvrig informasjon som er publisert sammen med årsregnskapet. Øvrig informasjon omfatter «Styret i QPS sin årsberetning for 2022». Vår konklusjon om årsregnskapet ovenfor dekker ikke øvrig informasjon.

I forbindelse med revisjonen av årsregnskapet er det vår oppgave å lese øvrig informasjon. Formålet er å vurdere hvorvidt det foreligger vesentlig inkonsistens mellom den øvrige informasjonen og årsregnskapet og den kunnskap vi har opparbeidet oss under revisjonen av årsregnskapet, eller hvorvidt øvrig informasjon fremstår som vesentlig feil. Vi har plikt til å rapportere dersom øvrig informasjon fremstår som vesentlig feil. Vi har ingenting å rapportere i så henseende.

Revisjonsselskapet Varder AS - www.varder.no - revisjon@varder.no - Tlf. + 47 22 08 35 10 - Foretaksregisteret NO 983 535 712 MVA
Oslo - Henrik Ibsens gate 60C 0255 Oslo - **Romerike** - Elektrovegen 4 2069 Jessheim - **Moss** - Henrich Gernersgt. 11 1501 Moss
Member of Clarkson Hyde Global. Helping you take on the world.

Dette dokumentet er signert med PAdES-formatet (PDF Advanced Electronic Signatures) av Signicat. Dette sikrer dokumentet og dets vedlegg mot endringer etter signering.





VARDER

Ledelsens ansvar for årsregnskapet

Styret og daglig leder (ledelsen) er ansvarlig for å utarbeide årsregnskapet og for at det gir et rettviseende bilde i samsvar med regnskapslovens regler og god regnskapsskikk i Norge. Ledelsen er også ansvarlig for slik intern kontroll som den finner nødvendig for å kunne utarbeide et årsregnskap som ikke inneholder vesentlig feilinformasjon, verken som følge av misligheter eller utilsiktede feil.

Ved utarbeidelsen av årsregnskapet må ledelsen ta standpunkt til selskapets evne til fortsatt drift og opplyse om forhold av betydning for fortsatt drift. Forutsetningen om fortsatt drift skal legges til grunn for årsregnskapet så lenge det ikke er sannsynlig at virksomheten vil bli avviklet.

Revisors oppgaver og plikter ved revisjonen av årsregnskapet

Vårt mål er å oppnå betryggende sikkerhet for at årsregnskapet som helhet ikke inneholder vesentlig feilinformasjon, verken som følge av misligheter eller utilsiktede feil, og å avgi en revisjonsberetning som inneholder vår konklusjon. Betryggende sikkerhet er en høy grad av sikkerhet, men ingen garanti for at en revisjon utført i samsvar med ISA-ene, alltid vil avdekke vesentlig feilinformasjon. Feilinformasjon kan oppstå som følge av misligheter eller utilsiktede feil. Feilinformasjon er å anse som vesentlig dersom den enkeltvis eller samlet med rimelighet kan forventes å påvirke de økonomiske beslutningene som brukerne foretar, på grunnlag av årsregnskapet.

For videre beskrivelse av revisors oppgaver og plikter vises det til <https://revisorforeningen.no/revisjonsberetninger>

Jessheim, 22.03.2023

Revisjonsselskapet Varder AS

Richard Hynne
Statsautorisert revisor

Elektronisk signert



Elektronisk signatur

Signert av

Hynne, Richard

Norwegian BankID

Dato og tid

(UTC+01:00) Amsterdam, Berlin, Bern, Rome, Stockholm, Vienna

27.03.2023 15.00.14

Dette dokumentet er signert med elektronisk signatur. En elektronisk signatur er juridisk forpliktende på samme måte som en håndskrevet signatur på papir. Denne siden er lagt til dokumentet for å vise grunnleggende informasjon om signaturen(e), og på de foregående sidene kan du lese dokumentet som er signert. Vedlagt finnes også en PDF med signatordetaljer, og en XML-fil med innholdet i den elektroniske signaturen(e). Vedleggene kan brukes for å verifisere gyldigheten av dokumentets signatur ved behov.