



## ÅRSREGNSKAPET FOR REGNSKAPSÅRET 2024 - GENERELL INFORMASJON

### Enheten

Organisasjonsnummer: 996 774 724  
Organisasjonsform: Aksjeselskap  
Foretaksnavn: AABAKKEN HOLDING AS  
Forretningsadresse: Ågårdvegen 25  
2611 LILLEHAMMER

### Regnskapsår

Årsregnskapets periode: 01.01.2024 - 31.12.2024

### Konsern

Morselskap i konsern: Nei

### Regnskapsregler

Regler for små foretak benyttet: Ja  
Benyttet ved utarbeidelsen av årsregnskapet til selskapet: Regnskapslovens alminnelige regler

### Årsregnskapet fastsatt av kompetent organ

Bekreftet av representant for selskapet: AABAKKEN TERJE  
Dato for fastsettelse av årsregnskapet: 30.06.2025

### Grunnlag for avgivelse

År 2024: Årsregnskapet er elektronisk innlevert  
År 2023: Tall er hentet fra elektronisk innlevert årsregnskap fra 2024

*Det er ikke krav til at årsregnskapet m.v. som sendes til Regnskapsregisteret er undertegnet. Kontrollen på at dette er utført ligger hos revisor/enhetens øverste organ. Sikkerheten ivaretas ved at innsender har rolle/rettighet for innsending av årsregnskapet via Altinn, og ved at det bekreftes at årsregnskapet er fastsatt av kompetent organ.*

Brønnøysundregistrene, 20.07.2025



## Resultatregnskap

Beløp i: NOK	Note	2024	2023
<b>RESULTATREGNSKAP</b>			
<b>Kostnader</b>			
Lønnskostnad	1		
Annen driftskostnad		48 987	42 338
<b>Sum kostnader</b>		<b>48 987</b>	<b>42 338</b>
<b>Driftsresultat</b>		<b>-48 987</b>	<b>-42 338</b>
<b>Finansinntekter og finanskostnader</b>			
Annen renteinntekt		337	70
Annen finansinntekt		-23 324	2 583 035
<b>Sum finansinntekter</b>		<b>-22 987</b>	<b>2 583 105</b>
Verdireduksjon markedsbaserte omløpsmidler			-227 459
Annen rentekostnad		23 546	28 548
Annen finanskostnad			20 225
<b>Sum finanskostnader</b>		<b>23 546</b>	<b>-178 686</b>
<b>Netto finans</b>		<b>-46 533</b>	<b>2 761 791</b>
<b>Resultat før skattekostnad</b>		<b>-95 521</b>	<b>2 719 453</b>
<b>Årsresultat</b>	2	<b>-95 521</b>	<b>2 719 453</b>
<b>Årsresultat etter minoritetsinteresser</b>		<b>-95 521</b>	<b>2 719 453</b>
<b>Totalresultat</b>		<b>-95 521</b>	<b>2 719 453</b>
<b>Overføringer og disponeringer</b>			
Udekket tap		-95 521	212 839
Avsatt til annen egenkapital			2 506 613
<b>Sum overføringer og disponeringer</b>		<b>-95 521</b>	<b>2 719 453</b>



### Balanse

Beløp i: NOK	Note	2024	2023
<b>BALANSE - EIENDELER</b>			
<b>Anleggsmidler</b>			
<b>Immaterielle eiendeler</b>			
<b>Finansielle anleggsmidler</b>			
Investeringer i aksjer og andeler		4 709 128	4 382 532
<b>Sum finansielle anleggsmidler</b>		<b>4 709 128</b>	<b>4 382 532</b>
<b>Sum anleggsmidler</b>		<b>4 709 128</b>	<b>4 382 532</b>
<b>Omløpsmidler</b>			
<b>Varer</b>			
<b>Bankinnskudd, kontanter og lignende</b>			
Bankinnskudd, kontanter o.l.		6 798	701 836
<b>Sum bankinnskudd, kontanter og lignende</b>		<b>6 798</b>	<b>701 836</b>
<b>Sum omløpsmidler</b>		<b>6 798</b>	<b>701 836</b>
<b>SUM EIENDELER</b>		<b>4 715 926</b>	<b>5 084 369</b>
<b>BALANSE - EGENKAPITAL OG GJELD</b>			
<b>Egenkapital</b>			
<b>Innskutt egenkapital</b>			
Aksjekapital	3	100 000	100 000
Beholdning av egne aksjer	3		
Overkurs		10 000	10 000
<b>Sum innskutt egenkapital</b>		<b>110 000</b>	<b>110 000</b>
<b>Opptjent egenkapital</b>			
Annen egenkapital	4	2 506 613	2 506 613
Udekket tap		95 521	
<b>Sum opptjent egenkapital</b>		<b>2 411 093</b>	<b>2 506 613</b>



### Balanse

<b>Beløp i: NOK</b>	<b>Note</b>	<b>2024</b>	<b>2023</b>
<b>Sum egenkapital</b>	2	<b>2 521 093</b>	<b>2 616 613</b>
<b>Gjeld</b>			
<b>Langsiktig gjeld</b>			
<b>Annen langsiktig gjeld</b>			
Gjeld til kredittinstitusjoner		120 000	240 000
Øvrig langsiktig gjeld		2 075 646	2 215 646
<b>Sum annen langsiktig gjeld</b>		<b>2 195 646</b>	<b>2 455 646</b>
<b>Sum langsiktig gjeld</b>		<b>2 195 646</b>	<b>2 455 646</b>
<b>Kortsiktig gjeld</b>			
Leverandørgjeld			12 109
Annen kortsiktig gjeld		-813	
<b>Sum kortsiktig gjeld</b>		<b>-813</b>	<b>12 109</b>
<b>Sum gjeld</b>		<b>2 194 833</b>	<b>2 467 755</b>
<b>SUM EGENKAPITAL OG GJELD</b>		<b>4 715 926</b>	<b>5 084 369</b>



## Brønnøysundregistrene

### ÅRSREGNSKAP FOR REGNSKAPSÅRET 2024 - GENERELL INFORMASJON

Journalnummer: 2025 685763

#### Enheten

Organisasjonsnummer: 996 774 724  
Organisasjonsform: Aksjeselskap  
Foretaksnavn: AABAKKEN HOLDING AS  
Forretningsadresse: Ågårdvegen 25  
2611 LILLEHAMMER

#### Regnskapsår

Årsregnskapets periode: 01.01.2024 - 31.12.2024

#### Konsern

Morselskap i konsern: Nei

#### Regnskapsregler

Regler for små foretak benyttet: Ja  
Benyttet ved utarbeidelsen av årsregnskapet til selskapet: Regnskapslovens alminnelige regler

#### Årsregnskapet fastsatt av kompetent organ

Bekreftet av representant for selskapet: AABAKKEN TERJE  
Dato for fastsettelse av årsregnskapet: 30.06.2025

#### Revisjon

Selskapet har besluttet at årsregnskapet ikke skal revideres: Ja  
Årsregnskapet er utarbeidet av ekstern autorisert regnskapsfører: Ja  
Ekstern autorisert regnskapsfører har i løpet av regnskapsåret bistått ved den løpende regnskapsføringen eller utført andre tjenester for selskapet enn å utarbeide årsregnskapet: Ja

#### Grunnlag for avgivelse

År 2024: Årsregnskap er elektronisk innlevert.  
År 2023: Tall er hentet fra elektronisk innlevert årsregnskap fra 2024.

*Det er ikke krav til at årsregnskapet m.v. som sendes til Regnskapsregisteret er undertegnet. Kontrollen på at dette er utført ligger hos revisor/enhetens øverste organ. Sikkerheten ivaretas ved at innsender har rolle/rettighet for innsending av årsregnskapet via Altinn, og ved at det bekreftes at årsregnskapet er fastsatt av kompetent organ.*

Brønnøysundregistrene, 19.07.2025

---

Brønnøysundregistrene  
Postadresse: Postboks 900, 8910 Brønnøysund  
Telefon: 75 00 75 00  
E-post: firmapost@brreg.no Internett: www.brreg.no  
Organisasjonsnummer: 974 760 673



Organisasjonsnr: 996 774 724  
AABAKKEN HOLDING AS

## RESULTATREGNSKAP

<b>Beløp i: NOK</b>	<b>Note</b>	<b>2024</b>	<b>2023</b>
<b>RESULTATREGNSKAP</b>			
<b>Kostnader</b>			
Lønnskostnad	1		
Annen driftskostnad		48 987	42 338
<b>Sum kostnader</b>		<b>48 987</b>	<b>42 338</b>
<b>Driftsresultat</b>		<b>-48 987</b>	<b>-42 338</b>
<b>Finansinntekter og finanskostnader</b>			
Annen renteinntekt		337	70
Annen finansinntekt		-23 324	2 583 035
<b>Sum finansinntekter</b>		<b>-22 987</b>	<b>2 583 105</b>
Verdireduksjon markedsbaserte omløpsmidler			-227 459
Annen rentekostnad		23 546	28 548
Annen finanskostnad			20 225
<b>Sum finanskostnader</b>		<b>23 546</b>	<b>-178 686</b>
<b>Netto finans</b>		<b>-46 533</b>	<b>2 761 791</b>
<b>Resultat før skattekostnad</b>		<b>-95 521</b>	<b>2 719 453</b>
<b>Årsresultat</b>	2	<b>-95 521</b>	<b>2 719 453</b>
<b>Årsresultat etter minoritetsinteresser</b>		<b>-95 521</b>	<b>2 719 453</b>
<b>Totalresultat</b>		<b>-95 521</b>	<b>2 719 453</b>
<b>Overføringer og disponeringer</b>			
Udekket tap		-95 521	212 839
Avsatt til annen egenkapital			2 506 613
<b>Sum overføringer og disponeringer</b>		<b>-95 521</b>	<b>2 719 453</b>



Organisasjonsnr: 996 774 724  
AABAKKEN HOLDING AS

## BALANSE

Beløp i: NOK	Note	2024	2023
--------------	------	------	------

### BALANSE - EIENDELER

#### Anleggsmidler

##### Immaterielle eiendeler

##### Finansielle anleggsmidler

Investeringer i aksjer og andeler

4 709 128 4 382 532

Sum finansielle anleggsmidler

4 709 128 4 382 532

Sum anleggsmidler

4 709 128 4 382 532

#### Omløpsmidler

##### Varer

##### Bankinnskudd, kontanter og lignende

Bankinnskudd, kontanter o. l.

6 798 701 836

Sum bankinnskudd, kontanter og lignende

6 798 701 836

Sum omløpsmidler

6 798 701 836

SUM EIENDELER

4 715 926 5 084 369

### BALANSE - EGENKAPITAL OG GJELD

#### Egenkapital

##### Innskutt egenkapital

Aksjekapital

3 100 000 100 000

Beholdning av egne aksjer

3

Overkurs

10 000 10 000

Sum innskutt egenkapital

110 000 110 000

##### Opptjent egenkapital

Annen egenkapital

4 2 506 613 2 506 613

Udekket tap

95 521

Sum opptjent egenkapital

2 411 093 2 506 613

Sum egenkapital

2 2 521 093 2 616 613

#### Gjeld

##### Langsiktig gjeld

##### Annen langsiktig gjeld

Gjeld til

kredittinstitusjoner

120 000 240 000



Øvrig langsiktig gjeld	2 075 646	2 215 646
<b>Sum annen langsiktig gjeld</b>	<b>2 195 646</b>	<b>2 455 646</b>
<b>Sum langsiktig gjeld</b>	<b>2 195 646</b>	<b>2 455 646</b>
<b>Kortsiktig gjeld</b>		
Leverandørgjeld		12 109
Annen kortsiktig gjeld	-813	
<b>Sum kortsiktig gjeld</b>	<b>-813</b>	<b>12 109</b>
<b>Sum gjeld</b>	<b>2 194 833</b>	<b>2 467 755</b>
<b>SUM EGENKAPITAL OG GJELD</b>	<b>4 715 926</b>	<b>5 084 369</b>



Organisasjonsnr: 996 774 724  
AABAKKEN HOLDING AS

NOTEOPPLYSNINGER - SELSKAP - alle poster oppgitt i hele tall

**Note**

1

Antall årsverk i regnskapsåret  
0.00

Sum Beløp

Balanseført verdi 31.12. Varige driftsmidler Immaterielle eiend.

**Konsernregnskap**

Morselskapet sitt navn

Forretningskontor for morselskapet

**Begrunnelse for at datterselskap er utelatt fra konsolideringen**

Samlet beløp - tilknyttet selskap Årets Fjorårets

Samlet beløp - foretak i samme konsern Årets Fjorårets

Samlet beløp - foretak i samme konsern Årets Fjorårets

Samlet beløp - felles kontrollert virksomhet Årets Fjorårets

Pantstillelse Beløp

Beholdning av egne aksjer Antall Pålydende Andel av aksjek.



# Årsregnskap 2024 Aabakken Holding AS

Resultatregnskap  
Balanse  
Noter til regnskapet



Org.nr.: 996 774 724



## RESULTATREGNSKAP

### AABAKKEN HOLDING AS

DRIFTSINNEKTER OG DRIFTSKOSTNADER	Note	2024	2023
Annen driftskostnad		48 987	42 338
<b>Sum driftskostnader</b>		<b>48 987</b>	<b>42 338</b>
<b>Driftsresultat</b>		<b>-48 987</b>	<b>-42 338</b>
<b>FINANSINNEKTER OG FINANSKOSTNADER</b>			
Annen renteinntekt		337	70
Annen finansinntekt		-23 324	2 583 035
Verdireduksjon markedsbaserte omløpsmidler		0	-227 459
Annen rentekostnad		23 546	28 548
Annen finanskostnad		0	20 225
<b>Resultat av finansposter</b>		<b>-46 533</b>	<b>2 761 791</b>
Resultat før skattekostnad		-95 521	2 719 453
<b>Resultat</b>		<b>-95 521</b>	<b>2 719 453</b>
<b>EKSTRAORDINÆRE INNEKTER OG KOSTNADER</b>			
<b>Årsresultat</b>	<b>2</b>	<b>-95 521</b>	<b>2 719 453</b>
<b>OVERFØRINGER</b>			
Avsatt til annen egenkapital		0	2 506 613
Overført til udekket tap		95 521	-212 839
<b>Sum overføringer</b>		<b>-95 521</b>	<b>2 719 453</b>



### BALANSE

#### AABAKKEN HOLDING AS

EIENDELER	Note	2024	2023
<b>ANLEGGSMIDLER</b>			
<b>IMMATERIELLE EIENDELER</b>			
<b>VARIGE DRIFTSMIDLER</b>			
<b>FINANSIELLE ANLEGGSMIDLER</b>			
Investeringer i aksjer og andeler		4 709 128	4 382 532
<b>Sum finansielle anleggsmidler</b>		<b>4 709 128</b>	<b>4 382 532</b>
<b>Sum anleggsmidler</b>		<b>4 709 128</b>	<b>4 382 532</b>
<b>OMLØPSMIDLER</b>			
<b>FORDRINGER</b>			
<b>INVESTERINGER</b>			
Bankinnskudd, kontanter o.l.		6 798	701 836
<b>Sum omløpsmidler</b>		<b>6 798</b>	<b>701 836</b>
<b>Sum eiendeler</b>		<b>4 715 926</b>	<b>5 084 369</b>



### BALANSE

#### AABAKKEN HOLDING AS

EGENKAPITAL OG GJELD	Note	2024	2023
<strong>EGENKAPITAL</strong>			
<strong>INNSKUTT EGENKAPITAL</strong>			
Aksjekapital	3	100 000	100 000
Overkurs		10 000	10 000
<strong>Sum innskutt egenkapital</strong>		<strong>110 000</strong>	<strong>110 000</strong>
<strong>OPPTJENT EGENKAPITAL</strong>			
Annen egenkapital	4	2 506 613	2 506 613
Udekket tap		-95 521	0
<strong>Sum opptjent egenkapital</strong>		<strong>2 411 093</strong>	<strong>2 506 613</strong>
<strong>Sum egenkapital</strong>	<strong>2</strong>	<strong>2 521 093</strong>	<strong>2 616 613</strong>
<strong>GJELD</strong>			
<strong>AVSETNING FOR FORPLIKTELSER</strong>			
<strong>ANNEN LANGSIKTIG GJELD</strong>			
Gjeld til kredittinstitusjoner		120 000	240 000
Øvrig langsiktig gjeld		2 075 646	2 215 646
<strong>Sum annen langsiktig gjeld</strong>		<strong>2 195 646</strong>	<strong>2 455 646</strong>
<strong>KORTSIKTIG GJELD</strong>			
Leverandørgjeld		0	12 109
Annen kortsiktig gjeld		-813	0
<strong>Sum kortsiktig gjeld</strong>		<strong>-813</strong>	<strong>12 109</strong>
<strong>Sum gjeld</strong>		<strong>2 194 833</strong>	<strong>2 467 755</strong>
<strong>Sum egenkapital og gjeld</strong>		<strong>4 715 926</strong>	<strong>5 084 369</strong>

Lillehammer  
Styret i Aabakken Holding AS

---

AABAKKEN TERJE  
styreleder



## **Regnskapsprinsipper**

Årsregnskapet er satt opp i samsvar med regnskapsloven og NRS 8 - God regnskapsskikk for små foretak.

### **SKATT**

Skattekostnaden i resultatregnskapet omfatter både periodens betalbare skatt og endring i utsatt skatt. Utsatt skatt er beregnet med 22 % på grunnlag av de midlertidige forskjeller som eksisterer mellom regnskapsmessige og skattemessige verdier, samt ligningsmessig underskudd til fremføring ved utgangen av regnskapsåret. Skatteøkende og skattereduserende midlertidige forskjeller som reverserer eller kan reverseres i samme periode er utlignet og nettoført.

### **KLASSIFISERING OG VURDERING AV OMLØPSMIDLER**

Omløpsmidler og kortsiktig gjeld omfatter normalt poster som forfaller til betaling innen ett år etter balansedagen, samt poster som knytter seg til varekretsløpet. Omløpsmidler vurderes til laveste verdi av anskaffelseskost og virkelig verdi.

### **Note 1 Lønnskostnader**

Aabakken Holding AS har ikke hatt lønns- eller personalkostnader i 2024 og det foreligger heller ingen slike forpliktelser.



## Note 2 Egenkapital

	Aksje- kapital	Overkurs	Annen egenkapital	Udekket tap	Sum
Pr. 01.01.2024	100 000	10 000	2 506 613	0	2 616 613
Årets overskudd			0	212 839	212 839
Årets underskudd			-95 521		-95 521
Pr. 31.12.2024	0	0	-95 521	212 839	117 318

## Note 3 Aksjonærer

### AKSJEKAPITALEN I AABAKKEN HOLDING AS PR. 31.12 BESTÅR AV:

	Antall	Pålydende	Bokført
Ordinære aksjer	100 000	1,0	100 000
<b>Sum</b>	<b>100 000</b>		<b>100 000</b>

### EIERSTRUKTUR

De største aksjonærene i % pr. 31.12 var:

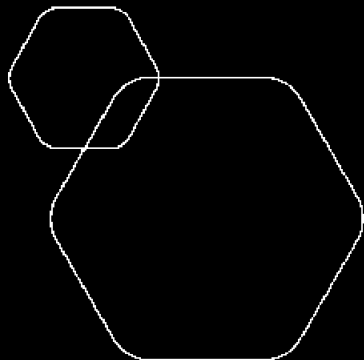
	Ordinære	Eierandel	Stemmeandel
AABAKKEN TERJE	100 000	100,0	100,0

### AKSJER EIET AV MEDLEMMER I STYRET OG DAGLIG LEDER:

Navn	Verv	Ordinære
AABAKKEN TERJE	styreleder	100 000
<b>Totalt antall aksjer</b>		<b>100 000</b>

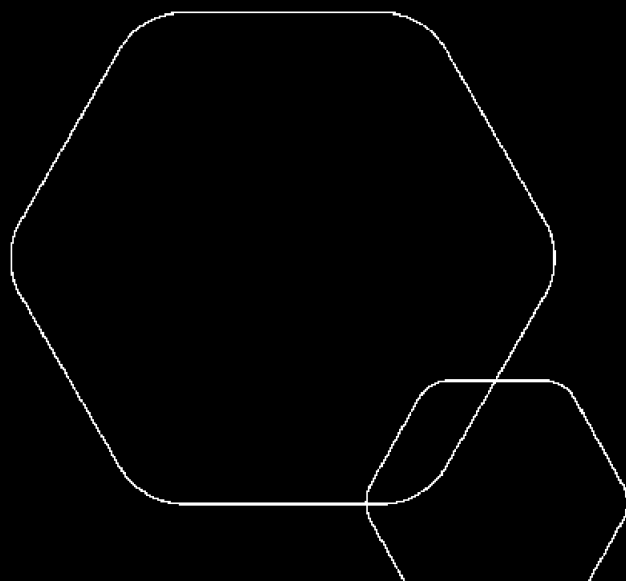
## Note 4 Fortsatt drift

Resultatet for 2024 viser et underskudd på kr. -95 521 etter skatt, mot kr. 2 719 453 i 2023. Styret vurderer at forutsetningene for fortsatt drift er til stede og legger det til grunn for sin virksomhet.



# Årsregnskap 2024 Aabakken Holding AS

Resultatregnskap  
Balanse  
Noter til regnskapet



Org.nr.: 996 774 724



### RESULTATREGNSKAP

#### AABAKKEN HOLDING AS

DRIFTSINNEKTER OG DRIFTSKOSTNADER	Note	2024	2023
Annen driftskostnad		48 987	42 338
<b>Sum driftskostnader</b>		<b>48 987</b>	<b>42 338</b>
<b>Driftsresultat</b>		<b>-48 987</b>	<b>-42 338</b>
<b>FINANSINNEKTER OG FINANSKOSTNADER</b>			
Annen renteinntekt		337	70
Annen finansinntekt		-23 324	2 583 035
Verdireduksjon markedsbaserte omløpsmidler		0	-227 459
Annen rentekostnad		23 546	28 548
Annen finanskostnad		0	20 225
<b>Resultat av finansposter</b>		<b>-46 533</b>	<b>2 761 791</b>
Resultat før skattekostnad		-95 521	2 719 453
<b>Resultat</b>		<b>-95 521</b>	<b>2 719 453</b>
<b>EKSTRAORDINÆRE INNEKTER OG KOSTNADER</b>			
<b>Årsresultat</b>	<b>2</b>	<b>-95 521</b>	<b>2 719 453</b>
<b>OVERFØRINGER</b>			
Avsatt til annen egenkapital		0	2 506 613
Overført til udekket tap		95 521	-212 839
<b>Sum overføringer</b>		<b>-95 521</b>	<b>2 719 453</b>



### BALANSE

#### AABAKKEN HOLDING AS

EIENDELER	Note	2024	2023
<b>ANLEGGSMIDLER</b>			
<b>IMMATERIELLE EIENDELER</b>			
<b>VARIGE DRIFTSMIDLER</b>			
<b>FINANSIELLE ANLEGGSMIDLER</b>			
Investeringer i aksjer og andeler		4 709 128	4 382 532
<b>Sum finansielle anleggsmidler</b>		<b>4 709 128</b>	<b>4 382 532</b>
<b>Sum anleggsmidler</b>		<b>4 709 128</b>	<b>4 382 532</b>
<b>OMLØPSMIDLER</b>			
<b>FORDRINGER</b>			
<b>INVESTERINGER</b>			
Bankinnskudd, kontanter o.l.		6 798	701 836
<b>Sum omløpsmidler</b>		<b>6 798</b>	<b>701 836</b>
<b>Sum eiendeler</b>		<b>4 715 926</b>	<b>5 084 369</b>



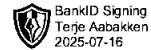
## BALANSE

### AABAKKEN HOLDING AS

EGENKAPITAL OG GJELD	Note	2024	2023
<strong>EGENKAPITAL</strong>			
<strong>INNSKUTT EGENKAPITAL</strong>			
Aksjekapital	3	100 000	100 000
Overkurs		10 000	10 000
<strong>Sum innskutt egenkapital</strong>		<strong>110 000</strong>	<strong>110 000</strong>
<strong>OPPTJENT EGENKAPITAL</strong>			
Annen egenkapital	4	2 506 613	2 506 613
Udekket tap		-95 521	0
<strong>Sum opptjent egenkapital</strong>		<strong>2 411 093</strong>	<strong>2 506 613</strong>
<strong>Sum egenkapital</strong>	<strong>2</strong>	<strong>2 521 093</strong>	<strong>2 616 613</strong>
<strong>GJELD</strong>			
<strong>AVSETNING FOR FORPLIKTELSE</strong>			
<strong>ANNEN LANGSIKTIG GJELD</strong>			
Gjeld til kredittinstitusjoner		120 000	240 000
Øvrig langsiktig gjeld		2 075 646	2 215 646
<strong>Sum annen langsiktig gjeld</strong>		<strong>2 195 646</strong>	<strong>2 455 646</strong>
<strong>KORTSIKTIG GJELD</strong>			
Leverandørgjeld		0	12 109
Annen kortsiktig gjeld		-813	0
<strong>Sum kortsiktig gjeld</strong>		<strong>-813</strong>	<strong>12 109</strong>
<strong>Sum gjeld</strong>		<strong>2 194 833</strong>	<strong>2 467 755</strong>
<strong>Sum egenkapital og gjeld</strong>		<strong>4 715 926</strong>	<strong>5 084 369</strong>

Lillehammer  
Styret i Aabakken Holding AS

AABAKKEN TERJE  
styreleder



## Regnskapsprinsipper

Årsregnskapet er satt opp i samsvar med regnskapsloven og NRS 8 - God regnskapsskikk for små foretak.

### SKATT

Skattekostnaden i resultatregnskapet omfatter både periodens betalbare skatt og endring i utsatt skatt. Utsatt skatt er beregnet med 22 % på grunnlag av de midlertidige forskjeller som eksisterer mellom regnskapsmessige og skattemessige verdier, samt ligningsmessig underskudd til fremføring ved utgangen av regnskapsåret. Skatteøkende og skattereduserende midlertidige forskjeller som reverserer eller kan reverseres i samme periode er utlignet og nettoført.

### KLASSIFISERING OG VURDERING AV OMLØPSMIDLER

Omløpsmidler og kortsiktig gjeld omfatter normalt poster som forfaller til betaling innen ett år etter balansedagen, samt poster som knytter seg til varekretsløpet. Omløpsmidler vurderes til laveste verdi av anskaffelseskost og virkelig verdi.

### Note 1 Lønnskostnader

Aabakken Holding AS har ikke hatt lønns- eller personalkostnader i 2024 og det foreligger heller ingen slike forpliktelser.



## Note 2 Egenkapital

	Aksje- kapital	Overkurs	Annen egenkapital	Udekket tap	Sum
Pr. 01.01.2024	100 000	10 000	2 506 613	0	2 616 613
Årets overskudd			0	212 839	212 839
Årets underskudd			-95 521		-95 521
<b>Pr. 31.12.2024</b>	<b>0</b>	<b>0</b>	<b>-95 521</b>	<b>212 839</b>	<b>117 318</b>

## Note 3 Aksjonærer

### AKSJEKAPITALEN I AABAKKEN HOLDING AS PR. 31.12 BESTÅR AV:

	Antall	Pålydende	Bokført
Ordinære aksjer	100 000	1,0	100 000
<b>Sum</b>	<b>100 000</b>		<b>100 000</b>

### EIERSTRUKTUR

De største aksjonærene i % pr. 31.12 var:

	Ordinære	Eierandel	Stemmeandel
AABAKKEN TERJE	100 000	100,0	100,0

### AKSJER EIET AV MEDLEMMER I STYRET OG DAGLIG LEDER:

Navn	Verv	Ordinære
AABAKKEN TERJE	styreleder	100 000
<b>Totalt antall aksjer</b>		<b>100 000</b>

## Note 4 Fortsatt drift

Resultatet for 2024 viser et underskudd på kr. -95 521 etter skatt, mot kr. 2 719 453 i 2023. Styret vurderer at forutsetningene for fortsatt drift er til stede og legger det til grunn for sin virksomhet.