



ÅRSREGNSKAPET FOR REGNSKAPSÅRET 2024 - GENERELL INFORMASJON

Enheten

Organisasjonsnummer: 917 536 341
Organisasjonsform: Aksjeselskap
Foretaksnavn: M.R HOLDING AS
Forretningsadresse: c/o R.BYGG AS
Industriområde Grav 9
1860 TRØGSTAD

Regnskapsår

Årsregnskapets periode: 01.01.2024 - 31.12.2024

Konsern

Morselskap i konsern: Nei

Regnskapsregler

Regler for små foretak benyttet: Ja
Benyttet ved utarbeidelsen av årsregnskapet til selskapet: Regnskapslovens alminnelige regler

Årsregnskapet fastsatt av kompetent organ

Bekreftet av representant for selskapet: Magnus Raknerud
Dato for fastsettelse av årsregnskapet: 13.03.2025

Grunnlag for avgivelse

År 2024: Årsregnskapet er elektronisk innlevert
År 2023: Tall er hentet fra elektronisk innlevert årsregnskap fra 2024

Det er ikke krav til at årsregnskapet m.v. som sendes til Regnskapsregisteret er undertegnet. Kontrollen på at dette er utført ligger hos revisor/enhetens øverste organ. Sikkerheten ivaretas ved at innsender har rolle/rettighet for innsending av årsregnskapet via Altinn, og ved at det bekreftes at årsregnskapet er fastsatt av kompetent organ.

Brønnøysundregistrene, 26.04.2026



Resultatregnskap

Beløp i: NOK	Note	2024	2023
RESULTATREGNSKAP			
Inntekter			
Sum inntekter		0	0
Kostnader			
Avskrivning på varige driftsmidler og immaterielle eiendeler	1	4 629	5 847
Annen driftskostnad		45 771	43 780
Sum kostnader		50 400	49 627
Driftsresultat		-50 400	-49 627
Finansinntekter og finanskostnader			
Annen renteinntekt		40	15
Annen finansinntekt		626 052	1 500 000
Sum finansinntekter		626 092	1 500 015
Annen rentekostnad		0	2
Sum finanskostnader		0	2
Netto finans		626 092	1 500 013
Resultat før skattekostnad		575 692	1 450 386
Årsresultat		575 692	1 450 386
Overføringer og disponeringer			
Ordinært utbytte		570 000	440 150
Tilleggsutbytte		400 000	0
Ekstraordinært utbytte		0	564 000
Udekket tap		0	43 189
Annen egenkapital		-394 308	403 047
Sum overføringer og disponeringer		575 692	1 450 386



Balanse

Beløp i: NOK	Note	2024	2023
BALANSE - EIENDELER			
Anleggsmidler			
Immaterielle eiendeler			
Sum immaterielle eiendeler		0	0
Varige driftsmidler			
Driftsløsøre, inventar, verktøy, kontormaskiner, ol.	1	0	4 629
Sum varige driftsmidler		0	4 629
Finansielle anleggsmidler			
Investeringer i aksjer og andeler	3	31 671	605 619
Sum finansielle anleggsmidler		31 671	605 619
Sum anleggsmidler		31 671	610 248
Omløpsmidler			
Varer			
Fordringer			
Andre kortsiktige fordringer	4	650 000	804 924
Sum fordringer		650 000	804 924
Investeringer			
Sum investeringer		0	0
Bankinnskudd, kontanter og lignende			
Bankinnskudd, kontanter og lignende		30 212	10 044
Sum bankinnskudd, kontanter og lignende		30 212	10 044
Sum omløpsmidler		680 212	814 968
SUM EIENDELER		711 883	1 425 217

BALANSE - EGENKAPITAL OG GJELD



Balanse

Beløp i: NOK	Note	2024	2023
Egenkapital			
Innskutt egenkapital			
Aksjekapital	2, 5	90 000	90 000
Annen innskutt egenkapital	2	-7 445	-7 445
Sum innskutt egenkapital		82 555	82 555
Opptjent egenkapital			
Annen egenkapital	2	8 738	403 047
Sum opptjent egenkapital		8 738	403 047
Sum egenkapital		91 293	485 602
Gjeld			
Langsiktig gjeld			
Sum avsetninger for forpliktelser		0	0
Annen langsiktig gjeld			
Sum annen langsiktig gjeld		0	0
Sum langsiktig gjeld		0	0
Kortsiktig gjeld			
Leverandørgjeld		6 625	8 000
Utbytte		570 000	854 150
Annen kortsiktig gjeld		43 965	77 465
Sum kortsiktig gjeld		620 590	939 615
Sum gjeld		620 590	939 615
SUM EGENKAPITAL OG GJELD		711 883	1 425 217



Brønnøysundregistrene

ÅRSREGNSKAP FOR REGNSKAPSÅRET 2024 - GENERELL INFORMASJON

Journalnummer: 2025 351232

Enheten

Organisasjonsnummer: 917 536 341
Organisasjonsform: Aksjeselskap
Foretaksnavn: M.R HOLDING AS
Forretningsadresse: Strengenveien 30
1860 TRØGSTAD

Regnskapsår

Årsregnskapets periode: 01.01.2024 - 31.12.2024

Konsern

Morselskap i konsern: Nei

Regnskapsregler

Regler for små foretak benyttet: Ja
Benyttet ved utarbeidelsen av årsregnskapet til selskapet: Regnskapslovens alminnelige regler

Årsregnskapet fastsatt av kompetent organ

Bekreftet av representant for selskapet: Magnus Raknerud
Dato for fastsettelse av årsregnskapet: 13.03.2025

Revisjon

Selskapet har besluttet at årsregnskapet ikke skal revideres: Ja
Årsregnskapet er utarbeidet av ekstern autorisert regnskapsfører: Ja
Ekstern autorisert regnskapsfører har i løpet av regnskapsåret bistått ved den løpende regnskapsføringen eller utført andre tjenester for selskapet enn å utarbeide årsregnskapet: Ja

Grunnlag for avgivelse

År 2024: Årsregnskap er elektronisk innlevert.
År 2023: Tall er hentet fra elektronisk innlevert årsregnskap fra 2024.

Det er ikke krav til at årsregnskapet m.v. som sendes til Regnskapsregisteret er undertegnet. Kontrollen på at dette er utført ligger hos revisor/enhetens øverste organ. Sikkerheten ivaretas ved at innsender har rolle/rettighet for innsending av årsregnskapet via Altinn, og ved at det bekreftes at årsregnskapet er fastsatt av kompetent organ.

Brønnøysundregistrene, 27.03.2025

Brønnøysundregistrene
Postadresse: Postboks 900, 8910 Brønnøysund
Telefon: 75 00 75 00
E-post: firmapost@brreg.no Internett: www.brreg.no
Organisasjonsnummer: 974 760 673



Organisasjonsnr: 917 536 341
M.R HOLDING AS

RESULTATREGNSKAP

Beløp i: NOK	Note	2024	2023
RESULTATREGNSKAP			
Inntekter			
Sum inntekter		0	0
Kostnader			
Avskrivning på varige driftsmidler og immaterielle eiendeler	1	4 629	5 847
Annen driftskostnad		45 771	43 780
Sum kostnader		50 400	49 627
Driftsresultat		-50 400	-49 627
Finansinntekter og finanskostnader			
Annen renteinntekt		40	15
Annen finansinntekt		626 052	1 500 000
Sum finansinntekter		626 092	1 500 015
Annen rentekostnad		0	2
Sum finanskostnader		0	2
Netto finans		626 092	1 500 013
Resultat før skattekostnad		575 692	1 450 386
Årsresultat		575 692	1 450 386
Overføringer og disponeringer			
Ordinært utbytte		570 000	440 150
Tilleggsutbytte		400 000	0
Ekstraordinært utbytte		0	564 000
Udekket tap		0	43 189
Annen egenkapital		-394 308	403 047
Sum overføringer og disponeringer		575 692	1 450 386



Organisasjonsnr: 917 536 341
M.R HOLDING AS

BALANSE

Beløp i: NOK	Note	2024	2023
--------------	------	------	------

BALANSE - EIENDELER

Anleggsmidler			
Immaterielle eiendeler			
Sum immaterielle eiendeler		0	0

Varige driftsmidler			
Driftsløsøre, inventar, verktøy, kontormaskiner, ol.	1	0	4 629
Sum varige driftsmidler		0	4 629

Finansielle anleggsmidler			
Investeringer i aksjer og andeler	3	31 671	605 619
Sum finansielle anleggsmidler		31 671	605 619
Sum anleggsmidler		31 671	610 248

Omløpsmidler Varer

Fordringer			
Andre kortsiktige fordringer	4	650 000	804 924
Sum fordringer		650 000	804 924

Investeringer			
Sum investeringer		0	0

Bankinnskudd, kontanter og lignende			
Bankinnskudd, kontanter og lignende		30 212	10 044
Sum bankinnskudd, kontanter og lignende		30 212	10 044

Sum omløpsmidler		680 212	814 968
------------------	--	---------	---------

SUM EIENDELER		711 883	1 425 217
---------------	--	---------	-----------

BALANSE - EGENKAPITAL OG GJELD

Egenkapital			
Innskutt egenkapital			
Aksjekapital	2, 5	90 000	90 000
Annen innskutt egenkapital	2	-7 445	-7 445



Sum innskutt egenkapital		82 555	82 555
Opptjent egenkapital			
Annen egenkapital	2	8 738	403 047
Sum opptjent egenkapital		8 738	403 047
Sum egenkapital		91 293	485 602
Gjeld			
Langsiktig gjeld			
Sum avsetninger for forpliktelser		0	0
Annen langsiktig gjeld			
Sum annen langsiktig gjeld		0	0
Sum langsiktig gjeld		0	0
Kortsiktig gjeld			
Leverandørgjeld		6 625	8 000
Utbytte		570 000	854 150
Annen kortsiktig gjeld		43 965	77 465
Sum kortsiktig gjeld		620 590	939 615
Sum gjeld		620 590	939 615
SUM EGENKAPITAL OG GJELD		711 883	1 425 217



Organisasjonsnr: 917 536 341
M.R HOLDING AS

NOTEOPPLYSNINGER - SELSKAP - alle poster oppgitt i hele tall

Note

Regnskapsprinsipper

Årsregnskapet er satt opp i samsvar med regnskapsloven og god regnskapsskikk for små foretak. Klassifisering og vurdering av balanseposter Anleggsmidler er eiendeler bestemt til varig eie eller bruk. Fordringer klassifiseres som omløpsmidler hvis de forfaller til betaling innen ett år etter transaksjonsdagen. Tilsvarende klassifiseres gjeld som kortsiktig hvis gjelden forfaller til betaling innen ett år. Omløpsmidler vurderes til laveste av anskaffelseskost og virkelig verdi. Kortsiktig gjeld balanseføres til nominelt beløp på etableringstidspunktet. Anleggsmidler vurderes til anskaffelseskost. Varige anleggsmidler avskrives etter en fornuftig avskrivningsplan. Anleggsmidlene nedskrives til virkelig verdi ved verdifall som ikke forventes å være forbigående. Langsiktig gjeld med unntak av andre avsetninger balanseføres til nominelt beløp på etableringstidspunktet. Fordringer Kundefordringer og andre fordringer er oppført i balansen til pålydende etter fradrag for avsetning til forventet tap. Avsetning til tap gjøres på grunnlag av individuelle vurderinger av de enkelte fordringene. Varige driftsmidler Varige driftsmidler balanseføres og avskrives over driftsmidlenes levetid dersom de har antatt levetid over 3 år og har en kostpris som overstiger kr 30 000. Direkte vedlikehold av driftsmidler kostnadsføres løpende under driftskostnader, mens påkostninger eller forbedringer tillegges driftsmidlets kostpris og avskrives i takt med driftsmidlet. Forøvrig er følgende regnskapsprinsipper anvendt: Selskapet har ikke endret regnskapsprinsipp fra 2023 til 2024.

Note

Antall årsverk i regnskapsåret
0.00

Sum	Beløp
Balanseført verdi 31.12.	Varige driftsmidler Immaterielle eiend.

Konsernregnskap

Morselskapet sitt navn

Forretningskontor for morselskapet



Begrunnelse for at datterselskap er utelatt fra konsolideringen

Samlet beløp - tilknyttet selskap Årets Fjorårets

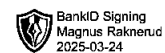
Samlet beløp - foretak i samme konsern Årets Fjorårets

Samlet beløp - foretak i samme konsern Årets Fjorårets

Samlet beløp - felles kontrollert virksomhet Årets Fjorårets

Pantstillelse Beløp

Beholdning av egne aksjer Antall Pålydende Andel av aksjek.



Årsoppgjør for

M.R HOLDING AS

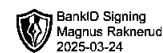
917536341

01.01.2024 - 31.12.2024

Innhold	Side
Resultatregnskap	2
Eiendeler	3
Egenkapital og gjeld	4
Noter	5



M.R HOLDING AS
917 536 341



Resultatregnskap

	Note	2024	2023
Driftskostnader			
Avskrivning på varige driftsmidler og immaterielle eiendeler	1	4 629	5 847
Annen driftskostnad		45 771	43 780
Sum driftskostnader		50 400	49 627
Driftsresultat		-50 400	-49 627
Finansinntekter			
Annen renteinntekt		40	15
Annen finansinntekt		626 052	1 500 000
Sum finansinntekter		626 092	1 500 015
Finanskostnader			
Annen rentekostnad		0	2
Sum finanskostnader		0	2
Netto finans		626 092	1 500 013
Årsresultat		575 692	1 450 386
Overføringer			
Ordinært utbytte		570 000	440 150
Tilleggsutbytte		400 000	0
Tilleggsutbytte/ Ekstraordinært utbytte		0	564 000
Annen egenkapital		-394 308	403 047
Udekket tap		0	43 189
Sum overføringer	2	575 692	1 450 386



M.R HOLDING AS
917 536 341

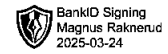


Balanse

	Note	31.12.2024	31.12.2023
EIENDELER			
Anleggsmidler			
Varige driftsmidler			
Driftsløsøre, inventar, verktøy, kontormaskiner, ol.	1	0	4 629
Sum varige driftsmidler		0	4 629
Finansielle anleggsmidler			
Investeringer i aksjer og andeler	3	31 671	605 619
Sum finansielle anleggsmidler		31 671	605 619
Sum anleggsmidler		31 671	610 248
Omløpsmidler			
Fordringer			
Andre kortsiktige fordringer	4	650 000	804 924
Sum fordringer		650 000	804 924
Bankinnskudd, kontanter og lignende			
Bankinnskudd, kontanter og lignende		30 212	10 044
Sum bankinnskudd, kontanter og lignende		30 212	10 044
Sum omløpsmidler		680 212	814 968
SUM EIENDELER		711 883	1 425 217



M.R HOLDING AS
917 536 341



Balanse

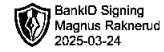
	Note	31.12.2024	31.12.2023
EGENKAPITAL OG GJELD			
Egenkapital			
Innskutt egenkapital			
Aksjekapital	2, 5	90 000	90 000
Annen innskutt egenkapital	2	-7 445	-7 445
Sum innskutt egenkapital		82 555	82 555
Opptjent egenkapital			
Annen egenkapital	2	8 738	403 047
Sum opptjent egenkapital		8 738	403 047
Sum egenkapital		91 293	485 602
Gjeld			
Kortsiktig gjeld			
Leverandørgjeld		6 625	8 000
Utbytte		570 000	854 150
Annen kortsiktig gjeld		43 965	77 465
Sum kortsiktig gjeld		620 590	939 615
Sum gjeld		620 590	939 615
SUM EGENKAPITAL OG GJELD		711 883	1 425 217

13.03.2025

Magnus Raknerud
styrets leder / daglig leder



M.R HOLDING AS
917 536 341



Noter

Regnskapsprinsipper

Årsregnskapet er satt opp i samsvar med regnskapsloven og god regnskapsskikk for små foretak.

Klassifisering og vurdering av balanseposter

Anleggsmidler er eiendeler bestemt til varig eie eller bruk. Fordringer klassifiseres som omløpsmidler hvis de forfaller til betaling innen ett år etter transaksjonsdagen. Tilsvarende klassifiseres gjeld som kortsiktig hvis gjelden forfaller til betaling innen ett år.

Omløpsmidler vurderes til laveste av anskaffelseskost og virkelig verdi. Kortsiktig gjeld balanseføres til nominelt beløp på etableringstidspunktet. Anleggsmidler vurderes til anskaffelseskost. Varige anleggsmidler avskrives etter en fornuftig avskrivningsplan. Anleggsmidlene nedskrives til virkelig verdi ved verdifall som ikke forventes å være forbigående. Langsiktig gjeld med unntak av andre avsetninger balanseføres til nominelt beløp på etableringstidspunktet.

Fordringer

Kundefordringer og andre fordringer er oppført i balansen til pålydende etter fradrag for avsetning til forventet tap. Avsetning til tap gjøres på grunnlag av individuelle vurderinger av de enkelte fordringene.

Varige driftsmidler

Varige driftsmidler balanseføres og avskrives over driftsmidlenes levetid dersom de har antatt levetid over 3 år og har en kostpris som overstiger kr 30 000. Direkte vedlikehold av driftsmidler kostnadsføres løpende under driftskostnader, mens påkostninger eller forbedringer tillegges driftsmidlets kostpris og avskrives i takt med driftsmidlet.

Forøvrig er følgende regnskapsprinsipper anvendt:

Selskapet har ikke endret regnskapsprinsipp fra 2023 til 2024.

Note 1 - Varige driftsmidler/anleggsmidler

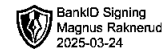
	Driftsløse, inventar o.l
Varige driftsmidler	
Anskaffelseskost pr 01.01	23 389
Tilgang i året	0
Avgang i året	0
Anskaffelseskost pr 31.12	23 389
Akkumulert av- og nedskrivninger 01.01	-18 760
Akkumulert av- og nedskrivninger 31.12	-23 389
Balanseført verdi pr 31.12	0
Årets av- og nedskrivninger	4 629
Økonomisk levetid	4
Avskrivningsplan	Lineær

Note 2 - Egenkapital

	Aksjekapital	Annen innsk. EK	Opptjent egenkapital	Sum
Egenkapital 31.12.2023	90 000	-7 445	403 047	485 602
Årsresultat	0	0	575 692	575 692
Avsatt utbytte	0	0	-570 000	-570 000
Tilleggsutbytte i løpet av året, basert på siste fastsatte regnskap	0	0	-400 000	-400 000
Egenkapital 31.12.2024	90 000	-7 445	8 738	91 293



M.R HOLDING AS
917 536 341



Note 3 - Investering i aksjer

Selskapet har investert i aksjer i følgende selskap:

	Antall aksjer	Eierandel	Kostpris	Andel av egenkapital	Andel av resultat
R.Bygg Holding AS	30	30%	31.671	252.041	1.657.841

Note 4 - Ytelser til ledende personer

Det er ikke gitt lønn, annen godtgjørelse mv. til ledende personer.

Mer om ytelser til ledende personer

Det er ytet lån til aksjonær med kr. 350.000. Lånet er innberettet som aksjonærlån.

Note 5 - Aksjekapital

Aksjeklasse	Antall aksjer	Aksjenes pålydende	Bokført verdi
Ordinære	40	2 250	90 000

Aksjonærer	Antall aksjer	Eierandel %	Aksjeklasse
Magnus Raknerud	40	100,00	Ordinære

Antall årsverk

Selskapet har ikke hatt ansatte i løpet av regnskapsåret.

Spesifisering av skatt

Skattepliktig inntekt	2024	2023
Resultat før skatt	575 692	1 450 386
Permanente forskjeller	-607 270	-1 455 000
+/- Endring i midlertidige forskjeller	4 629	5 847
- Anvendelse av fremførbart underskudd	0	-1 233
Skattepliktig inntekt	-26 949	0

Midlertidige forskjeller - utsatt skatt/skattefordel

Utsatt skatt/utsatt skattefordel i balansen avsettes på grunnlag av forskjeller mellom regnskapsmessige og skattemessige verdier i henhold til norsk regnskapsstandard for skatt.

Midlertidige skatteøkende og skattereduserende forskjeller som kan utlignes er nettoført.

Midlertidige forskjeller knyttet til:	01.01.2024	31.12.2024	Endring
Anleggsmidler	4 629	0	4 629
Fremførbart underskudd	-129 676	-156 625	26 949
Netto forskjeller	-125 047	-156 625	31 578
Skattereduserende forskjeller som ikke kan utlignes	125 047	156 625	-31 578
Sum midlertidige forskjeller som påvirker betalbar skatt	0	0	0
Utsatt skatt 31.12.2024 basert på 22 %	0	0	0

Ut fra forsiktighetshensyn balanseføres ikke utsatt skattefordel på kr. 34.457.



M.R HOLDING AS
917 536 341

Resultatregnskap

	Note	2024	2023
Driftskostnader			
Avskrivning på varige driftsmidler og immaterielle eiendeler	1	4 629	5 847
Annen driftskostnad		45 771	43 780
Sum driftskostnader		50 400	49 627
Driftsresultat		-50 400	-49 627
Finansinntekter			
Annen renteinntekt		40	15
Annen finansinntekt		626 052	1 500 000
Sum finansinntekter		626 092	1 500 015
Finanskostnader			
Annen rentekostnad		0	2
Sum finanskostnader		0	2
Netto finans		626 092	1 500 013
Årsresultat		575 692	1 450 386
Overføringer			
Ordinært utbytte		570 000	440 150
Tilleggsutbytte		400 000	0
Tilleggsutbytte/ Ekstraordinært utbytte		0	564 000
Annen egenkapital		-394 308	403 047
Udekket tap		0	43 189
Sum overføringer	2	575 692	1 450 386



M.R HOLDING AS
917 536 341

Balanse

	Note	31.12.2024	31.12.2023
EIENDELER			
Anleggsmidler			
Varige driftsmidler			
Driftsløsøre, inventar, verktøy, kontormaskiner, ol.	1	0	4 629
Sum varige driftsmidler		0	4 629
Finansielle anleggsmidler			
Investeringer i aksjer og andeler	3	31 671	605 619
Sum finansielle anleggsmidler		31 671	605 619
Sum anleggsmidler		31 671	610 248
Omløpsmidler			
Fordringer			
Andre kortsiktige fordringer	4	650 000	804 924
Sum fordringer		650 000	804 924
Bankinnskudd, kontanter og lignende			
Bankinnskudd, kontanter og lignende		30 212	10 044
Sum bankinnskudd, kontanter og lignende		30 212	10 044
Sum omløpsmidler		680 212	814 968
SUM EIENDELER		711 883	1 425 217



M.R HOLDING AS
917 536 341

Balanse

	Note	31.12.2024	31.12.2023
EGENKAPITAL OG GJELD			
Egenkapital			
Innskutt egenkapital			
Aksjekapital	2, 5	90 000	90 000
Annen innskutt egenkapital	2	-7 445	-7 445
Sum innskutt egenkapital		82 555	82 555
Opptjent egenkapital			
Annen egenkapital	2	8 738	403 047
Sum opptjent egenkapital		8 738	403 047
Sum egenkapital		91 293	485 602
Gjeld			
Kortsiktig gjeld			
Leverandørgjeld		6 625	8 000
Utbytte		570 000	854 150
Annen kortsiktig gjeld		43 965	77 465
Sum kortsiktig gjeld		620 590	939 615
Sum gjeld		620 590	939 615
SUM EGENKAPITAL OG GJELD		711 883	1 425 217

13.03.2025

Magnus Raknerud
styrets leder / daglig leder



M.R HOLDING AS
917 536 341

Noter

Regnskapsprinsipper

Årsregnskapet er satt opp i samsvar med regnskapsloven og god regnskapsskikk for små foretak.

Klassifisering og vurdering av balanseposter

Anleggsmidler er eiendeler bestemt til varig eie eller bruk. Fordringer klassifiseres som omløpsmidler hvis de forfaller til betaling innen ett år etter transaksjonsdagen. Tilsvarende klassifiseres gjeld som kortsiktig hvis gjelden forfaller til betaling innen ett år.

Omløpsmidler vurderes til laveste av anskaffelseskost og virkelig verdi. Kortsiktig gjeld balanseføres til nominelt beløp på etableringstidspunktet. Anleggsmidler vurderes til anskaffelseskost. Varige anleggsmidler avskrives etter en fornuftig avskrivningsplan. Anleggsmidlene nedskrives til virkelig verdi ved verdifall som ikke forventes å være forbigående. Langsiktig gjeld med unntak av andre avsetninger balanseføres til nominelt beløp på etableringstidspunktet.

Fordringer

Kundefordringer og andre fordringer er oppført i balansen til pålydende etter fradrag for avsetning til forventet tap. Avsetning til tap gjøres på grunnlag av individuelle vurderinger av de enkelte fordringene.

Varige driftsmidler

Varige driftsmidler balanseføres og avskrives over driftsmidlenes levetid dersom de har antatt levetid over 3 år og har en kostpris som overstiger kr 30 000. Direkte vedlikehold av driftsmidler kostnadsføres løpende under driftskostnader, mens påkostninger eller forbedringer tillegges driftsmidlets kostpris og avskrives i takt med driftsmidlet.

Forøvrig er følgende regnskapsprinsipper anvendt:

Selskapet har ikke endret regnskapsprinsipp fra 2023 til 2024.

Note 1 - Varige driftsmidler/anleggsmidler

	Driftsløsøre, inventar o.l
Varige driftsmidler	
Anskaffelseskost pr 01.01	23 389
Tilgang i året	0
Avgang i året	0
Anskaffelseskost pr 31.12	23 389
Akkumulert av- og nedskrivninger 01.01	-18 760
Akkumulert av- og nedskrivninger 31.12	-23 389
Balanseført verdi pr 31.12	0
Årets av- og nedskrivninger	4 629
Økonomisk levetid	4
Avskrivningsplan	Lineær

Note 2 - Egenkapital

	Aksjekapital	Annen innsk. EK	Opptjent egenkapital	Sum
Egenkapital 31.12.2023	90 000	-7 445	403 047	485 602
Årsresultat	0	0	575 692	575 692
Avsatt utbytte	0	0	-570 000	-570 000
Tilleggsutbytte i løpet av året, basert på siste fastsatte regnskap	0	0	-400 000	-400 000
Egenkapital 31.12.2024	90 000	-7 445	8 738	91 293



M.R HOLDING AS
917 536 341

Note 3 - Investering i aksjer

Selskapet har investert i aksjer i følgende selskap:

	Antall aksjer	Eierandel	Kostpris	Andel av egenkapital	Andel av resultat
R.Bygg Holding AS	30	30%	31.671	252.041	1.657.841

Note 4 - Ytelser til ledende personer

Det er ikke gitt lønn, annen godtgjørelse mv. til ledende personer.

Mer om ytelser til ledende personer

Det er ytet lån til aksjonær med kr. 350.000. Lånet er innberettet som aksjonærlån.

Note 5 - Aksjekapital

Aksjeklasse	Antall aksjer	Aksjenes pålydende	Bokført verdi
Ordinære	40	2 250	90 000

Aksjonærer	Antall aksjer	Eierandel %	Aksjeklasse
Magnus Raknerud	40	100,00	Ordinære

Antall årsverk

Selskapet har ikke hatt ansatte i løpet av regnskapsåret.

Spesifisering av skatt

Skattepliktig inntekt	2024	2023
Resultat før skatt	575 692	1 450 386
Permanente forskjeller	-607 270	-1 455 000
+/- Endring i midlertidige forskjeller	4 629	5 847
- Anvendelse av fremførbart underskudd	0	-1 233
Skattepliktig inntekt	-26 949	0

Midlertidige forskjeller - utsatt skatt/skattefordel

Utsatt skatt/utsatt skattefordel i balansen avsettes på grunnlag av forskjeller mellom regnskapsmessige og skattemessige verdier i henhold til norsk regnskapsstandard for skatt.

Midlertidige skatteøkende og skattereduserende forskjeller som kan utlignes er nettoført.

Midlertidige forskjeller knyttet til:	01.01.2024	31.12.2024	Endring
Anleggsmidler	4 629	0	4 629
Fremførbart underskudd	-129 676	-156 625	26 949
Netto forskjeller	-125 047	-156 625	31 578
Skattereduserende forskjeller som ikke kan utlignes	125 047	156 625	-31 578
Sum midlertidige forskjeller som påvirker betalbar skatt	0	0	0
Utsatt skatt 31.12.2024 basert på 22 %	0	0	0

Ut fra forsiktighetshensyn balanseføres ikke utsatt skattefordel på kr. 34.457.