



ÅRSREGNSKAPET FOR REGNSKAPSÅRET 2020 - GENERELL INFORMASJON

Enheten

Organisasjonsnummer: 935 861 330
Organisasjonsform: Aksjeselskap
Foretaksnavn: STANGELAND MASKIN AS
Forretningsadresse: Sandnesvegen 80
4051 SOLA

Regnskapsår

Årsregnskapets periode: 01.01.2020 - 31.12.2020

Konsern

Morselskap i konsern: Nei

Regnskapsregler

Regler for små foretak benyttet: Nei
Benyttet ved utarbeidelsen av årsregnskapet til selskapet: Regnskapslovens alminnelige regler

Årsregnskapet fastsatt av kompetent organ

Bekreftet av representant for selskapet: Erga Revisjon as
Dato for fastsettelse av årsregnskapet: 22.03.2021

Grunnlag for avgivelse

År 2020: Årsregnskapet er elektronisk innlevert
År 2019: Tall er hentet fra elektronisk innlevert årsregnskap fra 2020

Det er ikke krav til at årsregnskapet m.v. som sendes til Regnskapsregisteret er undertegnet. Kontrollen på at dette er utført ligger hos revisor/enhetens øverste organ. Sikkerheten ivaretas ved at innsender har rolle/rettighet for innsending av årsregnskapet via Altinn, og ved at det bekreftes at årsregnskapet er fastsatt av kompetent organ.

Brønnøysundregistrene, 28.07.2022



Resultatregnskap

Beløp i: NOK	Note	2020	2019
RESULTATREGNSKAP			
Inntekter			
Salgsinntekt		1 467 315 335	1 729 351 252
Annen driftsinntekt		383 521	2 480 669
Sum inntekter		1 467 698 856	1 731 831 921
Kostnader			
Varekostnad		620 520 386	825 714 301
Lønnskostnad		518 028 652	519 552 052
Avskrivning på varige driftsmidler og immaterielle eiendeler		17 025 160	18 541 845
Annen driftskostnad		257 440 586	273 200 702
Sum kostnader		1 413 014 784	1 637 008 900
Driftsresultat		54 684 072	94 823 021
Finansinntekter og finanskostnader			
Renteinntekt fra foretak i samme konsern		2 947 071	6 482 536
Annen renteinntekt		540 712	620 876
Annen finansinntekt		346 708	927 238
Sum finansinntekter		3 834 491	8 030 650
Annen rentekostnad		197 941	472 111
Annen finanskostnad		3 242 908	0
Sum finanskostnader		3 440 849	472 111
Netto finans		393 642	7 558 539
Ordinært resultat før skattekostnad		55 077 714	102 381 560
Skattekostnad på ordinært resultat		12 905 837	23 387 488
Ordinært resultat etter skattekostnad		42 171 877	78 994 072
Årsresultat		42 171 877	78 994 072
Overføringer og disponeringer			
Konsernbidrag		54 600 000	78 000 000
Overføringer til/fra annen egenkapital		-12 428 123	994 072



Resultatregnskap

Beløp i: NOK	Note	2020	2019
Sum overføringer og disponeringer		42 171 877	78 994 072



Balanse

Beløp i: NOK	Note	2020	2019
BALANSE - EIENDELER			
Anleggsmidler			
Immaterielle eiendeler			
Konsesjoner, patenter, lisenser, varemerker og lignende rettigheter		3 263 422	3 480 983
Goodwill			1 600 000
Sum immaterielle eiendeler		3 263 422	5 080 983
Varige driftsmidler			
Driftsløsøre, inventar, verktøy, kontormaskiner og lignende		41 705 883	45 778 049
Sum varige driftsmidler		41 705 883	45 778 049
Finansielle anleggsmidler			
Investeringer i tilknyttet selskap		5 405 000	5 405 000
Investeringer i aksjer og andeler		50 960	50 960
Andre fordringer		11 817 284	13 126 087
Sum finansielle anleggsmidler		17 273 244	18 582 047
Sum anleggsmidler		62 242 549	69 441 079
Omløpsmidler			
Varer			
Varer		35 210 720	35 367 749
Sum varer		35 210 720	35 367 749
Fordringer			
Kundefordringer		446 105 662	425 684 403
Andre fordringer		25 256 271	23 411 978
Konsernfordringer		197 961 091	219 812 479
Sum fordringer		669 323 024	668 908 860
Bankinnskudd, kontanter og lignende			
Bankinnskudd, kontanter og lignende		16 618 626	32 639 109
Sum bankinnskudd, kontanter og lignende		16 618 626	32 639 109
Sum omløpsmidler		721 152 370	736 915 718



Balanse

Beløp i: NOK	Note	2020	2019
SUM EIENDELER		783 394 919	806 356 797
BALANSE - EGENKAPITAL OG GJELD			
Egenkapital			
Innskutt egenkapital			
Selskapskapital		5 000 000	5 000 000
Annen innskutt egenkapital		70 879 955	70 879 955
Sum innskutt egenkapital		75 879 955	75 879 955
Opptjent egenkapital			
Annen egenkapital		160 554 158	172 982 282
Sum opptjent egenkapital		160 554 158	172 982 282
Sum egenkapital		236 434 113	248 862 237
Gjeld			
Langsiktig gjeld			
Utsatt skatt		19 664 607	59 051 663
Sum avsetninger for forpliktelser		19 664 607	59 051 663
Annen langsiktig gjeld			
Gjeld til kredittinstitusjoner		5 875 000	7 818 042
Sum annen langsiktig gjeld		5 875 000	7 818 042
Sum langsiktig gjeld		25 539 607	66 869 705
Kortsiktig gjeld			
Leverandørgjeld		89 037 264	82 478 370
Betalbar skatt		36 892 893	15 638 985
Skyldige offentlige avgifter		67 746 317	53 683 731
Kortsiktig konserngjeld		70 000 000	100 000 000
Annen kortsiktig gjeld		257 744 725	238 823 769
Sum kortsiktig gjeld		521 421 199	490 624 855
Sum gjeld		546 960 806	557 494 560



Balanse

Beløp i: NOK	Note	2020	2019
SUM EGENKAPITAL OG GJELD		783 394 919	806 356 797



Stangeland Maskin AS

Årsregnskap 2020



ÅRSBERETNING 2020

Stangeland Maskin AS

Virksomhetens art:

Stangeland Maskin AS er en av Norges største entreprenører. Selskapets kontor ligger i Sandnesvegen 80, Sola. Virksomheten drives hovedsakelig i Rogaland fylke. Stor aktivitet har medført god kapasitetsutnyttelse på både anleggsutstyr og folk.

Fortsatt drift:

Selskapets regnskap er avlagt basert på fortsatt drift. Selskapets ordreserverve er akseptabel ved utgangen av 2020. Bransjen er preget av litt overkapasitet og dermed noe presset prisenivå, noe styret forventer vil prege markedet også i 2021. Selskapet disponerer en særdeles flott og ny maskinpark med mye spesialutstyr. Dette vil gi selskapet muligheter for god produksjon fremover – uten store driftsavbrudd.

Resultat, investeringer, finansiering og likviditet:

Driftsinntekter for 2020 ble 1.467 mill. kr. mot 1.732 mill. kr i 2019. Etter skattekostnad på kr. 12.905.837 viser årets resultat et overskudd på kr. 42.171.876.

Samlet kontantstrøm fra operasjonelle aktiviteter viser 77 mill. kr. De samlede investeringene i selskapet i 2020 var 13.124 mill. kr. Selskapets likviditetsbeholdning pr. 31.12.2020 var 16,6 mill. kr. Selskapets evne til egenfinansiering av løpende investeringer er god.

Selskapets kortsiktige gjeld utgjorde 95 % av samlet gjeld pr. 31.12.2020. Selskapets finansielle stilling er god, og selskapet kan pr. 31.12.2020 nedbetale kortsiktig gjeld ved hjelp av sine mest likvide midler.

Totalkapitalen var ved utgangen av året 783,4 mill. kr., sammenlignet med 808 mill. kr året før. Egenkapitalandelen pr. 31.12.2020 var 30,2 %. Bokført egenkapital er kr. 236.434.113 pr. 31.12.2020.

Arbeidsmiljø og personale:

Antall ansatte per 31.12.2020 var 663. Dette er en nedgang på 13 ansatte fra året før. Arbeidsmiljøet er godt. Det totale sykefraværet i 2020 var 3,6 %. I 2020 hadde selskapet 3 fraværsskader. Disse resulterte i 258 fraværstimer. Erfaringer fra 2020 er analysert og bekjentgjort i organisasjonen gjennom HMS-KS-årsrapport 2020. Læringspunktene fra årsrapporten nedfelles i HMS-KS programmet for 2021 som er selskapets HMS-KS styringsverktøy, godkjent av både ledergruppen og arbeidsmiljøutvalget (AMU). Fra HMS-KS programmet fremgår at det er avsatt betydelige ressurser for å nå målsetningen om å bli blant de beste i bransjen på HMS. Etablering og implementering av digitale verktøy, aktiv videreutvikling og bruk av styringssystem, holdningsskapende arbeid, lederutvikling og kompetanserelaterte tiltak vitner om at det arbeides målbevisst og aktivt for å virkeliggjøre forannevnte mål. Gjennom skussmål og tilbakemeldinger fra oppdragsgivere, naboer og egne undersøkelser fremkommer et bilde av virksomhetens ansatte som positive, kvalitetsbevisste og med høy arbeidsmoral. Dette er forenlig med virksomhetens vedtatte forretningsstrategi.

Virksomhetens policy tilsier at det skal være likebehandling mellom kjønnene. Bransjen domineres likevel av mannlige arbeidstakere og det er mangel på kvalifiserte kvinnelige søkere. Av selskapets 663 ansatte er 42 kvinner. Virksomhetens styre består av 6 menn og 1 kvinne.



Diskriminering:

Diskrimineringslovens formål er å fremme likestilling, sikre like muligheter og rettigheter og å hindre diskriminering på grunn av etnisitet, nasjonal opprinnelse, avstamning, hudfarge, språk, religion og livssyn. Selskapet arbeider aktivt, målrettet og planmessig for å fremme lovens formål innenfor vår virksomhet. Aktivitetene omfatter blant annet rekruttering, lønns- og arbeidsvilkår, forfremmelse, utviklingsmuligheter og beskyttelse mot trakassering.

Selskapet arbeider aktivt og målrettet for å utforme og tilrettelegge de fysiske forholdene slik at virksomhetens ulike funksjoner kan benyttes av flest mulig.

Miljørapportering og kvalitetsledelse:

Miljøstyringssystem basert på EN-ISO 14001:2015 og system for kvalitetsledelse basert på EN-ISO 9001:2015 ble formelt sertifisert av eksternt sertifiseringsorgan høsten 2019. Virksomhetens tilnærming til arbeidsmiljø og relaterte lover, forskrifter og standarder ble sertifisert i henhold til EN-ISO 45001:2018 i 2020. I denne forbindelse er virksomhetens kontekst, interessenter risiko og muligheter kartlagt, og prosesser og arbeidsoperasjoner som medfører miljøpåvirkning, utslipp til miljøet og påvirkning av arbeidsmiljø blitt identifisert. På denne måten kvalitetssikres overvåkning, utslipp og rapportering. Utslipp og påvirkning rapporteres i henhold til gjeldende myndighetskrav.

FOU:

Virksomheten har de senere år gjennomført prosjekter relatert til digitalisering, effektivisering og miljøledelse som har mottatt støtte fra ENOVA, Skattefunn og Forskningsrådet. I 2020 er det gjennomført forprosjekter og prosjekter relatert til drift-, miljø-, prosess- og kvalitetseffektivisering. Det ble i denne sammenheng sendt søknad om støtte fra Forskningsrådet og Skattefunn uten at dette i denne omgang ble innvilget. Prosjektene er likevel startet grunnet positive forventninger til driftsmessig og økonomisk avkastning.

Fremtidig utvikling:

Det er usikkerhet rundt fremtidig aktivitetsnivå for bransjen i 2021, da aktiviteten vil kunne preges av usikkerheten og den uavklarte situasjonen som nå foreligger rundt myndighetenes tiltaksføringer i forbindelse med spredningen av coronaviruset. Selskapet har i denne forbindelse allerede iverksatt konkrete tiltak for å minimere påfølgende negative resultateffekt i størst mulig grad. Selskapets styre og ledelse vil følge situasjonen nøye for å tilpasse ytterligere de virkninger dette måtte påregnes å få for selskapets drift og resultat.

Selskapet disponerer fortsatt ressurser av topp kvalitet både når det gjelder mennesker og maskiner. Styret ser på positive og motiverte medarbeidere som avgjørende for å opprettholde markedsposisjonen fremover.

Det legges vekt på at selskapet også fremover skal utføre alle arbeidsoppdrag til den kvalitet kunden forventer, noe som igjen skal medføre at Stangeland Maskin AS oppfattes som en solid og pålitelig samarbeidspartner over tid. Konkurransen om oppdragene i bransjen er fortsatt stor og det forventes at dette fortsetter i 2021.

Risiko:

Konjunktur- og operativ risiko:

Selskapet er utsatt for risiko i forbindelse med endring i konjunkturer og rammebetingelser generelt. Endring av disse kan føre til overkapasitet for bransjen. Selskapet inngår store langsiktige kontrakter for å redusere denne risikoen, samtidig som det er kontinuerlig fokus på kostnadsstyring.



Finansiell- og kredittrisiko:

Selskapet er lite eksponert for endringer i valutakurser da tilnærmet alle inntekter går i norske kroner. Risikoen for at våre motparter ikke har økonomisk evne til å oppfylle sine forpliktelser anses som lav, da det historisk sett har vært lite tap på fordringer. Brutto kredittrisiko på balansedagen er 471 mill. kr. (eks. fordringer på konsernselskaper)

Likviditetsrisiko:

Styret vurderer likviditeten i selskapet som god, og det er ikke besluttet å innføre tiltak som endrer likviditetsrisikoen.

Årsresultat og disponeringer:

Styret foreslår at årets overskudd disponeres slik:

Overført fra annen egenkapital	kr. 12.428.124
Avsatt konsernbidrag (netto)	<u>kr. 54.600.000</u>
Sum	<u>kr. 42.171.876</u>

Stangaland, 22. mars 2021:

I styret for
STANGELAND MASKIN AS

Geir M. Aarstad
Styreleder

Olav Stangeland
Nestleder

Tommy Stangejand
Styremedlem / Daglig leder

Sven Chr. Ulvatne
Styremedlem

Gaute Håland
Styremedlem

Arnfin Skadsem
Styremedlem

Nina Wold
Styremedlem

**Stangeland Maskin AS**
Årsregnskap 2020

Resultatregnskap		Note	
		<u>2020</u>	<u>2019</u>
Salgsinntekt	12	1 467 315 335	1 729 351 252
Annen driftsinntekt		383 521	2 480 669
Sum inntekter		1 467 698 856	1 731 831 921
Varekostnad	6, 7	620 520 386	825 714 301
Lønnskostnad	2	518 028 652	519 552 052
Avskrivninger på varige driftsmidler	9	17 025 160	18 541 845
Andre driftskostnader	2	257 440 586	273 200 702
Sum driftskostnader		1 413 014 784	1 637 008 900
Driftsresultat		54 684 072	94 823 021
Renteinntekt fra foretak i samme konsern		2 947 071	6 482 536
Renteinntekt		540 712	620 876
Annen finansinntekt		346 708	927 238
Rentekostnad		-197 941	-472 111
Annen finanskostnad		-3 242 908	0
Sum finansposter		393 642	7 558 539
Ordinært resultat før skattekostnad		55 077 713	102 381 559
Skattekostnad på ordinært resultat	8	-12 905 837	-23 387 488
Årsresultat		42 171 876	78 994 071
Anvendelse av årsresultatet			
Overført til annen egenkapital	3	-12 428 124	994 071
Avsatt utbytte	3	0	0
Avsatt konsernbidrag (netto)	3	54 600 000	78 000 000
Sum anvendelse		42 171 876	78 994 071









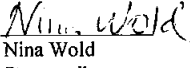
Stangeland Maskin AS Årsregnskap 2020

Eiendeler		Note	
		<u>2020</u>	<u>2019</u>
Anleggsmidler			
Immaterielle eiendeler			
Rettigheter	9	3 263 422	3 480 983
Goodwill	9	0	1 600 000
Sum immaterielle eiendeler		<u>3 263 422</u>	<u>5 080 983</u>
Varige driftsmidler			
Driftsløsøre, inventar, kontormaskiner etc	9	<u>41 705 883</u>	<u>45 778 049</u>
Sum varige driftsmidler		<u>41 705 883</u>	<u>45 778 049</u>
Finansielle anleggsmidler			
Investering i tilknyttet selskap	14	5 405 000	5 405 000
Investering i aksjer		50 960	50 960
Andre fordringer		<u>11 817 284</u>	<u>13 126 087</u>
Sum finansielle anleggsmidler		<u>17 273 244</u>	<u>18 582 047</u>
Sum anleggsmidler		<u>62 242 549</u>	<u>69 441 079</u>
Omløpsmidler			
Varer			
	7	35 210 720	35 367 749
Fordringer			
Kundefordringer	5	446 105 662	425 684 403
Kortsiktige fordringer konsernselskaper	5	197 961 091	219 812 479
Andre fordringer		<u>25 256 271</u>	<u>23 411 978</u>
Sum fordringer		<u>669 323 024</u>	<u>668 908 860</u>
Bankinnskudd, kontanter og lignende	4	16 618 626	32 639 109
Sum omløpsmidler		<u>721 152 370</u>	<u>736 915 718</u>
Sum eiendeler		<u>783 394 919</u>	<u>806 356 797</u>

**Stangeland Maskin AS**
Årsregnskap 2020

Egenkapital og gjeld		Note	
		2020	2019
Egenkapital			
Innskutt egenkapital			
Aksjekapital	3	5 000 000	5 000 000
Innskutt egenkapital	3	70 879 955	70 879 955
Sum innskutt egenkapital		75 879 955	75 879 955
Opptjent egenkapital			
Annen egenkapital	3	160 554 158	172 982 282
Sum opptjent egenkapital		160 554 158	172 982 282
Sum egenkapital		236 434 113	248 862 237
Gjeld			
Avsetning for forpliktelser			
Utsatt skatt	8	19 664 607	59 051 663
Sum avsetning for forpliktelser		19 664 607	59 051 663
Annen langsiktig gjeld			
Gjeld til kredittinstitusjoner	11	5 875 000	7 818 042
Sum annen langsiktig gjeld		5 875 000	7 818 042
Kortsiktig gjeld			
Leverandørgjeld	5	89 037 264	82 478 370
Betalbar skatt	8	36 892 893	15 638 985
Skyldige off. avgifter		67 746 317	53 683 731
Avsatt utbytte	3	0	0
Avgitt konsernbidrag	3	70 000 000	100 000 000
Annen kortsiktig gjeld	6, 13	257 744 725	238 823 769
Sum kortsiktig gjeld		521 421 199	490 624 855
Sum gjeld		546 960 806	557 494 560
Sum egenkapital og gjeld		783 394 919	806 356 797

Soma, 22. mars 2021
I styret for Stangeland Maskin AS

 Geir Magne Aarstad Styrets leder	 Olav Stangeland Nestleder
 Sven Christian Ulvatne Styremedlem	 Tommy Stangeland Styremedlem/daglig leder
 Gaute Håland Styremedlem	 Arnfin Skadsem Styremedlem
 Nina Wold Styremedlem	



Stangeland Maskin AS Årsregnskap 2020

Kontantstrømanalyse

	2020	2019
Kontantstrømmer fra operasjonelle aktiviteter		
Resultat før skattekostnad	55 077 713	102 381 559
Periodens betalte skatt	-15 638 985	737 532
Tap/gevinst ved salg av anleggsmidler	-361 021	-2 480 669
Tap/gevinst ved salg av aksjer	0	0
Ordinære avskrivninger	17 025 160	18 541 845
Endring i varel., kundeford. og leverandørgjeld	-13 705 336	-105 373 858
Endring i andre tidsavgrensingsposter	32 346 136	-28 006 354
Netto kontantstrøm fra operasjonelle aktiviteter	74 743 667	-14 199 945
Kontantstrømmer fra investeringsaktiviteter		
Utbetalinger ved kjøp av varige driftsmidler	-13 123 604	-18 337 631
Innbetalinger ved salg av varige driftsmidler	2 451 108	3 972 376
Netto kontantstrøm fra investeringsaktiviteter	-10 672 496	-14 365 255
Kontantstrømmer fra finansieringsaktiviteter		
Opptak/nedbetaling langsiktig gjeld kredittinstitusjoner	-1 943 042	-4 640 816
Endring konsernkonto	21 851 388	112 927 517
Utbetalt konsernbidrag	-100 000 000	-68 000 000
Utbetalt utbytte	0	-20 000 000
Netto kontantstrøm fra finansieringsaktiviteter	-80 091 654	20 286 701
Netto endring i kontanter og kontantekvivalenter	-16 020 483	-8 278 499
Kontanter og kontantekvivalenter 01.01	32 639 109	40 917 608
Kontanter og kontantekvivalenter 31.12	16 618 626	32 639 109



Stangeland Maskin AS

Årsregnskap 2020

Note 1 - Regnskapsprinsipper

Årsregnskapet, som er utarbeidet av selskapets styre og ledelse, må leses i sammenheng med årsberetningen og revisjonsberetningen.

Årsregnskapet består av resultatregnskap, balanse, kontantstrømoppstilling og noteopplysninger og er avlagt i samsvar med aksjelov, regnskapslov og god regnskapsskikk i Norge gjeldende pr. 31. desember.

Selskapet inngår i et større konsern, Stangeland Gruppen AS.
Konsernregnskapet for hele gruppen er tilgjengelig på Stangeland Gruppen AS sin kontoradresse i Sandnesvegen 80, 4050 Sola.

Regnskapsprinsipper

Årsregnskapet er basert på de grunnleggende prinsipper om historisk kost, sammenlignbarhet, fortsatt drift, kongruens og forsiktighet. Transaksjoner regnskapsføres til verdien av vederlaget på transaksjonstidspunktet. Inntekter resultatføres når de er opptjent og kostnader sammenstilles med opptjente inntekter.

Ved anvendelse av regnskapsprinsipper og presentasjon av transaksjoner og andre forhold, legges det vekt på økonomiske realiteter, ikke bare juridisk form. Betingede tap som er sannsynlige og kvantifiserbare, kostnadsføres. Regnskapsprinsippene er utdypet nedenfor.

Inntekts- og kostnadsføringstidspunkt (sammenstilling)

Inntekt resultatføres som hovedregel når den er opptjent. Utgifter sammenstilles med og kostnadsføres samtidig med de inntekter utgiftene kan henføres til. Utgifter som ikke kan henføres direkte til inntekter, kostnadsføres når de påløper.

Eiendeler og gjeld

Eiendeler/gjeld som knytter seg til varekretsløpet og poster som forfaller til betaling innen ett år etter balansedagen, er klassifisert som omløpsmidler/kortsiktig gjeld. Vurdering av omløpsmidler/kortsiktig gjeld skjer til laveste/høyeste verdi av anskaffelseskost og virkelig verdi. Virkelig verdi er definert som antatt fremtidig salgspris redusert med forventede salgskostnader. Andre eiendeler er klassifisert som anleggsmidler. Vurdering av anleggsmidler skjer til anskaffelseskost. Anleggsmidler som forringes avskrives. Dersom det finner sted en verdiendring som ikke er forbigående, foretas en nedskrivning av anleggsmidlet. Tilsvarende prinsipper legges normalt til grunn for gjeldsposter.

Kontantstrømoppstilling

Kontantstrømoppstillingen er utarbeidet etter den indirekte metoden.
Kontanter og kontantekvivalenter omfatter kontanter og bankinnskudd.

Varige driftsmidler

Varige driftsmidler føres i balansen til anskaffelseskost, fratrukket akkumulerte avskrivninger. Ordinære avskrivninger er beregnet lineært over driftsmidlenes økonomiske levetid med utgangspunkt i historisk kostpris.

Fordringer

Fordringer er oppført til pålydende med fradrag for forventede tap.

Utsatt skatt

Utsatt skatt beregnes på bakgrunn av midlertidige forskjeller mellom regnskapsmessige og skattemessige verdier



Stangeland Maskin AS Årsregnskap 2020



ved utgangen av regnskapsåret. Ved beregningen benyttes nominell skattesats. Positive og negative forskjeller vurderes mot hverandre innenfor samme tidsintervall.

Utsatt skattefordel oppstår dersom en har midlertidige forskjeller som gir opphav til skattemessige fradrag i fremtiden. Årets skattekostnad består av betalbar skatt for inntektsåret, samt endring i utsatt skatt.

Prosjekter under utførelse

Arbeid under utførelse knyttet til fastpriskontrakter med lang tilvirkningstid vurderes etter løpende avregningsmetode. Fullføringsgraden beregnes som påløpne kostnader i prosent av forventet totalkostnad. Totalkostnaden vurderes løpende. For prosjekter som forventes å gi tap, kostnadsføres hele det beregnede tapet umiddelbart.

Varer

Lager av innkjøpte varer er verdsatt til laveste av anskaffelseskost etter FIFO- prinsippet og virkelig verdi. Egentilvirkede ferdigvarer og varer under tilvirkning er vurdert til variabel tilvirkningskost. Det foretas nedskrivning for påregnelig ukurans.



Stangeland Maskin AS Årsregnskap 2020

Note 2 Lønnskostnader / Antall ansatte / Godtgjørelser / Lån til ansatte

Lønnskostnader mm.

	2020	2019
Lønninger	433 727 726	435 710 370
Folketrygdavgift	65 086 584	64 241 271
Pensjon	15 284 576	13 274 355
Andre personalkostnader og honorarer	3 929 766	6 326 056
Lønnskostnader	518 028 652	519 552 052
Årsverk	667	676

Godtgjørelser (i kroner)

	Daglig leder	Styret
Lønn	1 020 261	625 000
Annen godtgjørelse	12 012	0
Obligatorisk tjenestepensjon	46 032	0
Sum	1 032 273	625 000

Pensjonsforpliktelser

Selskapet er pliktig til å ha tjenestepensjonsordning etter lov om obligatorisk tjenestepensjon. Selskapets pensjonsordninger tilfredsstiller kravene i denne lov.

Revisor

Revisjonshonorar for 2020 utgjør kr 270 925 og honorar for bistand i forbindelse med utarbeidelse av årsregnskap og likningspapir utgjør kr 48 562 og annen konsulent tjenester med kr 0.

Note 3 Egenkapital og aksjonærinformasjon

	Aksjekapital	Innskutt EK	Annen EK	Sum
Egenkapital 01.01.	5 000 000	70 879 955	172 982 282	248 862 237
Årsresultat			42 171 876	42 171 876
Avgitt konsernbidrag (netto)			-54 600 000	-54 600 000
Egenkapital 31.12.	5 000 000	70 879 955	160 554 158	236 434 113

Aksjekapital og aksjonærinformasjon:

Aksjekapitalen i Stangeland Maskin AS pr. 31.12. består av 500 aksjer à kr 10 000. Samtlige aksjer er eid av Stangeland Gruppen AS, som utarbeider konsernregnskap hvor Stangeland Maskin AS inngår. Styremedlem og daglig leder Olav Stangeland har bestemmende innflytelse i selskapet gjennom sitt eierskap i Stangeland Gruppen AS.

**Stangeland Maskin AS**

Årsregnskap 2020

Note 4 Bankinnskudd

Selskapet har en bankgaranti for skattetrekken i Trygv Garanti på kr 21 mill.

Note 5 Mellomværende med selskap i samme konsern m.v.

	Kundefordringer		Andre fordringer	
	2020	2019	2020	2019
Foretak i samme konsern	16 912 111	11 887 448	197 961 091	219 812 479
Sum	<u>16 912 111</u>	<u>11 887 448</u>	<u>197 961 091</u>	<u>219 812 479</u>

0

	Leverandørgjeld		Annen kortsiktig gjeld	
	2020	2019	2020	2019
Foretak i samme konsern	8 851 560	9 418 209	0	0
Sum	<u>8 851 560</u>	<u>9 418 209</u>	<u>0</u>	<u>0</u>

Note 6 Anleggskontrakter pr. 31.12

Balansførte verdier vedrørende prosjekter	2020	2019
Inkludert i kortsiktig gjeld		
Oppjent, ikke fakturert produksjon	56 401 198	29 122 138
<u>Netto forskudd anlegg under utførelse</u>	<u>90 031 740</u>	<u>128 806 535</u>
Netto	<u>33 630 542</u>	<u>99 684 397</u>

Resultatposter vedrørende prosjekter

Anleggskontrakter under utførelse	2020	2019
Nedlagte kostnader på prosjekt under utførelse	1 003 374 236	1 287 426 795
Estimert kontraktsfortjeneste	-19 642 438	10 879 296
Utført produksjon / verdiskapning på prosjekter under arbeid	<u>983 731 798</u>	<u>1 298 306 091</u>

Fullføringsgraden er basert på påløpt kostnad.

Note 7 Varer

	2020	2019
Råvarer	21 503 465	21 742 028
Innkjøpte varer til bruk i driften	13 707 255	13 625 721
Sum	<u>35 210 720</u>	<u>35 367 749</u>

Varelageret er vurdert til anskaffelseskost.



Stangeland Maskin AS

Årsregnskap 2020

Note 8 Skatt

	2020	2019
Betalbar skatt fremkommer slik:		
Ordinært resultat før skattekostnad	55 077 713	102 381 559
Permanente forskjeller	1 901 037	2 268 115
Avskrivning goodwill og merverdi	2 429 600	2 420 000
Avgitt konsernbidrag	-70 000 000	-100 000 000
Endring midlertidige forskjeller	178 286 618	64 016 621
Benyttet fremførbart underskudd	0	0
Grunnlag betalbar skatt	167 694 968	71 086 295

Betalbar skatt på årets resultat	36 892 893	15 638 985
Skattefunn	0	0
Betalbar skatt i balansen	36 892 893	15 638 985

	2020	2019
Årets skattekostnad fremkommer slik:		
Betalbar skatt på årets resultat	36 892 893	15 638 985
Brutto endring utsatt skatt	-39 223 056	-14 083 657
Inntektsføring utsatt skatt merverdi	-164 000	-167 840
Skatt av konsernbidrag	15 400 000	22 000 000
Årets totale skattekostnad	12 905 837	23 387 488

Spesifikasjon av grunnlag for utsatt skatt:		
Anleggsmidler	-12 554 266	-12 675 941
Omløpsmidler	-11 252 294	-6 132 128
Langsiktige tilvirkningskontrakter	262 634 061	342 918 607
Varelager	-3 600 000	-2 400 000
Regnskapsmessige avsetninger	-145 800 000	-54 000 000
Gevinst/taps konto	-42 922	-39 341
Sum	89 384 579	267 671 197

Utsatt skatt/skattefordel	19 664 607	58 887 663
Skattesats	22 %	22 %

Merverdi	0	820 000
Utsatt skatt merverdi	0	164 000

Sum utsatt skatt	19 664 607	59 051 663
------------------	------------	------------

Sammenheng mellom skattekostnad og skatt beregnet som gjennomsnittelig nominell skattesats på resultat før skatt:

	Kroner	%
Skatt beregnet som gjennomsnittlig nominell skattesats på resultat før skatt	12 117 097	22,0 %
Effekt av feil FU 2014	0	0,0 %
Effekt av permanente forskjeller	418 228	0,8 %
Inntektsføring utsatt skatt merverdi	-164 000	
Avskrivning goodwill	534 512	
Effekt av endring skattesats utsatt skatt	0	0,0 %
Korreksjon tidligere år	0	
Skattekostnad i henhold til resultatregnskap	12 905 837	23,4 %



Stangeland Maskin AS

Årsregnskap 2020

Note 9 Driftsmidler

	Mask./inv.	Goodwill	Rettigheter	Sum
Anskaffelseskost 01.01	263 778 220	10 030 644	4 618 142	278 427 006
Tilgang kjøpte driftsmidler	13 123 604	0	0	13 123 604
Avgang	-13 004 506	0	0	-13 004 506
Anskaffelseskost 31.12	263 897 318	10 030 644	4 618 142	278 546 104
Akkumulerte avskrivninger 01.01	218 000 171	8 430 644	1 137 159	227 567 974
Årets avskrivninger	15 207 599	1 600 000	217 561	17 025 160
Akk. Avskrivning på avgang	-11 016 335	0	0	-11 016 335
Akkumulerte avskrivninger 31.12	222 191 435	10 030 644	1 354 720	233 576 799
Bokført verdi 31.12	41 705 883	0	3 263 422	44 969 305

Økonomisk levetid - 3-8 år
Avskrivningsplan - Lineær

Aktivert driftsmidler vedrørende leasingavtaler 6 173 597
Rest leasingforpliktelser - Gjeld til kredittinstitusjoner 5 875 000

Note 10 Finansiell risiko / markedsrisiko

Selskapet har ingen vesentlige transaksjoner i utenlandsk valuta, og er således ikke eksponert for valutavigninger. Selskapets virksomhet er påvirket av offentlige budsjetter, samt relativ tøff konkurranse lokalt.



Stangeland Maskin AS Årsregnskap 2020

Note 11 Pantstillelser og garantiansvar

Balansført gjeld som er sikret med pant ol.	2020	2019
Gjeld til kredittinstitusjoner	5 875 000	7 818 042
Sum	5 875 000	7 818 042

Selskapets eiendeler er stilt som sikkerhet for selskap i konsernet, begrenset oppad til	150 000 000	150 000 000
--	-------------	-------------

Balansført verdi av eiendeler stilt som sikkerhet for pantsikret gjeld:

Kundefordringer	446 105 662	425 684 403
Innstående på konsernkonto	197 961 091	219 797 229
Sum	644 066 753	645 481 632

Selskapet hefter for følgende pant:

Factoringavtale 150 mill

Ikke bokført garantiansvar	325 149 565	363 943 343
----------------------------	-------------	-------------

Selskapet er tilknyttet en konsernkontoordning med morselskapet Stangeland Gruppen AS. Innvilget kreditt og kausjonsistansvar pr. 31.12. er kr 200 000 000.

Note 12 Virksomhetsområde og geografisk marked

Stangeland Maskin AS har kun ett virksomhetsområde. Selskapets kundegruppe består hovedsaklig av norske selskaper, mens utførelsen av oppdragene skjer hovedsakelig i Rogaland.

Note 13 Garantiavsetninger

	2020	2019
Innkludert i annen kortsiktig gjeld er avsetninger for garantiansvar	4 000 000	4 000 000
Sum	4 000 000	4 000 000



Stangeland Maskin AS
Årsregnskap 2020

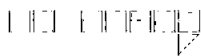
--

Note 14 Aksjer og andeler i tilknyttet foretak og datterselskap

Firma	Kontor	Eierandel	Stemmeandel	Egenkapital 31.12.2020	Resultat 2020	Balanseført verdi
JV Bilfinger Stangeland E39 Eiganestunnelen ANS	Stavanger	40,00 %	50,00 %	1 893 688	74 122	400 000
VS Stein AS	Sandnes	50,00 %	50,00 %	20 027 007	372 073	5 005 000
						5 405 000



ERGA REVISJON as



ER
1998

Tlf: +47 51 51 03 70

Jens Zetlitzgt. 47

Postboks 672

N-4003 Stavanger

Org.nr.980 024 679 mva

Statsautorisert revisor

medlem av Den norske Revisorforening

Til generalforsamlingen i Stangeland Maskin AS

Uavhengig revisors beretning

Uttalelse om revisjonen av årsregnskapet

Konklusjon

Vi har revidert Stangeland Maskin AS sitt årsregnskap som viser et overskudd på kr 42 171 878. Årsregnskapet består av balanse per 31. desember 2020, resultatregnskap og kontantstrømoppstilling for regnskapsåret avsluttet per denne datoen og noter til årsregnskapet, herunder et sammendrag av viktige regnskapsprinsipper.

Etter vår mening er det medfølgende årsregnskapet avgitt i samsvar med lov og forskrifter og gir et rettviseende bilde av selskapets finansielle stilling per 31. desember 2020, og av dets resultater og kontantstrømmer for regnskapsåret avsluttet per denne datoen i samsvar med regnskapslovens regler og god regnskapsskikk i Norge.

Grunnlag for konklusjonen

Vi har gjennomført revisjonen i samsvar med lov, forskrift og god revisjonsskikk i Norge, herunder de internasjonale revisjonsstandardene (ISA-ene). Våre oppgaver og plikter i henhold til disse standardene er beskrevet i Revisors oppgaver og plikter ved revisjon av årsregnskapet. Vi er uavhengige av selskapet slik det kreves i lov og forskrift, og har overholdt våre øvrige etiske forpliktelser i samsvar med disse kravene. Etter vår oppfatning er innhentet revisjonsbevis tilstrekkelig og hensiktsmessig som grunnlag for vår konklusjon.

Øvrig informasjon

Ledelsen er ansvarlig for øvrig informasjon. Øvrig informasjon består av årsberetningen, men inkluderer ikke årsregnskapet og revisjonsberetningen.

Vår uttalelse om revisjonen av årsregnskapet dekker ikke øvrig informasjon, og vi attesterer ikke den øvrige informasjonen.

I forbindelse med revisjonen av årsregnskapet er det vår oppgave å lese øvrig informasjon med det formål å vurdere hvorvidt det foreligger vesentlig inkonsistens mellom øvrig informasjon og årsregnskapet, kunnskap vi har opparbeidet oss under revisjonen, eller hvorvidt den tilsynelatende inneholder vesentlig feilinformasjon. Dersom vi hadde konkludert med at den øvrige informasjonen inneholder vesentlig feilinformasjon er vi pålagt å rapportere det. Vi har ingenting å rapportere i så henseende.





Styrets og daglig leders ansvar for årsregnskapet

Styret og daglig leder (ledelsen) er ansvarlig for å utarbeide årsregnskapet til Stangeland Maskin AS i samsvar med lov og forskrifter, herunder for at det gir et rettviseende bilde i samsvar med regnskapslovens regler og god regnskapsskikk i Norge. Ledelsen er også ansvarlig for slik intern kontroll som den finner nødvendig for å kunne utarbeide et årsregnskap som ikke inneholder vesentlig feilinformasjon, verken som følge av misligheter eller utilsiktede feil.

Ved utarbeidelsen av årsregnskapet må ledelsen ta standpunkt til selskapets evne til fortsatt drift og opplyse om forhold av betydning for fortsatt drift. Forutsetningen om fortsatt drift skal legges til grunn for årsregnskapet så lenge det ikke er sannsynlig at virksomheten vil bli avvirket.

Revisors oppgaver og plikter ved revisjonen av årsregnskapet

Vårt mål er å oppnå betryggende sikkerhet for at årsregnskapet som helhet ikke inneholder vesentlig feilinformasjon, verken som følge av misligheter eller utilsiktede feil, og å avgi en revisjonsberetning som inneholder vår konklusjon. Betryggende sikkerhet er en høy grad av sikkerhet, men ingen garanti for at en revisjon utført i samsvar med lov, forskrift og god revisjonsskikk i Norge, herunder ISA-ene, alltid vil avdekke vesentlig feilinformasjon som eksisterer. Feilinformasjon kan oppstå som følge av misligheter eller utilsiktede feil. Feilinformasjon blir vurdert som vesentlig dersom den enkeltvis eller samlet med rimelighet kan forventes å påvirke økonomiske beslutninger som brukerne foretar basert på årsregnskapet.

For videre beskrivelse av revisorsoppgaver og plikter vises det til <https://revisorforeningen.no/revisjonsberetninger>.

Uttalelse om øvrige lovmessige krav

Konklusjon om årsberetningen

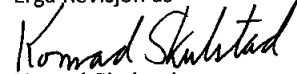
Basert på vår revisjon av årsregnskapet som beskrevet ovenfor, mener vi at opplysningene i årsberetningen om årsregnskapet, forutsetningen om fortsatt drift og forslaget til anvendelse av overskuddet er konsistente med årsregnskapet og i samsvar med lov og forskrifter.

Konklusjon om registrering og dokumentasjon

Basert på vår revisjon av årsregnskapet som beskrevet ovenfor, og kontrollhandlinger vi har funnet nødvendig i henhold til internasjonal standard for attestasjonsoppdrag (ISAE) 3000 «Attestasjonsoppdrag som ikke er revisjon eller forenklet revisorkontroll av historisk finansiell informasjon», mener vi at ledelsen har oppfylt sin plikt til å sørge for ordentlig og oversiktlig registrering og dokumentasjon av selskapets regnskapsopplysninger i samsvar med lov og god bokføringskikk i Norge.

Stavanger, 22. mars 2021

Erga Revisjon as


Konrad Skulstad
Statsautorisert revisor